

kicker

SONDERHEFT



2018

So viele Favoriten:
Wer jubelt
in Katar?



2014



2010



WM 2022



+ WM-POSTER

+ 15 % SHOP-
RABATT AUF
WM-TRIKOTS

5,40 €
Deutschland

Österreich € 6,10 BeNeLux € 6,40 Italien € 7,20
Dänemark DKR 5,4,95 Spanien € 7,20 Portugal € 7,20
Griechenland € 7,50 Finnland € 7,90 Schweiz Fr 11,70
Tschechische Republik CZK 230,- Schweden SEK 75,-





21 Turniere. 17 Gastgeber. 8 Sieger-Länder.

Es begann in Uruguay – mit Uruguay.
Es folgte das Dauerduell der Europäer mit
den Südamerikanern. Die stehen in der
LISTE DER WELTMEISTER zuletzt 2002.
Trotzdem ist Brasiliens Fünferpack top.





SPIELPLAN

GRUPPENPHASE

A



Katar Niederlande Senegal Ecuador

Sonntag, 20. November		
Katar – Ecuador (17 Uhr, Al-Khor)		:
Montag, 21. November		
Senegal – Niederlande (17 Uhr, Doha)		:
Freitag, 25. November		
Katar – Senegal (14 Uhr, Doha)		:
Niederlande – Ecuador (17 Uhr, Al-Rayyan)		:
Dienstag, 29. November		
Ecuador – Senegal (16 Uhr, Al-Rayyan)		:
Niederlande – Katar (16 Uhr, Al-Khor)		:

Tabelle		
1.		:
2.		:
3.		:
4.		:

B



England USA Wales Iran

Montag, 21. November		
England – Iran (14 Uhr, Al-Rayyan)		:
USA – Wales (20 Uhr, Al-Rayyan)		:
Freitag, 25. November		
Wales – Iran (11 Uhr, Al-Rayyan)		:
England – USA (20 Uhr, Al-Khor)		:
Dienstag, 29. November		
Wales – England (20 Uhr, Al-Rayyan)		:
Iran – USA (20 Uhr, Doha)		:

Tabelle		
1.		:
2.		:
3.		:
4.		:

C



Argentinien Polen Mexiko Saudi-Arabien

Dienstag, 22. November		
Argentinien – Saudi-Arabien (11 Uhr, Lusail)		:
Mexiko – Polen (17 Uhr, Doha)		:
Samstag, 26. November		
Polen – Saudi-Arabien (14 Uhr, Al-Rayyan)		:
Argentinien – Mexiko (20 Uhr, Lusail)		:
Mittwoch, 30. November		
Polen – Argentinien (20 Uhr, Doha)		:
Saudi-Arabien – Mexiko (20 Uhr, Lusail)		:

Tabelle		
1.		:
2.		:
3.		:
4.		:

D



Frankreich Dänemark Australien Tunesien

Dienstag, 22. November		
Dänemark – Tunesien (14 Uhr, Al-Rayyan)		:
Frankreich – Australien (20 Uhr, Al-Wakrah)		:
Samstag, 26. November		
Tunesien – Australien (11 Uhr, Al-Wakrah)		:
Frankreich – Dänemark (17 Uhr, Doha)		:
Mittwoch, 30. November		
Australien – Dänemark (16 Uhr, Al-Wakrah)		:
Tunesien – Frankreich (16 Uhr, Al-Rayyan)		:

Tabelle		
1.		:
2.		:
3.		:
4.		:

ACHTELFINALE

AF 1: Sa., 3. 12., 16 Uhr, Al-Rayyan (Khalifa International)

Erster A	–	Zweiter B	:
----------	---	-----------	---

AF 2: Sa., 3. 12., 20 Uhr, Al-Rayyan (Ahmed bin Ali)

Erster C	–	Zweiter D	:
----------	---	-----------	---

AF 3: So., 4. 12., 16 Uhr, Doha (Al-Thumama)

Erster D	–	Zweiter C	:
----------	---	-----------	---

AF 4: So., 4. 12., 20 Uhr, Al-Khor (Al-Bayt)

Erster B	–	Zweiter A	:
----------	---	-----------	---

AF 5: Mo., 5. 12., 16 Uhr, Al-Wakrah (Al-Janoub)

Erster E	–	Zweiter F	:
----------	---	-----------	---

AF 6: Mo., 5. 12., 20 Uhr, Doha (Stadium 974)

Erster G	–	Zweiter H	:
----------	---	-----------	---

AF 7: Di., 6. 12., 16 Uhr, Al-Rayyan (Education City)

Erster F	–	Zweiter E	:
----------	---	-----------	---

AF 8: Di., 6. 12., 20 Uhr, Lusail (Lusail Iconic)

Erster H	–	Zweiter G	:
----------	---	-----------	---



Deutschland Spanien Japan Costa Rica

Mittwoch, 23. November

Deutschland – Japan (14 Uhr, Al-Rayyan)	:
Spanien – Costa Rica (17 Uhr, Doha)	:

Sonntag, 27. November

Japan – Costa Rica (11 Uhr, Al-Rayyan)	:
Spanien – Deutschland (20 Uhr, Al-Khor)	:

Donnerstag, 1. Dezember

Japan – Spanien (20 Uhr, Al-Rayyan)	:
Costa Rica – Deutschland (20 Uhr, Al-Khor)	:

Tabelle

1.		:
2.		:
3.		:
4.		:



Belgien Kroatien Kanada Marokko

Mittwoch, 23. November

Marokko – Kroatien (11 Uhr, Al-Khor)	:
Belgien – Kanada (20 Uhr, Al-Rayyan)	:

Sonntag, 27. November

Belgien – Marokko (14 Uhr, Doha)	:
Kroatien – Kanada (17 Uhr, Al-Rayyan)	:

Donnerstag, 1. Dezember

Kroatien – Belgien (16 Uhr, Al-Rayyan)	:
Kanada – Marokko (16 Uhr, Doha)	:

Tabelle

1.		:
2.		:
3.		:
4.		:



Brasilien Schweiz Serbien Kamerun

Donnerstag, 24. November

Schweiz – Kamerun (11 Uhr, Al-Wakrah)	:
Brasilien – Serbien (20 Uhr, Lusail)	:

Montag, 28. November

Kamerun – Serbien (11 Uhr, Al-Wakrah)	:
Brasilien – Schweiz (17 Uhr, Doha)	:

Freitag, 2. Dezember

Serbien – Schweiz (20 Uhr, Doha)	:
Kamerun – Brasilien (20 Uhr, Lusail)	:

Tabelle

1.		:
2.		:
3.		:
4.		:



Portugal Uruguay Ghana Südkorea

Donnerstag, 24. November

Uruguay – Südkorea (14 Uhr, Al-Rayyan)	:
Portugal – Ghana (17 Uhr, Doha)	:

Montag, 28. November

Südkorea – Ghana (14 Uhr, Al-Rayyan)	:
Portugal – Uruguay (20 Uhr, Lusail)	:

Freitag, 2. Dezember

Ghana – Uruguay (16 Uhr, Al-Wakrah)	:
Südkorea – Portugal (16 Uhr, Al-Rayyan)	:

Tabelle

1.		:
2.		:
3.		:
4.		:

VIERTELFINALE

VF 1: Fr., 9. 12., 16 Uhr, Al-Rayyan (Education City)

Sieger AF5	–	Sieger AF6	:
------------	---	------------	---

VF 2: Fr., 9. 12., 20 Uhr, Lusail (Lusail Iconic)

Sieger AF1	–	Sieger AF2	:
------------	---	------------	---

VF 3: Sa., 10. 12., 16 Uhr, Doha (Al-Thumama)

Sieger AF7	–	Sieger AF8	:
------------	---	------------	---

VF 4: Sa., 10. 12., 20 Uhr, Al-Khor (Al-Bayt)

Sieger AF4	–	Sieger AF3	:
------------	---	------------	---

HALBFINALE

HF 1: Di., 13. 12., 20 Uhr, Lusail (Lusail Iconic)

Sieger VF2	–	Sieger VF1	:
------------	---	------------	---

HF 2: Mi., 14. 12., 20 Uhr, Al-Khor (Al-Bayt)

Sieger VF4	–	Sieger VF3	:
------------	---	------------	---

SPIEL UM PLATZ 3

Sa., 17. 12., 16 Uhr, Al-Rayyan (Khalifa International)

Verlierer HF1	–	Verlierer HF2	:
---------------	---	---------------	---

FINALE

So., 18. 12., 16 Uhr, Lusail (Lusail Iconic)

Sieger HF1	:
Sieger HF2	



In den Sand gesetzt

Drei bis vier Milliarden Euro haben die acht **SPIELSTÄTTEN** gekostet. Orte, die nach dem 18. Dezember sinnfrei sind.

Das Stadion 974 am Hafen von Doha ist wirklich besonders. Es besteht aus 974 Schiffcontainers in unterschiedlichen Farben, wie Lego-Bausteine zusammengesetzt, und ist das erste der Welt, das komplett zerlegt werden kann. Nach der WM sollen seine Einzelteile bei Stadionbauten im Ausland wiederverwendet werden. Die Arena ist gut mit der U-Bahn zu erreichen oder auch zu Fuß von der Uferpromenade Corniche. Und sie ist die einzige bei dieser WM ohne Klimaanlage. Umweltfreundlicher und nachhaltiger gehe es ja wohl nicht, finden die Veranstalter.

Doch: Wenn man diese WM gar nicht erst an ein Land wie Katar vergeben hätte ... Acht Sportstadien für eine einzige Veranstaltung zu errichten, weil es für sie nach dem 18. Dezember kaum eine vernünftige Verwendung mehr gibt, ist ökologischer Unfug. Allein die Bauarbeiten verursachen Emissionen. Zerlegung, Transport und Wiederaufbau verschlechtern die Ökobilanz weiter. In einem Land, das kleiner ist als Schleswig-Holstein, in dem es lediglich 33 Fußball-Klubs gibt (12 in der Qatar Stars League, acht in der 2. Liga und 13 in der Amateur League).

Wo die Bevölkerung aus beduinischen Nomaden und Fischern bestand, begann die moderne Geschichte im 18. Jahrhundert mit der Besiedelung durch Familien aus Kuwait. Später wurde die Halbinsel ein britisches Protektorat, das 1971 seine

Unabhängigkeit erklärte. Heute ist Katar als Gasexporteur und internationale Handelsplattform von globaler Bedeutung.

Hier haben sie sechs nagelneue Stadien in den Wüstensand gesetzt, eines wurde renoviert, eines abgerissen und neu errichtet. In Ad-Da'ayan entsteht sogar ein völlig neuer Stadtteil: Bis das Urbanisierungsprojekt Lusail fertig ist, dürfte es allerdings noch bis mindestens 2030 dauern. Die Kosten allein für die hochmodernen Arenen betragen laut Schätzungen 2,9 bis 4 Milliarden Euro. Dafür hätte man Anfang der 2000er Jahre zwölf Münchner Allianz-Arenen errichten können, in der seit 17 Jahren etwa 25 Spiele im Jahr stattfinden.

Dennoch behaupten das Emirat und die FIFA gebetsmühlenartig, diese WM sei nachhaltig und klimafreundlich wie keine zuvor. Statt in eigentlich vorgeschriebenen zwölf Arenen wird nur in acht gespielt. Bis auf das Khalifa International sollen alle anderen nach der WM zurück- oder gar abgebaut werden (Stadion 974). Die nicht mehr gebrauchten Module würden gespendet.

Es ist eine WM der kurzen Wege: Fünf Stadien liegen in Doha und Al-Rayyan, zwei miteinander verwachsenen Städten mit zusammen 1,2 Millionen Einwohnern. Die größte Distanz zwischen zwei Spielorten beträgt 68 Kilometer Luftlinie.



Al-Bayt Stadium

Neubau

Fassungsvermögen: 60 000

Spiele: Eröffnungsspiel und 8 weitere



Ahmad bin Ali Stadium

2003 eröffnet, Abriss und Neubau

Fassungsvermögen: 40 000

Spiele: 7




Khalifa International Stadium

1976 eröffnet, Umbau

Fassungsvermögen: 40 000

Spiele: 8



Al-Janoub Stadium

Neubau

Fassungsvermögen: 40 000

Spiele: 7

Katar

Al-Khor

Lusail

68 km

Doha

Al-Rayyan


Al-Wakrah

10 km

Teams, Offizielle und Fans müssen ihr Quartier nicht wechseln. Fünf Stadien sind mit der S-Bahn erreichbar. 60 Prozent der Fans würden mit dem Zug zu den Spielen fahren, der Rest in Shuttle-Bussen, heißt es.

Die Klimaanlagen in den Stadien sollen vom „weltgrößten Solarkraftwerk“ in Al Kharsaah, zehn Quadratkilometer groß, versorgt werden. Prof. Dr. Günter Meyer, Leiter des Zentrums für Forschung

zur Arabischen Welt, sagte, ihm seien „abgesehen von den pauschalen Behauptungen der Organisatoren keine detaillierten Daten bekannt“. Das gilt auch für das Education City Stadium. Nach katarischen Angaben ist es eines der umweltfreundlichsten Stadien überhaupt, weil 55 Prozent seiner Baumaterialien aus der Region stammten und 20 Prozent als umweltfreundlich eingestuft wurden. 2019

**Lusail Stadium**

Neubau

Fassungsvermögen: 80 000**Spiele:** Finale und 9 weitere**Education City Stadium**

Neubau

Fassungsvermögen: 40 000**Spiele:** 8**Al-Thumama Stadium**

Neubau

Fassungsvermögen: 40 000**Spiele:** 8**Stadium 974**

Neubau

Fassungsvermögen: 40 000**Spiele:** 7

erhielt das Stadion als erstes der Welt fünf Sterne vom „Global Sustainability Assessment System“ (Globales Nachhaltigkeitsbewertungssystem). Von einer Institution, die 2007 von der „Organisation für Forschung und Entwicklung der Golfstaaten“ erschaffen wurde: von Saudi Arabien, Kuwait, Oman, Bahrain, den Vereinigten Arabischen Emiraten und – Katar. Der Erbauer bewertet sich also selbst und verleiht

sich die höchste Auszeichnung? Das ist ein Stoff für jedes Satiremagazin. Egal: 2016 erkannte die FIFA diese Institution offiziell als Nachhaltigkeitsbewertungssystem für die acht Stadien Katars an.

„Alle wissen, dass dort etwas geschaffen wurde, das ökologisch nicht nachhaltig ist“, sagte Christian Behrens von der Deutschen Umwelthilfe. „Das hat schon den Charakter von Greenwashing.“ **PETER NICKEL**

KOMMENTAR**Wertvolle Debatte, wichtiger Schritt**

Von
Jörg Jakob
Chefredakteur

Die Fußball-Weltmeisterschaft 2022 ist seit ihrer zweifelhaften Vergabe nach Katar im Doppelpack mit Russland 2018 äußerst umstritten. Proteste gegen Schauplätze sportlicher Großereignisse sind nicht neu, wie alleine der Blick auf die Olympischen Spiele im Sommer 2008 sowie im Winter 2022 in Peking zeigt. Die Diskussion über Katar entwickelte jedoch eine Wucht und Dauer wie keine vergleichbare Debatte zuvor, von früheren World Cups ganz zu schweigen. Das ist gut so.

ANDERS ALS etwa noch 1978 bei der WM in Argentinien unter der dort herrschenden Militärdiktatur kann sich der Fußball seiner politischen und gesellschaftlichen Verantwortung heute nicht mehr entziehen. Er darf es nicht. Ein Großteil des Publikums ließe das auch nicht mehr zu. Der Anspruch, über Werte nicht nur zu sprechen, wenn es dem Image und dem Marketing dient, muss dabei nicht nur plakativ und – wie es zur Regel geworden ist – vorwurfsvoll an den Weltverband FIFA gerichtet werden. Alle Beteiligten sind da gefordert. Die Funktionäre, Trainer und Spieler der teilnehmenden Nationen, die Fans, ebenso die Medien müssen das Fair Play nicht nur betonen, sondern es bei Themen über den Rasen hinaus auch vorleben. Das schöne Spiel sei für alle da, heißt es. Jetzt ist die Gelegenheit, auf der größten denkbaren Bühne Toleranz zu üben, jedem Menschen gegenüber, unabhängig von Herkunft, Religion, Kultur oder sexueller Orientierung.

DIE OFFENKUNDIG berechtigte Kritik an der Menschenrechtslage in dem Emirat wurde zum beherrschenden Thema im Vorfeld dieser Winter-WM, nachdem zunächst die Temperaturen dort im Sommer sowie ein mögliches Alkoholverbot heiß diskutiert wurden. Das allein darf schon als Erfolg betrachtet werden. „Sportwashing“ ist ein wesentlicher Faktor in dem auf Jahrzehnte angelegten Reform-

und Transformationsprozess in Katar. Seit dessen Beginn gab es in dem schwerreichen Wüstenstaat eine Menge bedeutender Ereignisse mit einer großen Bandbreite von Disziplinen. Doch der Aufschrei über die

prekäre Lage von Arbeitsmigranten und die Diskriminierung von Schwulen und Lesben war nie so laut wie im Zusammenhang mit dieser WM. Das Turnier hat Katar ins Licht einer breiten, zuvor eher teilnahmslosen Weltöffentlichkeit gerückt, darüber hinaus die gesamte Golfregion. Die Popularität des Fußballs löste wertvolle, aber auch populistische Debatten aus.

DIE ENTWICKLUNG demokratischer Verhältnisse geht nur langsam voran. Dass Ansätze dazu gelungen sind, muss differenzierend festgestellt werden dürfen. Auch Kritik an Katar muss respektvoll sein, westliche Arroganz ist keine geeignete Grundlage für einen konstruktiven Dialog. Der Profifußball, gerade in den führenden europäischen Klubs und Ligen, sollte sich ohnehin ständig überprüfen: Wie glaubwürdig ist er wirklich? Die Talente aus Afrika und das Geld aus Asien nimmt er gerne zu attraktiven Konditionen. Gleichzeitig den moralischen Kompass mit alleiniger Richtungsangabe in Händen zu glauben, ist mindestens schwierig.

DIE BALLBEWEGER und ihre Führungen können zwischen den Spielen Zeichen setzen: im Wortsinne mit Symbolen, vor allem aber, indem sie den Mund aufmachen. Geopolitische Probleme lösen, religiöse Konflikte beilegen und weltwirtschaftliche Verflechtungen entknoten können sie freilich nicht. Dies zu erwarten wäre töricht.

REALPOLITIK hingegen ist sinnvoll. Der DFB fordert auf diplomatischem Weg Entschädigungen für Wanderarbeiterinnen und -arbeiter sowie den Schutz und die Akzeptanz der LGBTQIA+-Community. Es ist der wichtige und richtige Schritt in diese Weltmeisterschaft.



DEUTSCHLAND

Hinten von links: Marc-André ter Stegen, Thilo Kehrer, Kai Havertz, Nico Schlotterbeck, Niklas Süle, David Raum
Vorne von links: Jonas Hofmann, Joshua Kimmich, Ilkay Gündogan, Jamal Musiala, Leroy Sané

kicker



Deutschland

Gründungsjahr
des Verbands: 1900
FIFA-Mitglied seit: 1904 – 1945
und seit 1950
FIFA-Weltrangliste: 11. Platz
Homepage: www.dfb.de
Einwohner: 84,0 Millionen



150 Spiele, ein Sechstel bei
der WM: Lothar Matthäus

TITEL

- 4 × **Weltmeister**
1954, 1974, 1990,
2014
- 3 × **Europameister**
1972, 1980, 1996
- 1 × **Confed-Cup-Sieger**
2017

WM-HISTORIE

- 1930 nicht teilgenommen
1934 Dritter
1938 Achtelfinale
1950 nicht teilgenommen
1954 **Weltmeister**
1958 Vierter
1962 Viertelfinale
1966 Zweiter
1970 Dritter
1974 **Weltmeister**
1978 2. Finalrunde
1982 Zweiter
1986 Zweiter
1990 **Weltmeister**
1994 Viertelfinale
1998 Viertelfinale
2002 Zweiter
2006 Dritter
2010 Dritter
2014 **Weltmeister**
2018 Vorrunde

REKORDE

- Die Rekordspieler**
150 Lothar Matthäus
137 Miroslav Klose
130 Lukas Podolski
- Die Rekordtorschützen**
71 Miroslav Klose
68 Gerd Müller
49 Lukas Podolski
- Die meisten WM-Spiele**
Lothar Matthäus
(1982 bis 1998, 25 Einsätze)

- Die meisten WM-Tore**
Miroslav Klose
(2002 bis 2014, 16 Tore)

- Der höchste Sieg**
16:0 gegen Russland
(1. 7. 1912, Olympia)

- Die höchste Niederlage**
0:9 gegen England
(13. 3. 1909)

QUALIFIKATION FÜR KATAR

Spiele	H	A
Nordmazedonien	1:2	4:0
Rumänien	2:1	1:0
Armenien	6:0	4:1
Island	3:0	4:0
Liechtenstein	9:0	2:0

BILANZEN

SPIELE GEGEN JAPAN
WM-Spiele keine
Gesamt: 2 Spiele, 5:2 Tore
1 1 0 Siege Remis Niederlagen




























Das letzte Spiel:
30. 5. 2006 (Testspiel)
Deutschland – Japan 2:2

SPIELE GEGEN SPANIEN
WM-Spiele 1966 Vorrunde 2:1 1982 2. Finalrunde 2:1 1994 Vorrunde 1:1 2010 Halbfinale 0:1
Gesamt: 25 Spiele, 30:31 Tore
9 8 8 Siege Remis Niederlagen

Das letzte Spiel:
17. 11. 2020 (Nations League)
Spanien – Deutschland 6:0

SPIELE GEGEN COSTA RICA
WM-Spiele 2006 Vorrunde 4:2
Gesamt: 1 Spiel, 4:2 Tore
1 0 0 Siege Remis Niederlagen

Das letzte Spiel:
9. 6. 2006 (Weltmeisterschaft)
Deutschland – Costa Rica 4:2

Name		Verein	Geburtsdag	Größe	Länderspiele/Tore	WM-Spiele/Tore
TOR						
Manuel Neuer		Bayern München	27.03.1986	1,93	113/–	16/–
Marc-André ter Stegen		FC Barcelona (ESP)	30.04.1992	1,87	30/–	–/–
Kevin Trapp		Eintracht Frankfurt	08.07.1990	1,89	6/–	–/–
ABWEHR						
Armel Bella Kotchap		FC Southampton (ENG)	11.12.2001	1,90	1/–	–/–
Matthias Ginter		SC Freiburg	19.01.1994	1,91	46/2	–/–
Christian Günter		SC Freiburg	28.02.1993	1,85	6/–	–/–
Thilo Kehrer		West Ham United (ENG)	21.09.1996	1,86	22/–	–/–
Lukas Klostermann		RB Leipzig	03.06.1996	1,89	18/–	–/–
David Raum		RB Leipzig	22.04.1998	1,80	11/–	–/–
Antonio Rüdiger		Real Madrid (ESP)	03.03.1993	1,90	54/2	1/–
Nico Schlotterbeck		Borussia Dortmund	01.12.1999	1,91	5/–	–/–
Niklas Süle		Borussia Dortmund	03.09.1995	1,95	42/1	1/–
MITTELFELD						
Maximilian Arnold		VfL Wolfsburg	27.05.1994	1,84	3/–	–/–
Julian Brandt		Borussia Dortmund	02.05.1996	1,85	38/3	3/–
Serge Gnabry		Bayern München	14.07.1995	1,76	36/20	–/–
Leon Goretzka		Bayern München	06.02.1995	1,89	44/14	1/–
Ilkay Gündogan		Manchester City (ENG)	24.10.1990	1,80	62/16	1/–
Jonas Hofmann		Bor. Mönchengladbach	14.07.1992	1,76	16/4	–/–
Joshua Kimmich		Bayern München	08.02.1995	1,77	70/5	3/–
Thomas Müller		Bayern München	13.09.1989	1,85	118/44	16/10
Jamal Musiala		Bayern München	26.02.2003	1,80	17/1	–/–
Marco Reus		Borussia Dortmund	31.05.1989	1,80	48/15	3/1
Leroy Sané		Bayern München	11.01.1996	1,83	47/11	–/–
ANGRIFF						
Karim Adeyemi		Borussia Dortmund	18.01.2002	1,80	4/1	–/–
Niclas Füllkrug		Werder Bremen	09.02.1993	1,89	–/–	–/–
Kai Havertz		FC Chelsea (ENG)	11.06.1999	1,89	30/10	–/–
Youssef Moukoko		Borussia Dortmund	20.11.2004	1,79	–/–	–/–
Lukas Nmecha		VfL Wolfsburg	14.12.1998	1,85	7/–	–/–
ENG = England, ESP = Spanien						
Stand: 5. 11. 2022						

ENG = England, ESP = Spanien

Stand: 5. 11. 2022

MANUEL NEUER

Der Oscar zum 100.

104 Spieler haben bislang Tore gegen Deutschland bei Weltmeisterschaften erzielt. Gegen kein Team gab es so viele verschiedene Schützen, was natürlich kein Wunder ist angesichts der langen Historie des DFB. Der 100. war Oscar, der im Halbfinale 2014 gegen Manuel Neuer (Foto) traf. Deutschland selbst hat 75 WM-Torschützen, nur Brasilien sechs mehr. Auch hier wird sich 2022 sicher einiges verändern. Das hoffen Kai Havertz, Timo Werner und Kollegen aber auch ...



EINSÄTZE IN DER WM-QUALIFIKATION

Spiele	Spiele	Spiele	Spiele
Spiele	Spiele	Spiele	Spiele
9	Sané (4), Goretzka (1)	3	Adeyemi (1), Baku (1), Can, Gosens, Raum, ter Stegen, Younes
8	Gnabry (5), Gündogan (5), Werner (5), Havertz (3), Kimmich	2	Arnold, L. Nmecha, Volland
7	Hofmann (2), Rüdiger (1), Kehrer	1	Brandt, Günter, Leno, Tah
6	Musiala (1), Neuer		
5	Ginter, Klostermann, Neuhaus, Süle		
4	Müller (3), Reus (2), Wirtz		

WIRD DEUTSCHLAND WELTMEISTER?

tipico

DIE SPORTWETTE.

Ja, Weltmeister 11



SPANIEN

Hinten von links: Ferran Torres, Marco Asensio, Sergio Busquets, Pau Torres, Eric Garcia, Unai Simon
Vorne von links: Cesar Azpilicueta, Pedri, Gavi, Pablo Sarabia, Jordi Alba

kicker

Foto: Getty Images



Spanien

Gründungsjahr
des Verbands: 1913
FIFA-Mitglied seit: 1914
FIFA-Weltrangliste: 7. Platz
Homepage: www.rfef.es
Einwohner: 47,1 Millionen



Abwehr-Ikone auf 180:
Sergio Ramos

TITEL

- 1 × Weltmeister
2010
- 3 × Europameister
1964, 2008, 2012
- 0 × Confed-Cup-Sieger

WM-HISTORIE

- 1930 nicht teilgenommen
1934 Viertelfinale
1938 nicht teilgenommen
1950 Vierter
1954 nicht qualifiziert
1958 nicht qualifiziert
1962 Vorrunde
1966 Vorrunde
1970 nicht qualifiziert
1974 nicht qualifiziert
1978 Vorrunde
1982 2. Finalrunde
1986 Viertelfinale
1990 Achtelfinale
1994 Viertelfinale
1998 Vorrunde
2002 Viertelfinale
2006 Achtelfinale
2010 Weltmeister
2014 Vorrunde
2018 Achtelfinale

REKORDE

- Die Rekordspieler**
180 Sergio Ramos
167 Iker Casillas
139 Sergio Busquets
- Die Rekordtorschützen**
59 David Villa
44 Raul
38 Fernando Torres
- Die meisten WM-Spiele**
Iker Casillas (2002 bis 2014) und
Sergio Ramos (2006 bis 2018,
beide 17 Einsätze)
- Die meisten WM-Tore**
David Villa (2006 bis 2014, 9 Tore)
- Der höchste Sieg**
13:0 gegen Bulgarien
(21. 5. 1933)
- Die höchste Niederlage**
1:7 gegen England (9. 12. 1931)
und Italien (4. 6. 1928, Olympia)

QUALIFIKATION FÜR KATAR

Spiele	H	A
Schweden	1:0	1:2
Griechenland	1:1	1:0
Georgien	4:0	2:1
Kosovo	3:1	2:0

BILANZEN

SPIELE GEGEN DEUTSCHLAND	
WM-Spiele	
1966 Vorrunde	1:2
1982 2. Finalrunde	1:2
1994 Vorrunde	1:1
2010 Halbfinale	1:0
Gesamt: 25 Spiele, 31:30 Tore	
8 8 9	
Siege Remis Niederlagen	
Das letzte Spiel:	
17. 11. 2020 (Nations League)	
Spanien – Deutschland	6:0
SPIELE GEGEN COSTA RICA	
WM-Spiele	
keine	
Gesamt: 3 Spiele, 9:3 Tore	
2 1 0	
Siege Remis Niederlagen	
Das letzte Spiel:	
11. 11. 2017 (Testspiel)	
Spanien – Costa Rica	5:0

SPIELE GEGEN JAPAN	
WM-Spiele	
keine	
Gesamt: 1 Spiel, 1:0 Tore	
1 0 0	
Siege Remis Niederlagen	
Das letzte Spiel:	
25. 4. 2001 (Testspiel)	
Spanien – Japan	1:0

Name	Verein	Geburtsdag	Größe	Länderspiele/Tore	WM-Spiele/Tore
TOR					
David Raya	FC Brentford (ENG)	15.09.1995	1,83	1/–	–/–
Robert Sanchez	Brighton & Hove Albion (ENG)	18.11.1997	1,97	1/–	–/–
Unai Simon	Athletic Bilbao	11.06.1997	1,89	27/–	–/–
ABWEHR					
Daniel Carvajal	Real Madrid	11.01.1992	1,73	30/–	3/–
Eric Garcia	FC Barcelona	09.01.2001	1,82	18/–	–/–
Gaya	FC Valencia	25.05.1995	1,72	18/3	–/–
Inigo Martinez	Athletic Bilbao	17.05.1991	1,81	19/1	–/–
Jordi Alba	FC Barcelona	21.03.1989	1,70	86/9	7/–
Aymeric Laporte	Manchester City (ENG)	27.05.1994	1,89	15/1	–/–
Marcos Alonso	FC Barcelona	28.12.1990	1,88	9/–	–/–
Pau	FC Villarreal	16.01.1997	1,91	21/1	–/–
MITTELFELD					
Sergio Busquets	FC Barcelona	16.07.1988	1,89	139/2	13/–
Sergio Canales	Real Betis Sevilla	16.02.1991	1,76	10/1	–/–
Carlos Soler	Paris Saint-Germain (FRA)	02.01.1997	1,83	11/3	–/–
Gavi	FC Barcelona	05.08.2004	1,72	12/1	–/–
Brais Mendez	Real Sociedad San Sebastian	07.01.1997	1,87	4/1	–/–
Mikel Merino	Real Sociedad San Sebastian	22.06.1996	1,87	11/–	–/–
Pedri	FC Barcelona	25.11.2002	1,74	14/–	–/–
Rodrigo	Manchester City (ENG)	22.06.1996	1,90	34/1	–/–
ANGRIFF					
Ansu Fati	FC Barcelona	31.10.2002	1,78	4/1	–/–
Marco Asensio	Real Madrid	21.01.1996	1,80	30/1	3/–
Borja Iglesias	Real Betis Sevilla	17.01.1993	1,87	1/–	–/–
Dani Olmo	RB Leipzig (D)	07.05.1998	1,79	24/4	–/–
Ferran Torres	FC Barcelona	29.02.2000	1,84	30/13	–/–
Alvaro Morata	Athletico Madrid	23.10.1992	1,89	57/27	–/–
Pablo Sarabia	Paris Saint-Germain (FRA)	11.05.1992	1,74	24/9	–/–
Nico Williams	Athletic Bilbao	12.07.2002	1,80	2/–	–/–

D = Deutschland, ENG = England, FRA = Frankreich

Stand: 5. 11. 2022

DAVID VILLA

Die einzige 9

Noch ein Treffer fehlt Spanien bis zum 100. WM-Tor. Nur fünf Teams konnten bislang diese Marke knacken: Brasilien, Deutschland, Argentinien, Italien und Frankreich. Dabei haben unter diesen Teams nur Italiens und Spaniens beste WM-Torschützen keine zweistellige Toranzahl. Während die Italiener mit Roberto Baggio, Paolo Rossi und Christian Vieri gleich drei Schützen mit je neun Toren haben, erzielte für Spanien nur David Villa (Foto) bereits ebendiese neun.



EINSÄTZE IN DER WM-QUALIFIKATION

Spiele	Spieler (Tore)	Spiele	Spieler (Tore)
8	Unai Simon	3	Gaya (1), P. Fornals (1), Mendez, Merino, Pedri
7	Morata (2)	2	Gerard (1), Bryan, Canales, de Tomas, Fabian, Gavi, Oyarzabal, Raul, Albiol, Rodrigo Moreno, Sergio Ramos, Thiago, Traoré
6	Ferran Torres (4), Busquets, M. Llorente, Rodrigo	1	Carvajal, D. Llorente, Pau, Pedro Porro, Reguilon, Ruiz, Sanchez
5	Dani Olmo (2), Sarabia (2), Azpilicueta, Garcia, Inigo Martinez, Koke, Laporte		
4	Carlos Soler (2), Jordi Alba		

tipico

DIE SPORTWETTE.

KRÖNT SICH SPANIEN ZUM SIEGER DER WM?

Ja, Weltmeister **9**



JAPAN

Hinten von links: Takehiro Tomiyasu, Hiroki Sakai, Yuta Nakayama, Wataru Endo, Maya Yoshida, Shuichi Gonda
Vorne von links: Junya Ito, Takefusa Kubo, Hidemasa Morita, Daizen Maeda, Daichi Kamada

kicker



Japan

Gründungsjahr
des Verbands: 1921
FIFA-Mitglied seit: 1929
FIFA-Weltrangliste: 24. Platz
Homepage: www.jfa.jp
Einwohner: 124,2 Millionen



Schon ein WM-Held seines Landes: Makoto Hasebe

TITEL

- 0 × Weltmeister
- 4 × Asienmeister
1992, 2000, 2004, 2011
- 0 × Confed-Cup-Sieger

WM-HISTORIE

1930	nicht teilgenommen
1934	nicht teilgenommen
1938	nicht teilgenommen
1950	nicht teilgenommen
1954	nicht qualifiziert
1958	nicht teilgenommen
1962	nicht qualifiziert
1966	nicht teilgenommen
1970	nicht qualifiziert
1974	nicht qualifiziert
1978	nicht qualifiziert
1982	nicht qualifiziert
1986	nicht qualifiziert
1990	nicht qualifiziert
1994	nicht qualifiziert
1998	Vorrunde
2002	Achtelfinale
2006	Vorrunde
2010	Achtelfinale
2014	Vorrunde
2018	Achtelfinale

REKORDE

Die Rekordspieler
152 Yasuhito Endo
137 Yuto Nagatomo
122 Masami Ihara

Die Rekordtorschützen
75 Kunishige Kamamoto
55 Kazuyoshi Miura
50 Shinji Okazaki

Die meisten WM-Spiele
Makoto Hasebe, Eiji Kawashima
und Yuto Nagatomo (2010 bis
2018, je 11 Einsätze)

Die meisten WM-Tore
Keisuke Honda (2010-18, 4 Tore)

Der höchste Sieg
14:0 gegen Mongolei (30. 3. 2021)

Die höchste Niederlage
2:15 gegen die Philippinen
(10. 5. 1917)

QUALIFIKATION FÜR KATAR

Spiele	H	A
Tadschikistan	4:1	3:0
Kirgisistan	5:1	2:0
Mongolei	6:0	14:0
Myanmar	10:0	2:0
Saudi-Arabien	2:0	0:1
Australien	2:1	2:0
Oman	0:1	1:0
China	2:0	1:0
Vietnam	1:1	1:0

BILANZEN

SPIELE GEGEN
DEUTSCHLAND

WM-Spiele

keine

Gesamt: 2 Spiele, 2:5 Tore

0	1	1
Siege	Remis	Niederlagen

Das letzte Spiel:

30. 5. 2006 (Testspiel)
Deutschland – Japan 2:2

SPIELE GEGEN
COSTA RICA

WM-Spiele

keine

Gesamt: 4 Spiele, 10:2 Tore

3	1	0
Siege	Remis	Niederlagen

Das letzte Spiel:

11. 9. 2018 (Testspiel)
Japan – Costa Rica 3:0

SPIELE GEGEN
SPANIEN

WM-Spiele

keine

Gesamt: 1 Spiel, 0:1 Tore

0	0	1
Siege	Remis	Niederlagen

Das letzte Spiel:

25. 4. 2001 (Testspiel)
Spanien – Japan 1:0

Name	Verein	Geburts- tag	Größe	Länderspiele/Tore	WM-Spiele/Tore
TOR					
Shuichi Gonda	Shimizu S-Pulse	03.03.1989	1,87	33/–	–/–
Eiji Kawashima	Racing Straßburg (FRA)	20.03.1983	1,85	95/–	11/–
Daniel Schmidt	K. St. Truidense VV (BEL)	03.02.1992	1,96	11/–	–/–
ABWEHR					
Hiroki Ito	VfB Stuttgart (D)	12.05.1999	1,88	5/–	–/–
Yuto Nagatomo	FC Tokyo	12.09.1986	1,70	137/4	11/–
Hiroki Sakai	Urawa Red Diamonds	12.04.1990	1,85	71/1	4/–
Ayumu Seko	Grasshopper Club Zürich (SUI)	07.06.2000	1,83	–/–	–/–
Shogo Taniguchi	Kawasaki Frontale	15.07.1991	1,82	13/–	–/–
Takehiro Tomiyasu	FC Arsenal (ENG)	05.11.1998	1,88	29/1	–/–
Miki Yamane	Kawasaki Frontale	22.12.1993	1,78	14/2	–/–
Maya Yoshida	FC Schalke 04 (D)	24.08.1988	1,89	121/12	7/–
MITTELFELD					
Takuma Asano	VfL Bochum (D)	10.11.1994	1,73	36/7	–/–
Ritsu Doan	SC Freiburg (D)	16.06.1998	1,72	28/3	–/–
Wataru Endo	VfB Stuttgart (D)	09.02.1993	1,78	43/2	–/–
Reo Hatate	Celtic Glasgow (SCO)	21.11.1997	1,71	1/–	–/–
Ko Itakura	Bor. Mönchengladbach (D)	27.01.1997	1,86	12/1	–/–
Daichi Kamada	Eintracht Frankfurt (D)	05.08.1996	1,84	21/6	–/–
Takefusa Kubo	Real Sociedad (ESP)	04.06.2001	1,74	19/1	–/–
Takumi Minamino	AS Monaco (FRA)	16.01.1995	1,74	43/17	–/–
Kaoru Mitoma	Brighton & Hove Albion (ENG)	20.05.1997	1,78	9/5	–/–
Hidemasa Morita	Sporting Lissabon (POR)	10.05.1995	1,77	17/2	–/–
Gaku Shibasaki	CD Leganes (ESP)	28.05.1992	1,75	59/3	4/–
Ao Tanaka	Fortuna Düsseldorf (D)	10.09.1998	1,80	14/2	–/–
ANGRIFF					
Junya Ito	Stade Reims (FRA)	09.03.1993	1,76	38/9	–/–
Daizen Maeda	Celtic Glasgow (SCO)	20.10.1997	1,73	8/1	–/–
Yuki Soma	Nagoya Grampus Eight	25.02.1997	1,65	7/3	–/–
Ayase Ueda	Cercle Brügge (BEL)	28.08.1998	1,82	10/–	–/–

BEL = Belgien, D = Deutschland, ENG = England, ESP = Spanien, FRA = Frankreich, POR = Portugal, SCO = Schottland, SUI = Schweiz Stand: 5. 11. 2022

NAOHIRO TAKAHARA

Rein und raus in Rekordzeit

Naohiro Takahara (Foto) hält den Rekord für den kürzesten Rein-und-wieder-raus-Einsatz der WM-Geschichte. Bei der Vorrundenpartie 2006 zwischen Japan und Brasilien wurde er in der 60. ein- und in der 66. ausgewechselt. Insgesamt wechselten 13 Teams einen Spieler erst ein und später wieder aus. Bei zwölf geschah das jeweils einmal. Bei Japan ereilte dieses Schicksal bereits drei Spieler.



EINSÄTZE IN DER WM-QUALIFIKATION

Spiele	Spieler (Tore)
15	Minamino (10), Gonda
14	J. Ito (6), Yoshida (2), Haraguchi (1), Nagatomo (1)
13	Endo (1)
11	Osako (10), Asano (3), Morita (2), Shibasaki
10	Sakai
9	Furuhashi (3)
8	Kamada (3), Nakayama, Tomiyasu
7	Tanaka (1)
6	Kubo, Yamane

Spiele	Spieler (Tore)
5	Hashimoto (1)
4	Itakura (1), Nakajima (1), Doan, Taniguchi, N. Ueda
3	Mitoma (2), Nagai (1), Sasaki (1), Kawashima, Muroya, Nakatani, Ogawa
2	Onaiwu (3), Kawabe (1), Maeda, Sakamoto, Shoji, Suzuki, A. Ueda
1	Inagaki (2), Anzai, Hatanaka, Hatate, Matsubara, Yamaguchi

tipico

DIE SPORTWETTE.

ERREICHT JAPAN MINDESTENS PLATZ ZWEI IN GRUPPE E?

Ja, Aufstieg


4,5



COSTA RICA


Hinten von links: Keylor Navas, Oscar Duarte, Celso Borges, Anthony Contreras, Yeltsin Tejeda, Francisco Calvo
Vorne von links: Jewison Bennette, Keysher Fuller, Gerson Torres, Bryan Oviedo, Joel Campbell

kicker



Costa Rica

Gründungsjahr
des Verbands: 1921
FIFA-Mitglied seit: 1927
FIFA-Weltrangliste: 31. Platz
Homepage: www.fedefutbol.com
Einwohner: 5,2 Millionen



Bei der WM der Top-Mann:
Christian Bolaños

TITEL

- 0 × Weltmeister
- 3 × Nord- und Mittel-amerikameister
1963, 1969, 1989
- 0 × Confed-Cup-Sieger

WM-HISTORIE

- 1930 nicht teilgenommen
- 1934 nicht teilgenommen
- 1938 nicht teilgenommen
- 1950 nicht teilgenommen
- 1954 nicht teilgenommen
- 1958 nicht qualifiziert
- 1962 nicht qualifiziert
- 1966 nicht qualifiziert
- 1970 nicht qualifiziert
- 1974 nicht qualifiziert
- 1978 nicht qualifiziert
- 1982 nicht qualifiziert
- 1986 nicht qualifiziert
- 1990 Achtelfinale
- 1994 nicht qualifiziert
- 1998 nicht qualifiziert
- 2002 Vorrunde
- 2006 Vorrunde
- 2010 nicht qualifiziert
- 2014 Viertelfinale
- 2018 Vorrunde

REKORDE

- Die Rekordspieler**
- 154 Celso Borges
 - 145 Bryan Ruiz
 - 137 Walter Centeno
- Die Rekordtorschützen**
- 47 Rolando Fonseca
 - 45 Paulo Wanchope
 - 36 Alvaro Saborio
- Die meisten WM-Spiele**
- Christian Bolaños
(2006 bis 2018, 9 Einsätze)
- Die meisten WM-Tore**
- Ronald Gomez und Paulo Wanchope
(beide 2002 bis 2006, je 3 Tore)
- Der höchste Sieg**
- 12:0 gegen Puerto Rico
(10.12.1946)
- Die höchste Niederlage**
- 0:7 gegen Mexiko (17. 8. 1975)
- QUALIFIKATION FÜR KATAR**
- | Spiele | H | A |
|-------------|-----|-----|
| Kanada | 1:0 | 0:1 |
| Mexiko | 0:1 | 0:0 |
| USA | 2:0 | 1:2 |
| Panama | 1:0 | 0:0 |
| Jamaika | 1:1 | 1:0 |
| El Salvador | 2:1 | 2:1 |
| Honduras | 2:1 | 0:0 |

BILANZEN

- SPIELE GEGEN DEUTSCHLAND**
- WM-Spiele
2006 Vorrunde 2:4
- Gesamt:** 1 Spiel, 2:4 Tore
- | Siege | Remis | Niederlagen |
|-------|-------|-------------|
| 0 | 0 | 1 |
- Das letzte Spiel:**
9. 6. 2006 (Weltmeisterschaft)
Deutschland – Costa Rica 4:2
- SPIELE GEGEN SPANIEN**
- WM-Spiele
keine
- Gesamt:** 3 Spiele, 3:9 Tore
- | Siege | Remis | Niederlagen |
|-------|-------|-------------|
| 0 | 1 | 2 |
- Das letzte Spiel:**
11.11.2017 (Testspiel)
Spanien – Costa Rica 5:0

- SPIELE GEGEN JAPAN**
- WM-Spiele
keine
- Gesamt:** 4 Spiele, 2:10 Tore
- | Siege | Remis | Niederlagen |
|-------|-------|-------------|
| 0 | 1 | 3 |
- Das letzte Spiel:**
11. 9. 2018 (Testspiel)
Japan – Costa Rica 3:0

Name	Verein	Geburtsdag	Größe	Länderspiele/Tore	WM-Spiele/Tore
TOR					
Esteban Alvarado	CS Herediano	28.04.1989	1,92	24/–	–/–
Keylor Navas	Paris Saint-Germain (FRA)	15.12.1986	1,85	107/–	8/–
Patrick Sequeira	CD Lugo (ESP)	01.03.1999	1,90	2/–	–/–
ABWEHR					
Francisco Calvo	Konyaspor (TUR)	08.07.1992	1,78	75/8	2/–
Daniel Chacon	Colorado Rapids (USA)	11.04.2001	1,83	8/–	–/–
Oscar Duarte	Al-Wehda SC Mekka (KSA)	03.06.1989	1,86	70/3	6/1
Keysher Fuller	CS Herediano	12.07.1994	1,83	30/2	–/–
Carlos Martinez	AD San Carlos	30.03.1999	1,76	6/–	–/–
Ronald Matarrita	FC Cincinnati (USA)	09.07.1994	1,75	52/3	–/–
Bryan Oviedo	Real Salt Lake (USA)	18.02.1990	1,72	75/2	2/–
Juan Pablo Vargas	CD Millonarios (COL)	06.06.1995	1,92	12/1	–/–
Kendall Waston	Deportivo Saprissa	01.01.1988	1,96	62/8	1/1
MITTELFELD					
Brandon Aguilera	AD Guanacasteca	03.06.2003	1,82	3/–	–/–
Jewison Bennette	AFC Sunderland (ENG)	15.06.2004	1,75	7/2	–/–
Celso Borges	LD Alajuelense	27.05.1988	1,86	154/27	8/–
Anthony Hernandez	Puntarenas FC	11.10.2001	1,79	2/1	–/–
Douglas Lopez	CS Herediano	21.09.1998	1,80	2/–	–/–
Bryan Ruiz	LD Alajuelense	18.08.1985	1,88	145/29	8/2
Youstin Salas	Deportivo Saprissa	17.06.1996	1,73	3/–	–/–
Yeltsin Tejeda	CS Herediano	17.03.1992	1,79	73/–	6/–
Gerson Torres	CS Herediano	28.08.1997	1,76	13/1	–/–
Roan Wilson	Municipal Grecia	01.05.2002	1,80	2/–	–/–
Alvaro Zamora	Deportivo Saprissa	09.03.2002	1,83	2/–	–/–
ANGRIFF					
Joel Campbell	Club Leon (MEX)	26.06.1992	1,78	118/25	7/1
Anthony Contreras	CS Herediano	29.01.2000	1,80	9/2	–/–
Johan Venegas	LD Alajuelense	27.11.1988	1,83	81/11	2/–

COL = Kolumbien, ENG = England, ESP = Spanien, FRA = Frankreich, KSA = Saudi-Arabien, MEX = Mexiko, TUR = Türkei

Stand: 5. 11. 2022

KEYLOR NAVAS

Die Quote stark verbessert

Seit Beginn der Chancen-Erfassung 1994 gab es nur eine Partie mit mehr als 25: Costa Rica gegen Brasilien 2002. Brasilien kam auf 14 Möglichkeiten, Costa Rica immerhin auf 12. Am Ende gewann der Favorit 5:2. Nur ein Team kam in einer Partie auf mindestens so viele Chancen gegen die Selecao: Deutschland beim 7:1 im Halbfinale 2014 (13). 2002 brauchten Costa Ricas Gegner nur vier Chancen pro Tor. Seit Keylor Navas (Foto) im Kasten steht, sind es acht.



EINSÄTZE IN DER WM-QUALIFIKATION

Spiele	Spieler (Tore)	Spiele	Spieler (Tore)
14	Borges (2), Calvo, Navas	5	Contreras (2), Chacon, Moya
12	Campbell (3), Ruiz (2), Tejeda, Waston	4	Marin (1), Bennette
10	Fuller (1), Matarrita, Oviedo	3	Guzman, C. Martinez, Montenegro, Salas, Suarez
9	Duarte (1), Venegas	2	Brenes, Lawrence, Moreira, Valverde
8	Galo	1	Aguilera, Alvarado, Bolaños, Diaz, Lassiter, Lopez, C. Mora, J. Mora, Saborio, Ugalde
6	Torres (1), Vargas (1), Blanco, Leal, A. Martinez, Ortiz		

tipico

DIE SPORTWETTE.

VERLIERT COSTA RICA ALLE GRUPPENSPIELE?

Ja, verliert alle Gruppenspiele **3,3**



KATAR

Hinten von links: Akram Afif, Abdelkarim Hassan, Pedro Correia, Homam Ahmed, Karim Boudiaf, Saad Al-Sheeb
Vorne von links: Mohammed Waad, Almoez Ali, Tarek Salman, Abdulaziz Hatem, Bassam Al-Rawi

kicker



Katar

Gründungsjahr
des Verbands: 1960
FIFA-Mitglied seit: 1970
FIFA-Weltrangliste: 50. Platz
Homepage: www.qfa.qa
Einwohner: 2,5 Millionen



Seit 2010 Nationalspieler:
Hassan Al-Haydos

TITEL

- 0 × Weltmeister
- 1 × Asienmeister 2019
- 0 × Confed-Cup-Sieger

WM-HISTORIE

- 1974 nicht teilgenommen
- 1978 nicht qualifiziert
- 1982 nicht qualifiziert
- 1986 nicht qualifiziert
- 1990 nicht qualifiziert
- 1994 nicht qualifiziert
- 1998 nicht qualifiziert
- 2002 nicht qualifiziert
- 2006 nicht qualifiziert
- 2010 nicht qualifiziert
- 2014 nicht qualifiziert
- 2018 nicht qualifiziert

REKORDE

- Die Rekordspieler**
- 165 Hassan Al-Haydos
 - 128 Abdelkarim Hassan
 - 123 Sebastian Soria
- Die Rekordtorschützen**
- 42 Mansour Muftah
 - 41 Mubarak Mustafa
 - 40 Almoez Ali

Die meisten WM-Spiele
Erstmals bei einer WM dabei

Die meisten WM-Tore
Erstmals bei einer WM dabei

Der höchste Sieg
15:0 gegen Bhutan
(3. 9. 2015)

Die höchste Niederlage
0:9 gegen Kuwait
(8. 1. 1973)

QUALIFIKATION FÜR KATAR

Als Gastgeber automatisch qualifiziert. Das Team nahm außer Konkurrenz an der 2. Runde der asiatischen WM-Qualifikation teil.

Spiele	H	A
Oman	2:1	1:0
Indien	0:0	1:0
Afghanistan	6:0	1:0
Bangladesch	5:0	2:0

BILANZEN

SPIELE GEGEN
DEUTSCHLAND

WM-Spiele

keine

Gesamt: noch kein Spiel

0	0	0
Siege	Remis	Niederlagen

SPIELE GEGEN
ECUADOR

WM-Spiele

keine

Gesamt: 3 Spiele, 6:6 Tore

1	1	1
Siege	Remis	Niederlagen

Das letzte Spiel:
12. 10. 2018 (Testspiel)

Katar – Ecuador 4:3

SPIELE GEGEN
SENEGAL

WM-Spiele

keine

Gesamt: noch kein Spiel

0	0	0
Siege	Remis	Niederlagen

SPIELE GEGEN
NIEDERLANDE

WM-Spiele

keine

Gesamt: noch kein Spiel

0	0	0
Siege	Remis	Niederlagen

Name	Verein	Geburtstag	Größe	Länderspiele/Tore	WM-Spiele/Tore
TOR					
Saad Al-Sheeb	Al-Sadd Doha	19.02.1990	1,85	82/–	–/–
Meshaal Barsham	Al-Sadd Doha	14.04.1998	1,83	17/–	–/–
Yusef Hassan	Al-Gharafa Doha	24.05.1996	1,86	9/–	–/–
ABWEHR					
Abdelkarim Hassan	Al-Sadd Doha	28.08.1993	1,86	128/15	–/–
Homam Ahmed	Al-Gharafa Doha	25.08.1999	1,86	30/2	–/–
Bassam Al-Rawi	Al-Duhail SC Doha	16.12.1997	1,75	56/2	–/–
Jassem Gaber	Al-Arabi Doha	20.02.2002	1,83	–/–	–/–
Mosaab Khidir	Al-Sadd Doha	26.09.1993	1,74	30/–	–/–
Boualem Khoukhi	Al-Sadd Doha	07.09.1990	1,83	104/21	–/–
Mohamed Emad	Al-Wakrah SC	27.02.2001	1,90	–/–	–/–
Pedro Correia	Al-Sadd Doha	06.08.1990	1,88	81/1	–/–
Tarek Salman	Al-Sadd Doha	05.12.1997	1,79	56/–	–/–
MITTELFELD					
Abdulaziz Hatem	Al-Rayyan SC	28.10.1990	1,78	102/11	–/–
Ali Assadalla	Al-Sadd Doha	19.01.1993	1,75	59/12	–/–
Osama Al-Tairi	Al-Rayyan SC	16.06.2002	1,74	–/–	–/–
Karim Boudiaf	Al-Duhail SC Doha	16.09.1990	1,87	113/5	–/–
Moustafa Mashaal	Al-Sadd Doha	28.03.2001	1,80	1/–	–/–
Ismaeel Mohammed	Al-Duhail SC Doha	05.04.1990	1,68	70/4	–/–
Mohammed Waad	Al-Sadd Doha	18.09.1999	1,83	22/–	–/–
Abdelrahman Moustafa	Al-Duhail SC Doha	05.04.1997	1,68	5/–	–/–
ANGRIFF					
Yusuf Abdurisag	Al-Sadd Doha	06.08.1999	1,77	14/1	–/–
Akram Afif	Al-Sadd Doha	18.11.1996	1,77	89/26	–/–
Ahmed Alaaeldin	Al-Gharafa Doha	31.01.1993	1,77	49/1	–/–
Hassan Al-Haydos	Al-Sadd Doha	11.12.1990	1,74	165/37	–/–
Almoez Ali	Al-Duhail SC Doha	19.08.1996	1,80	88/40	–/–
Khalid Muneer	Al-Wakrah SC	24.02.1998	1,74	3/1	–/–
Mohammed Muntari	Al-Duhail SC Doha	20.12.1993	1,94	49/13	–/–

Stand: 5. 11. 2022

ALMOEZ ALI

Rekord beim Asien-Cup

Katar nahm trotz der Rolle des Gastgebers, der automatisch für die Endrunde qualifiziert ist, an der zweiten Qualifikationsrunde in Asien teil. Außer Konkurrenz war das Team auch in der WM-Qualifikation Europas dabei. Daneben gewann es den Asien-Cup 2019, wo Almoez Ali (Foto) mit neun Treffern Torschützenkönig wurde und einen neuen Rekord aufstellte. An der Copa America 2019 nahm Katar ebenso teil wie am Gold Cup 2021, wo es immerhin für Platz 3 reichte.



EINSÄTZE IN DER ASIATISCHEN WM-QUALIFIKATION

Spiele	Spiele (Tore)
8	Almoez Ali (6), Al-Haydos (2), Khoukhi (1)
7	Abdulaziz Hatem (2), Abdelkarim Hassan (1), Abdurisag (1), Boudiaf (1), Al-Sheeb
6	Akram Afif (4), Al-Rawi
5	Ahmed Alaaeldin, Khidir, Salman
4	Mohammed, Pedro Correia

Spiele	Spiele (Tore)
3	Ahmed, Al-Ahraq, Al-Hajri, Muntari
2	Madibo, Mohammed Waad
1	Ali Afif, Al-Abdulrahman, Barsham, Fathy, Moayad Hassan

tipico

DIE SPORTWETTE.

VERLIERT KATAR ALLE GRUPPENSPIELE?

Ja, verliert alle Gruppenspiele **5,3**



NIEDERLANDE

Hinten von links: Nathan Aké, Steven Berghuis, Denzel Dumfries, Daley Blind, Virgil van Dijk, Jasper Cillessen
Vorne von links: Memphis Depay, Frenkie de Jong, Davy Klaassen, Steven Bergwijn, Jurrien Timber

kicker



Niederlande

Gründungsjahr
des Verbands: 1889
FIFA-Mitglied seit: 1904
FIFA-Weltrangliste: 8. Platz
Homepage: www.knfb.nl
Einwohner: 17,4 Millionen



Oranges Schütze bei der WM: Johnny Rep

TITEL

- 0 × Weltmeister
- 1 × Europameister 1988
- 0 × Confed-Cup-Sieger

WM-HISTORIE

- 1930 nicht teilgenommen
- 1934 Achtelfinale
- 1938 Achtelfinale
- 1950 nicht teilgenommen
- 1954 nicht teilgenommen
- 1958 nicht qualifiziert
- 1962 nicht qualifiziert
- 1966 nicht qualifiziert
- 1970 nicht qualifiziert
- 1974 Zweiter
- 1978 Zweiter
- 1982 nicht qualifiziert
- 1986 nicht qualifiziert
- 1990 Achtelfinale
- 1994 Viertelfinale
- 1998 Vierter
- 2002 nicht qualifiziert
- 2006 Achtelfinale
- 2010 Zweiter
- 2014 Dritter
- 2018 nicht qualifiziert

REKORDE

- Die Rekordspieler**
- 134 Wesley Sneijder
 - 130 Edwin van der Sar
 - 112 Frank de Boer
- Die Rekordtorschützen**
- 50 Robin van Persie
 - 42 Memphis Depay
 - 42 Klaas Jan Huntelaar
- Die meisten WM-Spiele**
- Wesley Sneijder, Robin van Persie
(2006 bis 2014, je 17 Einsätze)
- Die meisten WM-Tore**
- Johnny Rep
(1974 bis 1978, 7 Tore)
- Der höchste Sieg**
- 11:0 gegen San Marino
(2. 9. 2011)
- Die höchste Niederlage**
- 2:12 gegen England
(21. 12. 1907)

QUALIFIKATION FÜR KATAR

Spiele	H	A
Türkei	6:1	2:4
Norwegen	2:0	1:1
Montenegro	4:0	2:2
Lettland	2:0	1:0
Gibraltar	6:0	7:0

BILANZEN

SPIELE GEGEN DEUTSCHLAND	
WM-Spiele	
1974 Finale	1:2
1978 2. Finalrunde	2:2
1990 Achtelfinale	1:2
Gesamt: 45 Spiele, 76:85 Tore	
12 Siege	17 Remis
16 Niederlagen	
Das letzte Spiel:	
29. 3. 2022 (Testspiel)	
Niederlande – Deutschland	1:1

SPIELE GEGEN SENEGAL	
WM-Spiele	
keine	
Gesamt: noch kein Spiel	
0 Siege	0 Remis
0 Niederlagen	

SPIELE GEGEN ECUADOR	
WM-Spiele	
keine	
Gesamt: 2 Spiele, 2:1 Tore	
1 Siege	1 Remis
0 Niederlagen	
Das letzte Spiel:	
17. 5. 2014 (Testspiel)	
Niederlande – Ecuador	1:1

SPIELE GEGEN KATAR	
WM-Spiele	
keine	
Gesamt: noch kein Spiel	
0 Siege	0 Remis
0 Niederlagen	

Name	Verein	Geburtsdag	Größe	Länderspiele/Tore	WM-Spiele/Tore
TOR					
Jasper Cillessen	NEC Nijmegen	22.04.1989	1,85	63/–	7/–
Mark Flekken	SC Freiburg (D)	13.06.1993	1,94	4/–	–/–
Andries Noppert	SC Heerenveen	07.04.1994	2,03	–/–	–/–
Remko Pasveer	Ajax Amsterdam	08.11.1983	1,88	2/–	–/–
ABWEHR					
Nathan Aké	Manchester City (ENG)	18.02.1995	1,80	29/3	–/–
Daley Blind	Ajax Amsterdam	09.03.1990	1,80	94/2	7/1
Matthijs de Ligt	Bayern München (D)	12.08.1999	1,88	38/2	–/–
Stefan de Vrij	Inter Mailand (ITA)	05.02.1992	1,88	59/3	7/1
Denzel Dumfries	Inter Mailand (ITA)	18.04.1996	1,89	39/6	–/–
Tyrell Malacia	Manchester United (ENG)	17.08.1999	1,69	6/–	–/–
Devyn Rensch	Ajax Amsterdam	18.01.2003	1,79	1/–	–/–
Jurrien Timber	Ajax Amsterdam	17.06.2001	1,79	10/–	–/–
Virgil van Dijk	FC Liverpool (ENG)	08.07.1991	1,93	49/6	–/–
MITTELFELD					
Steven Berghuis	Ajax Amsterdam	19.12.1991	1,82	39/2	–/–
Frenkie de Jong	FC Barcelona (ESP)	12.05.1997	1,78	45/1	–/–
Marten de Roon	Atalanta Bergamo (ITA)	29.03.1991	1,85	30/–	–/–
Davy Klaassen	Ajax Amsterdam	21.02.1993	1,81	35/9	–/–
Teun Koopmeiners	Atalanta Bergamo (ITA)	28.02.1998	1,84	10/1	–/–
Xavi Simons	PSV Eindhoven	21.04.2003	1,68	–/–	–/–
Kenneth Taylor	Ajax Amsterdam	16.05.2002	1,82	2/–	–/–
ANGRIFF					
Steven Bergwijn	Ajax Amsterdam	08.10.1997	1,78	24/7	–/–
Brian Brobbey	Ajax Amsterdam	01.02.2002	1,80	–/–	–/–
Luuk de Jong	PSV Eindhoven	27.08.1990	1,89	38/8	–/–
Memphis Depay	FC Barcelona (ESP)	13.02.1994	1,76	81/42	4/2
Cody Gakpo	PSV Eindhoven	07.05.1999	1,87	9/3	–/–
Vincent Janssen	Royal Antwerp FC (BEL)	15.06.1994	1,83	20/7	–/–
Donyell Malen	Borussia Dortmund (D)	19.01.1999	1,76	19/4	–/–

BEL = Belgien, D = Deutschland, ENG = England, ESP = Spanien, ITA = Italien

Stand: 5. 11. 2022

KHALID BOULAHROUZ

Geflogen in Nürnberg

Viermal sahen Spieler der Niederlande bei Endrunden Gelb-Rote Karten – so häufig wie von keiner anderen Nation. Im Achtelfinale 2006 in Nürnberg gegen Portugal bekamen Khalid Boulahrouz nach Ellenbogenschlag (63.) und Giovanni van Bronckhorst (90./+5) jeweils die Ampelkarte. Die Niederlande schieden mit 0:1 aus. Kurios: Die Portugiesen hatten ebenfalls zwei Platzverweise zu verzeichnen (45./+1, 78.). Es war bislang die einzige WM-Partie mit vier Hinausstellungen.



EINSÄTZE IN DER WM-QUALIFIKATION

Spiele Spieler (Tore)	Spiele Spieler (Tore)
10 Depay (12), Klaassen (4), Dumfries (1), F. de Jong	3 L. de Jong (3), Danjuma (1), Gakpo (1), Til (1), de Roon, Krul, Lang, Wijnald
9 Wijnaldum (2), Blind	2 van de Beek (1), Babel, Koopmeiners, Stengs, Weghorst
8 Berghuis (2)	1 Aké, Cillessen, Malacia, Rensch, Tete, Timber, van Aanholt
6 Malen (3), van Dijk (1), Bijlow, de Ligt, de Vrij, Gravenberch	
5 Bergwijn (1)	

tipico

DIE SPORTWETTE.

GELINGT DEN NIEDERLANDEN DER EINZUG INS ENDSPIEL?

Ja, Einzug ins Finale

6



SENEGAL

Hinten von links: Youssouf Sabaly, Pape Abou Cissé, Ismaila Sarr, Edouard Mendy, Boulaye Dia, Kalidou Koulibaly
Vorne von links: Saliou Ciss, Nampalys Mendy, Bouna Sarr, Sadio Mané, Idrissa Gueye

kicker



Senegal

Gründungsjahr
des Verbands: 1960
FIFA-Mitglied seit: 1964
FIFA-Weltrangliste: 18. Platz
Homepage: www.fsfoot.sn
Einwohner: 17,9 Millionen



Nicht mehr lange Erster:
Henri Camara

TITEL

- 0 × Weltmeister
- 1 × Afrikameister 2022
- 0 × Confed-Cup-Sieger

WM-HISTORIE

- 1966 nicht teilgenommen
- 1970 nicht qualifiziert
- 1974 nicht qualifiziert
- 1978 nicht qualifiziert
- 1982 nicht qualifiziert
- 1986 nicht qualifiziert
- 1990 nicht teilgenommen
- 1994 nicht qualifiziert
- 1998 nicht qualifiziert
- 2002 Viertelfinale
- 2006 nicht qualifiziert
- 2010 nicht qualifiziert
- 2014 nicht qualifiziert
- 2018 Vorrunde

REKORDE

- Die Rekordspieler**
- 99 Henri Camara
 - 96 Idrissa Gueye
 - 93 Sadio Mané
- Die Rekordtorschützen**
- 34 Sadio Mané
 - 29 Henri Camara
 - 24 El-Hadji Diouf

Die meisten WM-Spiele
Ferdinand Coly, Omar Daf, Lamine Diatta, Papa Bouba Diop, Pape Malick Diop, El-Hadji Diouf, Tony Sylva (alle 2002, je 5 Einsätze)

Die meisten WM-Tore
Papa Bouba Diop (2002, 3 Tore)

Der höchste Sieg
7:0 gegen Mauritius
(9. 10. 2010)

Die höchste Niederlage
0:5 gegen Guinea
(23. 8. 2017)

QUALIFIKATION FÜR KATAR

Spiele	H	A
Togo	2:0	1:1
Namibia	4:1	3:1
Kongo	2:0	3:1
Ägypten	n. V. 1:0 (E. 3:1)	0:1

BILANZEN

SPIELE GEGEN
DEUTSCHLAND

WM-Spiele

keine

Gesamt: noch kein Spiel

0	0	0
Siege	Remis	Niederlagen

SPIELE GEGEN
KATAR

WM-Spiele

keine

Gesamt: noch kein Spiel

0	0	0
Siege	Remis	Niederlagen

SPIELE GEGEN
NIEDERLANDE

WM-Spiele

keine

Gesamt: noch kein Spiel

0	0	0
Siege	Remis	Niederlagen

SPIELE GEGEN
ECUADOR

WM-Spiele

keine

Gesamt: 1 Spiel, 1:0 Tore

1	0	0
Siege	Remis	Niederlagen

Das letzte Spiel:
23. 5. 2002 (Testspiel)
Senegal – Ecuador

1:0

Name	Verein	Geburtsdag	Größe	Länderspiele/Tore	WM-Spiele/Tore
TOR					
Mory Diaw	Clermont Foot Auvergne (FRA)	22.06.1993	1,95	–/–	–/–
Alfred Gomis	Stade Rennes (FRA)	05.09.1993	1,94	13/–	–/–
Edouard Mendy	FC Chelsea (ENG)	01.03.1992	1,97	25/–	–/–
ABWEHR					
Fodé Ballo-Touré	AC Mailand (ITA)	03.01.1997	1,82	14/–	–/–
Pape Abou Cissé	Olympiakos Piräus (GRE)	14.09.1995	1,97	13/1	–/–
Abdou Diallo	RB Leipzig (D)	04.05.1996	1,87	18/2	–/–
Noah Fadiga	Stade Brest (FRA)	03.12.1999	1,80	–/–	–/–
Ismail Jakobs	AS Monaco (FRA)	17.08.1999	1,83	2/–	–/–
Kalidou Koulibaly	FC Chelsea (ENG)	20.06.1991	1,87	64/–	3/–
Formose Mendy	SC Amiens (FRA)	02.01.2001	1,91	2/–	–/–
Youssef Sabaly	Real Betis Sevilla (ESP)	05.03.1993	1,74	24/–	3/–
Abdoulaye Seck	Maccabi Haifa (ISR)	04.06.1992	1,92	5/–	–/–
MITTELFELD					
Pathé Ciss	Rayo Vallecano (ESP)	16.03.1994	1,78	1/–	–/–
Krepin Diatta	AS Monaco (FRA)	25.02.1999	1,73	26/2	–/–
Idrissa Gueye	FC Everton (ENG)	26.09.1989	1,74	96/7	3/–
Pape Gueye	Olympique Marseille (FRA)	24.01.1999	1,87	12/–	–/–
Cheikhou Kouyaté	Nottingham Forest (ENG)	21.12.1989	1,93	83/4	3/–
Nampalys Mendy	Leicester City (ENG)	23.06.1992	1,68	19/–	–/–
Pape Sarr	Tottenham Hotspur (ENG)	14.09.2002	1,80	10/–	–/–
ANGRIFF					
Boulaye Dia	US Salernitana (ITA)	16.11.1996	1,80	19/3	–/–
Famara Diedhiou	Alanyaspor (TUR)	15.12.1992	1,92	25/10	–/–
Bamba Dieng	Olympique Marseille (FRA)	01.09.2000	1,78	13/1	–/–
Nicolas Jackson	FC Villarreal (ESP)	20.06.2001	1,86	–/–	–/–
Sadio Mané	Bayern München (D)	10.04.1992	1,75	93/34	3/1
Iliman Ndiaye	Sheffield United (ENG)	06.03.2000	1,80	2/–	–/–
Ismaila Sarr	FC Watford (ENG)	25.02.1998	1,85	48/10	3/–
Demba Seck	FC Turin (ITA)	10.02.2001	1,90	1/–	–/–

D = Deutschland, ENG = England, ESP = Spanien, FRA = Frankreich, GRE = Griechenland, ISR = Israel, ITA = Italien, TUR = Türkei Stand: 5. 11. 2022

M'BAYE NIANG

An Gelb gescheitert

Der Senegal war 2018 das erste und bislang einzige Team, das durch die Fair-Play-Regelung die K.-o.-Runde verpasste. Mit sechs Gelben Karten verlor man gegen Japan, das nur vier gesammelt hatte. Besonders bitter war das auch, weil acht Teams in der Gruppenphase mehr Verwarnungen hatten als die Afrikaner. M'Baye Niang (Foto) hatte mit zwei Gelben Karten die meisten. Zugleich war er mit einem Tor und einer Vorlage Senegals Top-Scorer, der Assist gelang beim 2:2 gegen – Japan.



EINSÄTZE IN DER WM-QUALIFIKATION

Spiele	Spiele (Tore)
8	I. Sarr (3), I. Gueye (1), Ciss, Koulibaly
7	Mané (3), E. Mendy
6	Dieng, Kouyaté, N. Mendy, B. Sarr
5	Diedhiou (4), Dia (1), A. Diallo (1)
4	H. Diallo (1), Ballo-Touré, Cissé, Diatta
3	P. Gueye, P. Sarr

Spiele	Spiele (Tore)
2	E. Baldé (1), K. Baldé, Mbaye, Name, Sima
1	Gomis, D. Lopy, J. Lopy, Sabaly, Seck

tipico

DIE SPORTWETTE.

WIRD SADIO MANE TORSCHÜTZENKÖNIG?

Ja, Torschützenkönig

60



FIFA WORLD CUP • Qatar 2022™

♦ Qualifiers ♦



ECUADOR

Hinten von links: Alan Franco, Felix Torres, Moises Caicedo, Alexander Dominguez, Michael Estrada, Carlos Gruezo
Vorne von links: Angelo Preciado, Enner Valencia, Piero Hincapié, Pervis Estupinan, Gonzalo Plata

kicker



FIFA WORLD CUP
Qatar 2022



Ecuador

Gründungsjahr
des Verbands: 1925
FIFA-Mitglied seit: 1926
FIFA-Weltrangliste: 44. Platz
Homepage: www.fef.ec
Einwohner: 17,2 Millionen



Ivan, der Unersättliche:
Rekordspieler Hurtado

TITEL

- 0 × Weltmeister
0 × Südamerikameister
0 × Confed-Cup-Sieger

WM-HISTORIE

1930	nicht teilgenommen
1934	nicht teilgenommen
1938	nicht teilgenommen
1950	nicht teilgenommen
1954	nicht teilgenommen
1958	nicht teilgenommen
1962	nicht qualifiziert
1966	nicht qualifiziert
1970	nicht qualifiziert
1974	nicht qualifiziert
1978	nicht qualifiziert
1982	nicht qualifiziert
1986	nicht qualifiziert
1990	nicht qualifiziert
1994	nicht qualifiziert
1998	nicht qualifiziert
2002	Vorrunde
2006	Achtelfinale
2010	nicht qualifiziert
2014	Vorrunde
2018	nicht qualifiziert

REKORDE

Die Rekordspieler
168 Ivan Hurtado
122 Walter Ayovi
112 Edison Mendez
Die Rekordtorschützen
35 Enner Valencia
31 Agustin Delgado
26 Eduardo Hurtado
Die meisten WM-Spiele
Edison Mendez (2002 bis 2014, 8 Einsätze)
Die meisten WM-Tore
Agustin Delgado (2002 bis 2006), Enner Valencia (2014, je 3 Tore)
Der höchste Sieg
6:0 gegen Peru (22. 6. 1975)
Die höchste Niederlage
0:12 gegen Argentinien (22. 1. 1942, Copa America)

QUALIFIKATION FÜR KATAR

Spiele	H	A
Brasilien	1:1	0:2
Argentinien	1:1	0:1
Uruguay	4:2	0:1
Peru	1:2	1:1
Kolumbien	6:1	0:0
Chile	0:0	2:0
Paraguay	2:0	1:3
Bolivien	3:0	3:2
Venezuela	1:0	1:2

BILANZEN

SPIELE GEGEN DEUTSCHLAND

WM-Spiele
2006 Vorrunde 0:3

Gesamt: 2 Spiele, 2:7 Tore

0	0	2
Siege	Remis	Niederlagen

Das letzte Spiel:
29. 5. 2013 (Testspiel)
Ecuador – Deutschland 2:4

SPIELE GEGEN KATAR

WM-Spiele
keine

Gesamt: 3 Spiele, 6:6 Tore

1	1	1
Siege	Remis	Niederlagen

Das letzte Spiel:
12. 10. 2018 (Testspiel)
Katar – Ecuador 4:3

SPIELE GEGEN NIEDERLANDE

WM-Spiele
keine

Gesamt: 2 Spiele, 1:2 Tore

0	1	1
Siege	Remis	Niederlagen

Das letzte Spiel:
17. 5. 2014 (Testspiel)
Niederlande – Ecuador 1:1

SPIELE GEGEN SENEGAL

WM-Spiele
keine

Gesamt: 1 Spiel, 0:1 Tore

0	0	1
Siege	Remis	Niederlagen

Das letzte Spiel:
23. 5. 2002 (Testspiel)
Senegal – Ecuador 1:0

Name	Verein	Geburtsdag	Größe	Länderspiele/Tore	WM-Spiele/Tore
TOR					
Alexander Dominguez	LDU de Quito	05.06.1987	1,93	67/–	3/–
Hernan Galindez	SD Aucas Quito	30.03.1987	1,88	12/–	–/–
Moises Ramirez	Independiente del Valle	09.09.2000	1,88	2/–	–/–
ABWEHR					
Robert Arboleda	FC Sao Paulo (BRA)	22.10.1991	1,78	32/2	–/–
Xavier Arreaga	Seattle Sounders (USA)	28.09.1994	1,83	17/1	–/–
Byron Castillo	Club Leon (MEX)	10.11.1998	1,70	12/–	–/–
Pervis Estupinan	Brighton & Hove Albion (ENG)	21.01.1998	1,75	28/3	–/–
Piero Hincapie	Bayer 04 Leverkusen (D)	09.01.2002	1,84	21/1	–/–
Diego Palacios	Los Angeles FC (USA)	12.07.1999	1,69	11/–	–/–
Jackson Porozo	ES Troyes AC (FRA)	04.08.2000	1,92	5/–	–/–
Angelo Preciado	KRC Genk (BEL)	18.02.1998	1,78	24/–	–/–
Felix Torres	Santos Laguna (MEX)	11.01.1997	1,87	16/2	–/–
MITTELFELD					
Nilson Angulo	RSC Anderlecht (BEL)	19.06.2003	1,82	3/–	–/–
Moises Caicedo	Brighton & Hove Albion (ENG)	11.02.2001	1,78	25/2	–/–
José Cifuentes	Los Angeles FC (USA)	12.03.1999	1,75	10/–	–/–
Alan Franco	Talleres Cordoba (ARG)	21.08.1998	1,76	24/1	–/–
Carlos Gruezo	FC Augsburg (D)	19.04.1995	1,71	46/1	2/–
Romario Ibarra	CF Pachuca (MEX)	24.09.1994	1,75	24/3	–/–
Angel Mena	Club Leon (MEX)	21.01.1988	1,68	45/7	–/–
Jhegson Sebastian Mendez	Los Angeles FC (USA)	26.04.1997	1,71	31/–	–/–
Gonzalo Plata	Real Valladolid (ESP)	01.11.2000	1,78	29/5	–/–
Ayrton Preciado	Santos Laguna (MEX)	17.07.1994	1,82	27/3	–/–
Jeremy Sarmiento	Brighton & Hove Albion (ENG)	16.06.2002	1,83	9/–	–/–
ANGRIFF					
Leonardo Campana	Inter Miami (USA)	24.07.2000	1,87	12/–	–/–
Michael Estrada	Cruz Azul Mexico City (MEX)	07.04.1996	1,87	35/8	–/–
Djorka Reasco	Newell's Old Boys (ARG)	18.01.1999	1,72	3/–	–/–
Enner Valencia	Fenerbahce SK (TUR)	04.11.1989	1,78	74/35	3/3

ARG = Argentinien, BEL = Belgien, BRA = Brasilien, ENG = England, ESP = Spanien, FRA = Frankreich, MEX = Mexiko, TUR = Türkei Stand: 5. 11. 2022

ENNER VALENCIA

Der einzige Schütze

Alle drei Tore bei der letzten WM-Teilnahme 2014 erzielte Enner Valencia (Foto). Nur einmal traf ein Team häufiger und kam doch nur auf einen eigenen Schützen: Alessandro Altobelli machte 1986 vier Kisten für Italien, allerdings profitierte sein Team auch von einem Eigentor. Mehr Tore als Valencia hat noch kein Ecuadorianer bei einem WM-Turnier erzielt. Ein Treffer in Katar würde ihn zum alleinigen Rekordmann seines Landes machen.



EINSÄTZE IN DER WM-QUALIFIKATION

Spiele	Spieler (Tore)
17	Estrada (6), Estupinan (2)
16	Plata (3), Gruezo (1)
15	M. Caicedo (2), Mena (2)
13	An. Preciado
12	Valencia (4), Franco
11	Torres (2), Hincapie (1)
10	Arboleda (1), Dominguez
9	Arreaga (1)
8	Castillo
7	Ay. Preciado, Mendez
6	J. Caicedo (1), Galindez, Rojas

Spiele	Spieler (Tore)
5	Sarmiento
4	Angulo, Ro. Ibarra
3	Carcelen, Palacios, Re. Ibarra, Somoza
2	B. Caicedo (1), Cifuentes, Gaibor, Leon, Martinez, Noboa, Ortiz, Perlaza, Ramirez
1	R. Caicedo, Campana, Carabali, Cazares, J. Corozo, W. Corozo, Cruz, Diaz, Ferigra, Hurtado, Julio, Munoz, Reasco

tipico

DIE SPORTWETTE.

GELINGT ECUADOR DER AUFSTIEG INS ACHTELFINALE?

Ja, Aufstieg 2,2



ENGLAND

Hinten von links: Kyle Walker, Mason Mount, Tyrone Mings, John Stones, Declan Rice, Jordan Pickford
Vorne von links: Phil Foden, Jack Grealish, Harry Kane, Raheem Sterling, Luke Shaw

kicker

Foto: Getty Images/Keogh



England

Gründungsjahr
des Verbands: 1863
FIFA-Mitglied seit: 1905
FIFA-Weltrangliste: 5. Platz
Homepage: www.thefa.com
Einwohner: 57,1 Millionen



Keeper mit maximaler
Erfahrung: Peter Shilton

TITEL

- 1 × Weltmeister 1966
- 0 × Europameister
- 0 × Confed-Cup-Sieger

WM-HISTORIE

- 1930 nicht teilgenommen
- 1934 nicht teilgenommen
- 1938 nicht teilgenommen
- 1950 Vorrunde
- 1954 Viertelfinale
- 1958 Entscheidungsspiele
- 1962 Viertelfinale
- 1966 Weltmeister
- 1970 Viertelfinale
- 1974 nicht qualifiziert
- 1978 nicht qualifiziert
- 1982 2. Finalrunde
- 1986 Viertelfinale
- 1990 Vierter
- 1994 nicht qualifiziert
- 1998 Achtelfinale
- 2002 Viertelfinale
- 2006 Viertelfinale
- 2010 Achtelfinale
- 2014 Vorrunde
- 2018 Vierter

REKORDE

- Die Rekordspieler**
- 125 Peter Shilton
 - 120 Wayne Rooney
 - 115 David Beckham
- Die Rekordtorschützen**
- 53 Wayne Rooney
 - 51 Harry Kane
 - 49 Bobby Charlton
- Die meisten WM-Spiele**
- Peter Shilton
(1982 bis 1990, 17 Einsätze)
- Die meisten WM-Tore**
- Gary Lineker
(1986 bis 1990, 10 Tore)
- Der höchste Sieg**
- 13:0 gegen Irland
(18. 2. 1882)
- Die höchste Niederlage**
- 1:7 gegen Ungarn
(23. 5. 1954)

QUALIFIKATION FÜR KATAR

Spiele	H	A
Polen	2:1	1:1
Albanien	5:0	2:0
Ungarn	1:1	4:0
Andorra	4:0	5:0
San Marino	5:0	10:0

BILANZEN

SPIELE GEGEN DEUTSCHLAND	SPIELE GEGEN USA
WM-Spiele	WM-Spiele
1966 Finale n. V. 4:2	1950 Vorrunde 0:1
1970 Viertelfinale n. V. 2:3	2010 Vorrunde 1:1
1982 2. Finalrunde 0:0	Gesamt: 11 Spiele, 39:9 Tore
1990 Halbfinale n. V. 1:1 (Elfmeterschießen 3:4)	8 1 2
2010 Achtelfinale 1:4	Siege Remis Niederlagen
Gesamt: 39 Spiele, 76:49 Tore	Das letzte Spiel:
17 9 13	15. 11. 2018 (Testspiel)
Siege Remis Niederlagen	England – USA 3:0
Das letzte Spiel:	
26. 9. 2022 (Nations League)	
England – Deutschland 3:3	

SPIELE GEGEN IRAN	SPIELE GEGEN WALES
WM-Spiele	WM-Spiele
keine	keine
Gesamt: Noch kein Spiel	Gesamt: 103 Spiele, 250:91 Tore
0 0 0	68 21 14
Siege Remis Niederlagen	Siege Remis Niederlagen
	Das letzte Spiel:
	8. 10. 2020 (Testspiel)
	England – Wales 3:0

Name	Verein	Geburtstag	Größe	Länderspiele/Tore	WM-Spiele/Tore
TOR					
Jordan Pickford	FC Everton	07.03.1994	1,85	45/–	7/–
Nick Pope	Newcastle United	19.04.1992	1,91	10/–	–/–
Aaron Ramsdale	FC Arsenal	14.05.1998	1,88	3/–	–/–
ABWEHR					
Trent Alexander-Arnold	FC Liverpool	07.10.1998	1,75	17/1	1/–
Conor Coady	FC Everton	25.02.1993	1,85	10/1	–/–
Eric Dier	Tottenham Hotspur	15.01.1994	1,88	47/3	6/–
Reece James	FC Chelsea	08.12.1999	1,82	15/–	–/–
Harry Maguire	Manchester United	05.03.1993	1,94	48/7	7/1
Tyrone Mings	Aston Villa	13.03.1993	1,95	17/2	–/–
Ryan Sessegnon	Tottenham Hotspur	18.05.2000	1,78	–/–	–/–
Luke Shaw	Manchester United	12.07.1995	1,85	23/3	1/–
John Stones	Manchester City	28.05.1994	1,88	59/3	7/2
Kieran Trippier	Newcastle United	19.09.1990	1,78	37/1	6/1
Kyle Walker	Manchester City	28.05.1990	1,78	70/–	5/–
Ben White	FC Arsenal	08.10.1997	1,85	4/–	–/–
MITTELFELD					
Jude Bellingham	Borussia Dortmund (D)	29.06.2003	1,86	17/–	–/–
Jordan Henderson	FC Liverpool	17.06.1990	1,82	70/2	7/–
Mason Mount	FC Chelsea	10.01.1999	1,78	32/5	–/–
Declan Rice	West Ham United	14.01.1999	1,85	37/2	–/–
ANGRIFF					
Tammy Abraham	AS Rom (ITA)	02.10.1997	1,91	11/3	–/–
Phil Foden	Manchester City	28.05.2000	1,69	18/2	–/–
Jack Grealish	Manchester City	10.09.1995	1,75	24/1	–/–
Harry Kane	Tottenham Hotspur	28.07.1993	1,88	75/51	6/6
Marcus Rashford	Manchester United	31.10.1997	1,80	46/12	6/–
Bukayo Saka	FC Arsenal	05.09.2001	1,78	20/4	–/–
Jadon Sancho	Manchester United	25.03.2000	1,80	23/3	–/–
Raheem Sterling	FC Chelsea	08.12.1994	1,70	79/19	9/–

D = Deutschland, ITA = Italien

Stand: 5. 11. 2022

STEVEN GERRARD

Tore ja, nur keine Elfer

England verbucht die meisten torlosen Unentschieden: 11 (vor Brasilien mit 9). Nur eines davon war in einem K.-o.-Spiel: beim 1:3 i. E. gegen Portugal im Viertelfinale 2006. England verschoss drei Elfmeter. Keine Nation hat bei Elfmeterschießen so viele Fehlschüsse vorzuweisen wie die Three Lions (8). Unter den Fehlschützen ist Steven Gerrard (Foto), der der Einzige der acht Spieler ist, der ansonsten auch traf. Dreimal gelang ihm das – jeweils in der regulären Spielzeit und auch nicht vom Punkt.



EINSÄTZE IN DER WM-QUALIFIKATION

Spiele Spieler (Tore)	Spiele Spieler (Tore)
9 Stones (1)	4 Abraham (2), Henderson (1), Mings (1), Bellingham, Coady, Pickford, Shaw
8 Kane (12), Mount (1)	3 Ward-Prowse (2), Watkins (1), Alexander-Arnold, Pope, Trippier
7 Sterling (2), Foden, Phillips	2 Calvert-Lewin (2), Smith Rowe (1), Johnstone
6 Maguire (4), Lingard (2), Grealish (1), Walker	1 Bamford, Gallagher, Ramsdale, Sancho, Tomori
5 Saka (3), Chilwell (1), Rice (1), James	

tipico

DIE SPORTWETTE.

HOLT SICH ENGLAND DEN TITEL?

Ja, Weltmeister **9**



USA

Hinten von links: Timothy Weah, Walker Zimmerman, Ricardo Pepi, Miles Robinson, Antonee Robinson, Zack Steffen
Vorne von links: Kellyn Acosta, DeAndre Yedlin, Yunus Musah, Christian Pulisic, Tyler Adams

kicker



USA

Gründungsjahr
des Verbands: 1913
FIFA-Mitglied seit: 1914
FIFA-Weltrangliste: 16. Platz
Homepage: www.ussoccer.com
Einwohner: 337,3 Millionen



Zweimal Zweiter, zweimal vorne: Landon Donovan

TITEL

- 0 × Weltmeister
- 7 × Nord- und Mittelamerikameister
1991, 2002, 2005, 2007, 2013, 2017, 2021
- 0 × Confed-Cup-Sieger

WM-HISTORIE

- 1930 Halbfinale
1934 Achtelfinale
1938 nicht teilgenommen
1950 Vorrunde
1954 nicht qualifiziert
1958 nicht qualifiziert
1962 nicht qualifiziert
1966 nicht qualifiziert
1970 nicht qualifiziert
1974 nicht qualifiziert
1978 nicht qualifiziert
1982 nicht qualifiziert
1986 nicht qualifiziert
1990 Vorrunde
1994 Achtelfinale
1998 Vorrunde
2002 Viertelfinale
2006 Vorrunde
2010 Achtelfinale
2014 Achtelfinale
2018 nicht qualifiziert

REKORDE

- Die Rekordspieler**
164 Cobi Jones
157 Landon Donovan
151 Michael Bradley
- Die Rekordtorschützen**
57 Clint Dempsey
57 Landon Donovan
42 Jozy Altidore
- Die meisten WM-Spiele**
Landon Donovan
(2002 bis 2010, 12 Einsätze)
- Die meisten WM-Tore**
Landon Donovan
(2002 bis 2010, 5 Tore)
- Der höchste Sieg**
8:0 gegen Barbados (15. 6. 2008)
- Die höchste Niederlage**
0:11 gegen Norwegen (6. 8. 1948)

QUALIFIKATION FÜR KATAR

Spiele	H	A
Kanada	1:1	0:2
Mexiko	2:0	0:0
Costa Rica	2:1	0:2
Panama	5:1	0:1
Jamaika	2:0	1:1
El Salvador	1:0	0:0
Honduras	3:0	4:1

BILANZEN

SIELE GEGEN DEUTSCHLAND	
WM-Spiele	
1998 Vorrunde	0:2
2002 Viertelfinale	0:1
2014 Vorrunde	0:1
Gesamt: 11 Spiele, 17:23 Tore	
4 Siege	0 Remis 7 Niederlagen
Das letzte Spiel:	
10. 6. 2015 (Testspiel)	
Deutschland – USA	1:2

SIELE GEGEN WALES	
WM-Spiele	
keine	
Gesamt: 2 Spiele, 2:0 Tore	
1 Siege	1 Remis 0 Niederlagen
Das letzte Spiel:	
12. 11. 2020 (Testspiel)	
Wales – USA	0:0

SIELE GEGEN ENGLAND	
WM-Spiele	
1950 Vorrunde	1:0
2010 Vorrunde	1:1
Gesamt: 11 Spiele, 9:39 Tore	
2 Siege	1 Remis 8 Niederlagen
Das letzte Spiel:	
15. 11. 2018 (Testspiel)	
England – USA	3:0

SIELE GEGEN IRAN	
WM-Spiele	
1998 Vorrunde	1:2
Gesamt: 2 Spiele, 2:3 Tore	
0 Siege	1 Remis 1 Niederlagen
Das letzte Spiel:	
16. 1. 2000 (Testspiel)	
USA – Iran	1:1

Name	Verein	Geburtsdag	Größe	Länderspiele/Tore	WM-Spiele/Tore
TOR					
Sean Johnson	FC New York City	31.05.1989	1,93	10/–	–/–
Zack Steffen	FC Middlesbrough (ENG)	02.04.1995	1,91	29/–	–/–
Matt Turner	FC Arsenal (ENG)	24.06.1994	1,91	20/–	–/–
ABWEHR					
Reggie Cannon	Boavista Porto (POR)	11.06.1998	1,81	28/1	–/–
Cameron Carter-Vickers	Celtic Glasgow (SCO)	31.12.1997	1,86	11/–	–/–
Sergino Dest	AC Mailand (ITA)	03.11.2000	1,70	19/2	–/–
Aaron Long	New York Red Bulls	12.10.1992	1,88	29/3	–/–
Mark McKenzie	KRC Genk (BEL)	25.02.1999	1,84	10/–	–/–
Chris Richards	Crystal Palace (ENG)	28.03.2000	1,88	8/–	–/–
Antonee Robinson	FC Fulham (ENG)	08.08.1997	1,83	28/2	–/–
Joe Scally	Bor. Mönchengladbach (D)	31.12.2002	1,84	3/–	–/–
DeAndre Yedlin	Inter Miami	09.07.1993	1,73	75/–	3/–
Walker Zimmerman	Nashville SC	19.05.1993	1,91	33/3	–/–
MITTELFELD					
Brenden Aaronson	Leeds United (ENG)	22.10.2000	1,78	24/6	–/–
Kellyn Acosta	Los Angeles FC	24.07.1995	1,78	53/2	–/–
Tyler Adams	Leeds United (ENG)	14.02.1999	1,75	32/1	–/–
Luca de la Torre	Celta Vigo (ESP)	23.05.1998	1,78	12/–	–/–
Weston McKennie	Juventus Turin (ITA)	28.08.1998	1,85	37/9	–/–
Yunus Musah	FC Valencia (ESP)	29.11.2002	1,78	19/–	–/–
Christian Pulisic	FC Chelsea (ENG)	18.09.1998	1,73	52/21	–/–
Giovanni Reyna	Borussia Dortmund (D)	13.11.2002	1,85	14/4	–/–
Timothy Weah	Lille OSC (FRA)	22.02.2000	1,84	25/3	–/–
ANGRIFF					
Paul Arriola	FC Dallas	05.02.1995	1,70	48/10	–/–
Jesus Ferreira	FC Dallas	24.12.2000	1,73	15/7	–/–
Jordan	1. FC Union Berlin (D)	26.04.1996	1,90	9/1	–/–
Ricardo Pepi	FC Groningen (NED)	09.01.2003	1,85	12/3	–/–
Josh Sargent	Norwich City (ENG)	20.02.2000	1,85	20/5	–/–

BEL = Belgien, ENG = England, ESP = Spanien, FRA = Frankreich, ITA = Italien, NED = Niederlande, POR = Portugal, SCO = Schottland Stand: 5. 11. 2022

BERT PATENAUE

Der Gegentor-Tröster

Als einziges Team kassierten die USA schon in vier WM-Partien fünf oder mehr Gegentore. Das letzte Mal liegt bereits über 30 Jahre zurück (1990). Nach ihren ersten acht Begegnungen hatten die Amerikaner bereits 26 Gegentore, was nur von Südkorea (29) und Mexiko (31) getoppt wird. Bert Patenaude (Foto) schoss in den in den ersten zwei Partien dennoch vier Tore und erzielte im zweiten Spiel sogar den bislang einzigen Dreierpack der USA beim 3:0 gegen Paraguay 1930.



EINSÄTZE IN DER WM-QUALIFIKATION

Spiele	Spiele (Tore)	Spiele	Spiele (Tore)
13	A. Robinson (2), Acosta, Adams	5	Arriola (1), Roldan, Richards, Zardes
11	Aaronson (2), M. Robinson	4	Lletget (1), de la Torre, Moore, Reyna
10	Pulisic (5), Pepi (3), Zimmerman (1), Musah	3	Busio, Jordan, Sargent
9	Weah (1), Yedlin	2	Bello, Brooks, Cannon, De la Fuente, Long, McKenzie
8	Turner	1	Hoppe, Palmer-Brown, Ream, Sands
7	McKenzie (2)		
6	Dest (1), Ferreira (1), Morris, Steffen		



WALES

Hinten von links: Wayne Hennessey, Joe Rodon, Kieffer Moore, Ethan Ampadu

Vorne von links: Daniel James, Ben Davies, Connor Roberts, Aaron Ramsey, Joe Allen, Neco Williams, Gareth Bale

kicker



Wales

Gründungsjahr
des Verbands: 1876
FIFA-Mitglied seit: 1910
FIFA-Weltrangliste: 19. Platz
Homepage: www.faw.cymru
Einwohner: 3,1 Millionen



Seit 2018 Rekordspieler:
Chris Gunter

TITEL

- 0 × Weltmeister
0 × Europameister
0 × Confed-Cup-Sieger

WM-HISTORIE

1930	nicht teilgenommen
1934	nicht teilgenommen
1938	nicht teilgenommen
1950	nicht qualifiziert
1954	nicht qualifiziert
1958	Viertelfinale
1962	nicht qualifiziert
1966	nicht qualifiziert
1970	nicht qualifiziert
1974	nicht qualifiziert
1978	nicht qualifiziert
1982	nicht qualifiziert
1986	nicht qualifiziert
1990	nicht qualifiziert
1994	nicht qualifiziert
1998	nicht qualifiziert
2002	nicht qualifiziert
2006	nicht qualifiziert
2010	nicht qualifiziert
2014	nicht qualifiziert
2018	nicht qualifiziert

REKORDE

Die Rekordspieler
109 Chris Gunter
108 Gareth Bale
106 Wayne Hennessey

Die Rekordtorschützen
40 Gareth Bale
28 Ian Rush
23 Ivor Allchurch
23 Trevor Ford

Die meisten WM-Spiele
Ivor Allchurch, Dave Bowen, Melvyn Charles, Mel Hopkins, Cliff Jones, Jack Kelsey, Stuart Williams (alle 1958, je 5 Einsätze)

Die meisten WM-Tore
Ivor Allchurch (1958, 2 Tore)

Der höchste Sieg
11:0 gegen Irland (3. 3. 1888)

Die höchste Niederlage
0:9 gegen Schottland (23. 3. 1878)

QUALIFIKATION FÜR KATAR

Spiele	H	A
Belgien	1:1	1:3
Tschechien	1:0	2:2
Estland	0:0	1:0
Belarus	5:1	3:2
Österreich	2:1	
Ukraine	1:0	

BILANZEN

SPIELE GEGEN DEUTSCHLAND

WM-Spiele

keine

Gesamt: 17 Spiele, 10:26 Tore

2	6	9
Siege	Remis	Niederlagen

Das letzte Spiel:

1. 4. 2009 (WM-Qualifikation)
Wales – Deutschland 0:2

SPIELE GEGEN USA

WM-Spiele

keine

Gesamt: 2 Spiele, 0:2 Tore

0	1	1
Siege	Remis	Niederlagen

Das letzte Spiel:

12. 11. 2020 (Testspiel)
Wales – USA 0:0

SPIELE GEGEN IRAN

WM-Spiele

keine

Gesamt: 1 Spiel, 1:0 Tore

1	0	0
Siege	Remis	Niederlagen

Das letzte Spiel:

18. 4. 1978 (Testspiel)
Iran – Wales 0:1

SPIELE GEGEN ENGLAND

WM-Spiele

keine

Gesamt: 103 Spiele, 91:250 Tore

14	21	68
Siege	Remis	Niederlagen

Das letzte Spiel:

8. 10. 2020 (Testspiel)
England – Wales 3:0

Name	Verein	Geburtstag	Größe	Länderspiele/Tore	WM-Spiele/Tore
TOR					
Adam Davies	Sheffield United (ENG)	17.07.1992	1,85	4/–	–/–
Wayne Hennessey	Nottingham Forest (ENG)	24.01.1987	1,97	106/–	–/–
Danny Ward	Leicester City (ENG)	22.06.1993	1,92	26/–	–/–
ABWEHR					
Ethan Ampadu	Spezia Calcio (ITA)	14.09.2000	1,83	37/–	–/–
Ben Cabango	Swansea City	30.05.2000	1,88	5/–	–/–
Ben Davies	Tottenham Hotspur (ENG)	24.04.1993	1,81	74/1	–/–
Chris Gunter	AFC Wimbledon (ENG)	21.07.1989	1,80	109/–	–/–
Chris Mepham	AFC Bournemouth (ENG)	05.11.1997	1,91	33/–	–/–
Connor Roberts	FC Burnley (ENG)	23.09.1995	1,75	41/3	–/–
Joe Rodon	Stade Rennes (FRA)	22.10.1997	1,92	30/–	–/–
Sorba Thomas	Huddersfield Town (ENG)	22.08.1999	1,85	6/–	–/–
Neco Williams	Nottingham Forest (ENG)	13.04.2001	1,83	23/2	–/–
MITTELFELD					
Joe Allen	Swansea City	14.03.1990	1,68	72/2	–/–
Rubin Colwill	Cardiff City	27.04.2002	1,70	7/1	–/–
Oliver Cooper	Swansea City	14.12.1999	1,76	–/–	–/–
Dylan Levitt	Dundee United (SCO)	17.11.2000	1,80	13/–	–/–
Joe Morrell	FC Portsmouth (ENG)	03.01.1997	1,86	30/–	–/–
Aaron Ramsey	OGC Nizza (FRA)	26.12.1990	1,82	75/20	–/–
Matthew Smith	Milton Keynes Dons (ENG)	22.11.1999	1,75	19/–	–/–
Jonathan Williams	Swindon Town (ENG)	09.10.1993	1,68	33/2	–/–
Harry Wilson	FC Fulham (ENG)	22.03.1997	1,73	39/5	–/–
ANGRIFF					
Gareth Bale	Los Angeles FC (USA)	16.07.1989	1,83	108/40	–/–
Mark Harris	Cardiff City	29.12.1998	1,82	5/–	–/–
Daniel James	FC Fulham (ENG)	10.11.1997	1,70	38/5	–/–
Brennan Johnson	Nottingham Forest (ENG)	23.05.2001	1,79	15/2	–/–
Rabbi Matondo	Glasgow Rangers (SCO)	09.09.2000	1,75	11/–	–/–
Kieffer Moore	AFC Bournemouth (ENG)	08.08.1992	1,96	28/9	–/–

ENG = England, FRA = Frankreich, ITA = Italien, SCO = Schottland

Stand: 5. 11. 2022

IVOR ALLCHURCH

Der 50-Prozent-Mann

Zum ersten Mal seit 1958 ist Wales bei der Endrunde dabei. Noch nie lagen so viele Jahre zwischen zwei Teilnahmen eines Verbands. Damals schafften es die Briten trotz dreier Unentschieden in der Gruppenphase bis ins Viertelfinale. Ivor Allchurch (Foto) erzielte zwei der vier Tore, während Terry Medwin im Entscheidungsspiel um Platz 2 gegen Ungarn zum 2:1-Endstand traf. Neben Wales überstanden Italien (1982), die Niederlande und Irland (1990) sowie Chile (1998) mit drei Remis eine Gruppenphase.



EINSÄTZE IN DER WM-QUALIFIKATION

Spiele	Spieler (Tore)
10	James (2)
9	Allen
8	C. Roberts (1), Wilson (1), Ampadu, Mepham, Morrell, Rodon, Ward
7	Bale (6), N. Williams (1)
6	Ramsey (3), Moore (2), Davies (1), Johnson
4	Gunter, T. Roberts

Spiele	Spieler (Tore)
3	Harris, Hennessey, J. Williams, Lawrence
2	Thomas
1	Colwill, Norrington-Davies

tipico

DIE SPORTWETTE.

ÜBERSTEHT WALES DIE GRUPPENPHASE?

Ja, Aufstieg **2,1**



IRAN

Hinten von links: Ehsan Haji Safi, Alireza Beiranvand, Sardar Azmoun, Saeid Ezatolahi, Hossein Kanaani
Vorne von links: Alireza Jahanbakhsh, Sadegh Moharrami, Abolfazl Jalali, Saman Ghoddos, Mehdi Torabi, Shoja Khalilzadeh

kicker

Foto: picture-alliance/Foeger



Iran

Gründungsjahr
des Verbands: 1920
FIFA-Mitglied seit: 1948
FIFA-Weltrangliste: 20. Platz
Homepage: www.ffiri.ir
Einwohner: 86,7 Millionen



109 Tore in 149 Spielen:
Ali Daei

TITEL

- 0 × Weltmeister
- 3 × Asienmeister
1968, 1972, 1976
- 0 × Confed-Cup-Sieger

WM-HISTORIE

- 1950 nicht teilgenommen
- 1954 nicht teilgenommen
- 1958 nicht teilgenommen
- 1962 nicht teilgenommen
- 1966 nicht teilgenommen
- 1970 nicht teilgenommen
- 1974 nicht qualifiziert
- 1978 Vorrunde
- 1982 nicht teilgenommen
- 1986 nicht teilgenommen
- 1990 nicht qualifiziert
- 1994 nicht qualifiziert
- 1998 Vorrunde
- 2002 nicht qualifiziert
- 2006 Vorrunde
- 2010 nicht qualifiziert
- 2014 Vorrunde
- 2018 Vorrunde

REKORDE

- Die Rekordspieler**
151 Javad Nekounam
149 Ali Daei
127 Ali Karimi
- Die Rekordtorschützen**
109 Ali Daei
50 Karim Bagheri
41 Sardar Azmoun
- Die meisten WM-Spiele**
E. Haji Safi, A. Jahanbakhsh (beide 2014 bis 2018), A. Teymourian (2006 bis 2014), M. Mahdavi (1998 bis 2006, je 6 Einsätze)

- Die meisten WM-Tore**
Acht Spieler erzielten je ein Tor
- Der höchste Sieg**
19:0 gegen Guam (24. 11. 2000)
- Die höchste Niederlage**
0:5 gegen Südkorea (28. 5. 1958)

QUALIFIKATION FÜR KATAR

Spiele	H	A
Irak	1:0	1:2
Bahrain	3:0	0:1
Hongkong	3:1	2:0
Kambodscha	14:0	10:0
Südkorea	1:1	0:2
Ver. Arab. Emirate	1:0	1:0
Irak	1:0	3:0
Syrien	1:0	3:0
Libanon	2:0	2:1

BILANZEN

SPIELE GEGEN DEUTSCHLAND
WM-Spiele 1998 Vorrunde 0:2
Gesamt: 2 Spiele, 0:4 Tore
0 Siege 0 Remis 2 Niederlagen
Das letzte Spiel: 9. 10. 2004 (Testspiel) Iran – Deutschland 0:2

SPIELE GEGEN ENGLAND
WM-Spiele keine
Gesamt: Noch kein Spiel
0 Siege 0 Remis 0 Niederlagen

SPIELE GEGEN WALES
WM-Spiele keine
Gesamt: 1 Spiel, 0:1 Tore
0 Siege 0 Remis 1 Niederlagen
Das letzte Spiel: 18. 4. 1978 (Testspiel) Iran – Wales 0:1

SPIELE GEGEN USA
WM-Spiele 1998 Vorrunde 2:1
Gesamt: 2 Spiele, 3:2 Tore
1 Siege 1 Remis 0 Niederlagen
Das letzte Spiel: 16. 1. 2000 (Testspiel) USA – Iran 1:1

Name	Verein	Geburtsdag	Größe	Länderspiele/Tore	WM-Spiele/Tore
TOR					
Amir Abedzadeh	SD Ponferradina (ESP)	26.04.1993	1,86	11/–	–/–
Alireza Beiranvand	Persepolis Teheran	21.09.1992	1,94	51/–	3/–
Seyed Hossein Hosseini	Esteghlal Teheran	30.06.1992	1,85	5/–	–/–
Payam Niazmand	Sepahan Isfahan	06.04.1995	1,94	1/–	–/–
ABWEHR					
Majid Hosseini	Kayserispor (TUR)	20.06.1996	1,83	18/–	3/–
Abolfazl Jalali	Esteghlal Teheran	26.06.1998	1,77	2/–	–/–
Hossein Kanaani	Al-Ahli Doha (QAT)	23.03.1994	1,88	34/2	–/–
Shoja Khalilzadeh	Al-Ahli Doha (QAT)	14.05.1989	1,79	24/1	–/–
Milad Mohammadi	AEK Athen (GRE)	29.09.1993	1,78	46/1	2/–
Sadegh Moharrami	Dinamo Zagreb (CRO)	01.03.1996	1,74	21/–	–/–
Omid Noorafkan	Esteghlal Teheran	09.04.1997	1,82	14/–	–/–
Morteza Pouraliganji	Persepolis Teheran	19.04.1992	1,79	45/3	3/–
Ramin Rezaeian	Sepahan Isfahan	21.03.1990	1,85	44/2	3/–
MITTELFELD					
Vahid Amiri	Persepolis Teheran	02.04.1988	1,83	67/2	3/–
Rouzbeh Cheshmi	Esteghlal Teheran	24.07.1993	1,92	18/1	1/–
Omid Ebrahimi	Al-Wakrah SC (QAT)	16.09.1987	1,79	54/–	3/–
Saeid Ezatollahi	Vejle BK (DEN)	01.10.1996	1,90	47/1	2/–
Saman Ghoddos	FC Brentford (ENG)	06.09.1993	1,76	35/3	3/–
Ehsan Haji Safi	AEK Athen (GRE)	25.02.1990	1,68	120/7	6/–
Alireza Jahanbakhsh	Feyenoord Rotterdam (NED)	11.08.1993	1,80	64/13	6/–
Ahmad Nourollahi	Shabab Al-Ahli Dubai (UAE)	01.02.1993	1,85	25/3	–/–
Milad Sarlak	Persepolis Teheran	26.03.1995	1,81	9/–	–/–
ANGRIFF					
Karim Ansarifard	Omonia Nikosia (CYP)	03.04.1990	1,85	93/27	4/1
Sardar Azmoun	Bayer 04 Leverkusen (D)	01.01.1995	1,86	65/41	3/–
Ali Gholizadeh	RSC Charleroi (BEL)	10.03.1996	1,77	26/6	–/–
Mehdi Taremi	FC Porto (POR)	18.07.1992	1,86	60/28	3/–
Mehdi Torabi	Persepolis Teheran	10.09.1994	1,85	35/6	–/–

BEL = Belgien, CRO = Kroatien, CYP = Zypern, D = Deutschland, DEN = Dänemark, ENG = England, ESP = Spanien, GRE = Griechenland, NED = Niederlande, POR = Portugal, QAT = Katar, TUR = Türkei, UAE = Vereinigte Arabische Emirate

Stand: 5. 11. 2022

MEHDI MAHDAVIKIA

Mit Assist zum Top-Scorer

Bislang teilen sich acht verschiedene Spieler den Platz des WM-Rekordtorschützen des Iran – mit je einem Tor. Keine andere Nation hat so viele Treffer erzielt, ohne dass ein Spieler doppelt getroffen hat. Dennoch haben die Iraner mit Mehdi Mahdavi (Foto) einen alleinigen Top-Scorer: Er traf 1998 beim 2:1 über die USA selbst zum 2:0 und assistierte 2006 zum 1:1-Endstand gegen Angola.



EINSÄTZE IN DER WM-QUALIFIKATION

Spiele	Spieler (Tore)	Spiele	Spieler (Tore)
17	Kanaani (1)	6	Ghaedi
16	Nourollahi (3)	5	Abedzadeh, Hosseini, Torabi
14	Azmoun (10), Gholizadeh (3), Amiri (1)	4	Rezaei (2), Pouraliganji (1), Ebrahimi, Rezaeian, Sayyadmanesh
13	Taremi (8), Beiranvand, Ezatollahi	3	Mohebi (2)
12	Ansarifard (7), Jahanbakhsh (5), Khalilzadeh (1), Milad Mohammadi (1), Moharrami	2	Mehrdad Mohammadi (1), Hardani, Hosseinzadeh, Mehdipour, Shojaei
9	Ghoddos	1	Dejagah, Esmailifard, Gholami, Kamyabinia, Karimi, Naderi, Salmani, Yazdani
8	Haji Safi (1), Sarlak, Norafkan		

tipico

DIE SPORTWETTE.

HOLT DER IRAN KEINEN PUNKT IN GRUPPE B?

Ja, verliert alle Gruppenspiele **5,5**



ARGENTINIEN

Hinten von links: Nicolas Otamendi, Emiliano Martinez, Cristian Romero, Nahuel Molina, Guido Rodriguez
Vorne von links: Lionel Messi, Angel di Maria, Rodrigo de Paul, Lautaro Martinez, Giovanni Lo Celso, Nicolas Tagliafico

kicker



Argentinien

Gründungsjahr
des Verbands: 1893
FIFA-Mitglied seit: 1912
FIFA-Weltrangliste: 3. Platz
Homepage: www.afa.org.ar
Einwohner: 46,2 Millionen



21-mal WM-Vergnügen:
Diego Maradona

TITEL

- 2 × **Weltmeister**
1978, 1986
- 15 × **Südamerikameister**
1921, 1925, 1927,
1929, 1937, 1941,
1945, 1946, 1947,
1955, 1957, 1959,
1991, 1993, 2021
- 1 × **Confed-Cup-Sieger**
1992

WM-HISTORIE

- 1930 Zweiter
1934 Achtelfinale
1938 nicht teilgenommen
1950 nicht teilgenommen
1954 nicht teilgenommen
1958 Vorrunde
1962 Vorrunde
1966 Viertelfinale
1970 nicht qualifiziert
1974 2. Finalrunde
1978 **Weltmeister**
1982 2. Finalrunde
1986 **Weltmeister**
1990 Zweiter
1994 Achtelfinale
1998 Viertelfinale
2002 Vorrunde
2006 Viertelfinale
2010 Viertelfinale
2014 Zweiter
2018 Achtelfinale

REKORDE

- Die Rekordspieler**
164 Lionel Messi
147 Javier Mascherano
143 Javier Zanetti
- Die Rekordtorschützen**
90 Lionel Messi
56 Gabriel Batistuta
42 Sergio Aguero
- Die meisten WM-Spiele**
Diego Armando Maradona
(1982 bis 1994, 21 Einsätze)
- Die meisten WM-Tore**
Gabriel Batistuta
(1994 bis 2002, 10 Tore)
- Der höchste Sieg**
12:0 gegen Ecuador
(22. 1. 1942, Copa America)
- Die höchste Niederlage**
0:5 gegen Uruguay (16. 12. 1959)
und Kolumbien (5. 9. 1993)

QUALIFIKATION FÜR KATAR

Spiele	H	A
Brasilien	0:0	
Uruguay	3:0	1:0
Ecuador	1:0	1:1
Peru	1:0	2:0
Kolumbien	1:0	2:2
Chile	1:1	2:1
Paraguay	1:1	0:0
Bolivien	3:0	2:1
Venezuela	3:0	3:1

BILANZEN

SPIELE GEGEN DEUTSCHLAND	
WM-Spiele	
1958 Vorrunde	1:3
1966 Vorrunde	0:0
1986 Finale	3:2
1990 Finale	0:1
2006 Viertelfinale n. V. 1:1 (E. 2:4)	
2010 Viertelfinale	0:4
2014 Finale	n. V. 0:1
Gesamt: 23 Spiele, 34:33 Tore	
10 Siege	6 Remis 7 Niederlagen
Das letzte Spiel:	
9. 10. 2019 (Testspiel)	
Deutschland – Argentinien	2:2

SPIELE GEGEN SAUDI-ARABIEN	
WM-Spiele	
keine	
Gesamt: 4 Spiele, 7:3 Tore	
2 Siege	2 Remis 0 Niederlagen
Das letzte Spiel:	
14. 11. 2012 (Testspiel)	
Saudi-Arabien – Argentinien	0:0

SPIELE GEGEN MEXIKO	
WM-Spiele	
1930 Vorrunde	6:3
2006 Achtelfinale	n. V. 2:1
2010 Achtelfinale	3:1
Gesamt: 31 Spiele, 51:28 Tore	
15 Siege	12 Remis 4 Niederlagen
Das letzte Spiel:	
10. 9. 2019 (Testspiel)	
Argentinien – Mexiko	4:0

SPIELE GEGEN POLEN	
WM-Spiele	
1974 Vorrunde	2:3
1978 2. Finalrunde	2:0
Gesamt: 11 Spiele, 18:12 Tore	
6 Siege	2 Remis 3 Niederlagen
Das letzte Spiel:	
5. 6. 2011 (Testspiel)	
Polen – Argentinien	2:1

Name	Verein	Geburtsdag	Größe	Länderspiele/Tore	WM-Spiele/Tore
TOR					
Franco Armani	River Plate Buenos Aires	16.10.1986	1,89	18/–	2/–
Emiliano Martinez	Aston Villa (ENG)	02.09.1992	1,95	18/–	–/–
Geronimo Rulli	FC Villarreal (ESP)	20.05.1992	1,89	4/–	–/–
ABWEHR					
Marcos Acuna	FC Sevilla (ESP)	28.10.1991	1,72	42/–	1/–
Lisandro Martinez	Manchester United (ENG)	18.01.1998	1,78	9/–	–/–
Nahuel Molina	Atletico Madrid (ESP)	02.12.1997	1,75	19/–	–/–
Gonzalo Montiel	FC Sevilla (ESP)	01.01.1997	1,75	17/–	–/–
Nicolas Otamendi	Benfica Lissabon (POR)	12.02.1988	1,83	92/4	7/–
German Pezzella	Real Betis Sevilla (ESP)	27.06.1991	1,87	31/2	–/–
Cristian Romero	Tottenham Hotspur (ENG)	27.04.1998	1,85	12/1	–/–
Nicolas Tagliafico	Olympique Lyon (FRA)	31.08.1992	1,71	42/–	4/–
MITTELFELD					
Thiago Almada	Atlanta United (USA)	26.04.2001	1,71	1/–	–/–
Rodrigo de Paul	Atletico Madrid (ESP)	24.05.1994	1,80	43/2	–/–
Enzo Fernandez	Benfica Lissabon (POR)	17.01.2001	1,78	2/–	–/–
Alejandro Gomez	FC Sevilla (ESP)	15.02.1988	1,65	15/3	–/–
Alexis Mac Allister	Brighton & Hove Albion (ENG)	24.12.1998	1,74	7/–	–/–
Leandro Paredes	Juventus Turin (ITA)	29.06.1994	1,80	45/4	–/–
Guido Rodriguez	Real Betis Sevilla (ESP)	12.04.1994	1,85	25/1	–/–
ANGRIFF					
Julian Alvarez	Manchester City (ENG)	31.01.2000	1,70	11/2	–/–
Angel Correa	Atletico Madrid (ESP)	09.03.1995	1,74	21/3	–/–
Joaquin Correa	Inter Mailand (ITA)	13.08.1994	1,88	19/3	–/–
Angel di Maria	Juventus Turin (ITA)	14.02.1988	1,80	123/25	13/2
Paulo Dybala	AS Rom (ITA)	15.11.1993	1,77	34/3	1/–
Nicolas Gonzalez	AC Florenz (ITA)	06.04.1998	1,80	21/3	–/–
Lautaro Martinez	Inter Mailand (ITA)	22.08.1997	1,74	40/21	–/–
Lionel Messi	Paris Saint-Germain (FRA)	24.06.1987	1,70	164/90	19/6
Giovanni Simeone	SSC Neapel (ITA)	05.07.1995	1,79	5/1	–/–

ENG = England, ESP = Spanien, FRA = Frankreich, ITA = Italien, POR = Portugal

Stand: 5. 11. 2022

GABRIEL BATISTUTA

Zweimal bis Minute 6

Elf Tore erzielte Argentinien bereits in den ersten sechs Minuten einer WM-Partie – keine Nation kommt ansonsten auf mehr als neun. Daneben haben die Südamerikaner mit Gabriel Batistuta (Foto) und Jorge Alberto Valdano zwei Spieler, die je zweimal bis zur 6. Minute trafen. Sonst haben nur vier andere Teams je einen Spieler, der bereits zweimal so früh einnetzte. Dazu ist Batistuta mit zehn WM-Toren Rekordtorschütze der Albiceleste.



EINSÄTZE IN DER WM-QUALIFIKATION

Spiele	Spiele
16 de Paul (1)	7 Romero (1), Gomez, Montiel, Ocampos
15 Messi (7), Otamendi	6 Alvarez (1), A. Correa (1), Pezzella
14 L. Martinez (7), Paredes (1)	5 Armani
13 di Maria (3)	4 Dominguez, Foyth, L. Martinez
11 Gonzalez (3), Lo Celso	3 Dybala
10 J. Correa (2), Acuna, E. Martinez, Molina, Palacios	2 Alario, Mac Allister, Medina
9 Tagliafico	1 Boyé, Buendia, Marchesin, Meza, Musso, Rulli, Salvio
8 Martinez Quarta, Rodriguez	

tipico

DIE SPORTWETTE.

KOMMT ARGENTINIEN INS ENDSPIEL?

Ja, Einzug ins Finale

4



POLEN

Hinten von links: Grzegorz Krychowiak, Jakub Kiwior, Jan Bednarek, Kamil Glik, Wojciech Szczesny, Szymon Zurkowski
Vorne von links: Bartosz Bereszynski, Karol Swiderski, Robert Lewandowski, Nicola Zalewski, Piotr Zielinski

kicker



Polen

Gründungsjahr
des Verbands: 1919
FIFA-Mitglied seit: 1923
FIFA-Weltrangliste: 26. Platz
Homepage: www.pzpn.pl
Einwohner: 38,0 Millionen



Zweistellig bei der WM:
Grzegorz Lato

TITEL

- 0 × Weltmeister
0 × Europameister
0 × Confed-Cup-Sieger

WM-HISTORIE

- 1930 nicht teilgenommen
1934 nicht qualifiziert
1938 Achtelfinale
1950 nicht teilgenommen
1954 nicht teilgenommen
1958 nicht qualifiziert
1962 nicht qualifiziert
1966 nicht qualifiziert
1970 nicht qualifiziert
1974 Dritter
1978 2. Finalrunde
1982 Dritter
1986 Achtelfinale
1990 nicht qualifiziert
1994 nicht qualifiziert
1998 nicht qualifiziert
2002 Vorrunde
2006 Vorrunde
2010 nicht qualifiziert
2014 nicht qualifiziert
2018 Vorrunde

REKORDE

- Die Rekordspieler**
134 Robert Lewandowski
108 Jakub Blaszczykowski
102 Michal Zewlakow
Die Rekordtorschützen
76 Robert Lewandowski
48 Wlodzimierz Lubanski
45 Grzegorz Lato

Die meisten WM-Spiele
Wladyslaw Zmuda
(1974 bis 1986, 21 Einsätze)

Die meisten WM-Tore
Grzegorz Lato
(1974 bis 1982, 10 Tore)

Der höchste Sieg
10:0 gegen San Marino
(1. 4. 2009)

Die höchste Niederlage
0:8 gegen Dänemark (26. 6. 1948)

QUALIFIKATION FÜR KATAR

Spiele	H	A
England	1:1	1:2
Albanien	4:1	1:0
Ungarn	1:2	3:3
Andorra	3:0	4:1
San Marino	5:0	7:1
Schweden	2:0	

BILANZEN

SPIELE GEGEN DEUTSCHLAND

WM-Spiele	
1974 2. Finalrunde	0:1
1978 Vorrunde	0:0
2006 Vorrunde	0:1

Gesamt: 21 Spiele, 12:34 Tore

1	7	13
Siege	Remis	Niederlagen

Das letzte Spiel:
16. 6. 2016 (Europameisterschaft)
Deutschland – Polen 0:0

SPIELE GEGEN MEXIKO

WM-Spiele	
1978 Vorrunde	3:1

Gesamt: 8 Spiele, 9:13 Tore

3	2	3
Siege	Remis	Niederlagen

Das letzte Spiel:
13. 11. 2017 (Testspiel)
Polen – Mexiko 0:1

SPIELE GEGEN SAUDI-ARABIEN

WM-Spiele

keine

Gesamt: 3 Spiele, 5:2 Tore

3	0	0
Siege	Remis	Niederlagen

Das letzte Spiel:
28. 3. 2006 (Testspiel)
Saudi-Arabien – Polen 1:2

SPIELE GEGEN ARGENTINIEN

WM-Spiele

1974 Vorrunde	3:2
1978 2. Finalrunde	0:2

Gesamt: 11 Spiele, 12:18 Tore

3	2	6
Siege	Remis	Niederlagen

Das letzte Spiel:
5. 6. 2011 (Testspiel)
Polen – Argentinien 2:1

Name	Verein	Geburtsdag	Größe	Länderspiele/Tore	WM-Spiele/Tore
TOR					
Bartłomiej Dragowski	Spezia Calcio (ITA)	19.08.1997	1,88	2/–	–/–
Kamil Grabara	FC Kopenhagen (DEN)	08.01.1999	1,90	1/–	–/–
Lukasz Skorupski	FC Bologna (ITA)	05.05.1991	1,87	7/–	–/–
Wojciech Szczesny	Juventus Turin (ITA)	18.04.1990	1,96	66/–	2/–
ABWEHR					
Jan Bednarek	Aston Villa (ENG)	12.04.1996	1,89	44/1	3/1
Bartosz Bereszynski	Sampdoria Genua (ITA)	12.07.1992	1,82	45/–	3/–
Matthew Cash	Aston Villa (ENG)	07.08.1997	1,85	7/1	–/–
Kamil Glik	Benevento Calcio (ITA)	03.02.1988	1,90	98/6	2/–
Robert Gumny	FC Augsburg (D)	04.06.1998	1,77	4/–	–/–
Artur Jedrzejczyk	Legia Warschau	04.11.1987	1,89	40/3	1/–
Jakub Kiwior	Spezia Calcio (ITA)	15.02.2000	1,89	4/–	–/–
Mateusz Wieteska	Clermont Foot Auvergne (FRA)	11.02.1997	1,87	1/–	–/–
MITTELFELD					
Krystian Bielik	Birmingham City (ENG)	04.01.1998	1,89	5/–	–/–
Przemyslaw Frankowski	RC Lens (FRA)	12.04.1995	1,75	25/1	–/–
Kamil Grosicki	Pogon Stettin	08.06.1988	1,80	86/17	3/–
Jakub Kaminski	VfL Wolfsburg (D)	05.06.2002	1,79	3/1	–/–
Grzegorz Krychowiak	Al-Shabab Riad (KSA)	29.01.1990	1,87	93/5	3/1
Jakub Piotrowski	Ludogorez Rasgrad (BUL)	04.10.1997	1,88	–/–	–/–
Michal Skoras	Lech Posen	15.02.2000	1,76	1/–	–/–
Sebastian Szymanski	Feyenoord Rotterdam (NED)	10.05.1999	1,74	17/1	–/–
Nicola Zalewski	AS Rom (ITA)	23.01.2002	1,73	7/–	–/–
Piotr Zielinski	SSC Neapel (ITA)	20.05.1994	1,80	74/9	3/–
Szymon Zurkowski	AC Florenz (ITA)	25.09.1997	1,85	6/–	–/–
ANGRIFF					
Robert Lewandowski	FC Barcelona (ESP)	21.08.1988	1,85	134/76	3/–
Arkadiusz Milik	Juventus Turin (ITA)	28.02.1994	1,86	63/16	1/–
Krzysztof Piatek	US Salernitana (ITA)	01.07.1995	1,83	24/10	–/–
Karol Swiderski	Charlotte FC (USA)	23.01.1997	1,84	17/8	–/–

BUL = Bulgarien, D = Deutschland, DEN = Dänemark, ENG = England, ESP = Spanien, FRA = Frankreich, ITA = Italien, KSA = Saudi-Arabien, NED = Niederlande

Stand: 5. 11. 2022

WLADYSLAW ZMUDA

Der polnische Maldini

Wladyslaw Zmuda (Foto) ist bis heute der jüngste Spieler, der auf 20 WM-Einsätze kam. 1982 lief er mit 28 Jahren und 34 Tagen zum 20. Mal für die polnische Nationalmannschaft auf. Ansonsten erreichte nur Bastian Schweinsteiger vor seinem 30. Geburtstag diese Zahl. Insgesamt absolvierte Zmuda 21 Partien. Dabei erzielte er kein einziges Tor. Bei mindestens so vielen Einsätzen „gelang“ das sonst nur Paolo Maldini, der 23-mal für Italien bei einer WM auflief und kein einziges Mal traf.



EINSÄTZE IN DER WM-QUALIFIKATION

Spiele	Spieler (Tore)
10	Szczesny
9	Lewandowski (9), Swiderski (5), Moder (1)
8	Jozwiak (2), Krychowiak (1), Bereszynski, Glik
7	Zielinski (1), Bednarek, Frankowski
6	Buksa (5), Linetty (2), Piatek (2), Helik, Rybus
5	Milik (1), Dawidowicz, Puchacz

Spiele	Spieler (Tore)
4	Klich
3	Kedziora (1), D. Szymanski (1), Cash, Grosicki, Placheta
2	Kozlowski, Piatkowski, Reza, S. Szymanski
1	Augustyniak, Bielik, Fabianski, Goralski, Gumny, Kaminski, Majecki, Skorupski, Slisz, Zalewski

ZIEHT POLEN INS VIERTELFINALE EIN?

Ja, Einzug ins Viertelfinale **6,5**

tipico

DIE SPORTWETTE.



MEXIKO

Hinten von links: Cesar Montes, Hector Herrera, Edson Alvarez, Raul Jimenez, Johan Vasquez, Guillermo Ochoa
Vorne von links: Hirving Lozano, Jesus Corona, Gerardo Arteaga, Jorge Sanchez, Carlos Rodriguez

kicker



Mexiko

Gründungsjahr

des Verbands: 1927

FIFA-Mitglied seit: 1929

FIFA-Weltrangliste: 13. Platz

Homepage: www.femexfut.org.mx

Einwohner: 129,1 Millionen



Bei fünf Endrunden dabei:
Rafael Marquez

TITEL

0 × Weltmeister

11 × Nord- und Mittel-amerikameister

1965, 1971, 1977, 1993, 1996, 1998, 2003, 2009, 2011, 2015, 2019

0 × Confed-Cup-Sieger

WM-HISTORIE

1930 Vorrunde
1934 nicht qualifiziert
1938 nicht teilgenommen
1950 Vorrunde
1954 Vorrunde
1958 Vorrunde
1962 Vorrunde
1966 Vorrunde
1970 Viertelfinale
1974 nicht qualifiziert
1978 Vorrunde
1982 nicht qualifiziert
1986 Viertelfinale
1990 ausgeschlossen
1994 Achtelfinale
1998 Achtelfinale
2002 Achtelfinale
2006 Achtelfinale
2010 Achtelfinale
2014 Achtelfinale
2018 Achtelfinale

REKORDE

Die Rekordspieler

179 Andres Guardado
177 Claudio Suarez
147 Rafael Marquez

Die Rekordtorschützen

52 Chicharito
46 Jared Borgetti
39 Cuauhtemoc Blanco

Die meisten WM-Spiele

Rafael Marquez
(2002 bis 2018, 19 Einsätze)

Die meisten WM-Tore

Chicharito (2010 bis 2018) und
Luis Hernandez (1998 bis 2002,
beide 4 Tore)

Der höchste Sieg

13:0 gegen Bahamas (28. 4. 1987)

Die höchste Niederlage

0:8 gegen England (10. 5. 1961)

QUALIFIKATION FÜR KATAR

Spiele	H	A
Kanada	1:1	1:2
USA	0:0	0:2
Costa Rica	0:0	1:0
Panama	1:0	1:1
Jamaika	2:1	2:1
El Salvador	2:0	2:0
Honduras	3:0	1:0

BILANZEN

SPIELE GEGEN DEUTSCHLAND

WM-Spiele

1978 Vorrunde 0:6
1986 Viertelfinale n. V. 0:0
(Elfmeterschießen 1:4)
1998 Achtelfinale 1:2
2018 Vorrunde 1:0

Gesamt: 12 Spiele, 11:24 Tore

2 Siege 5 Remis 5 Niederlagen

Das letzte Spiel:

17. 6. 2018 (Weltmeisterschaft)
Deutschland – Mexiko 0:1

SPIELE GEGEN POLEN

WM-Spiele

1978 Vorrunde 1:3

Gesamt: 8 Spiele, 13:9 Tore

3 Siege 2 Remis 3 Niederlagen

Das letzte Spiel:

13. 11. 2017 (Testspiel)
Polen – Mexiko 0:1

SPIELE GEGEN ARGENTINIEN

WM-Spiele

1930 Vorrunde 3:6
2006 Achtelfinale n. V. 1:2
2010 Achtelfinale 1:3

Gesamt: 31 Spiele, 28:51 Tore

4 Siege 12 Remis 15 Niederlagen

Das letzte Spiel:

10. 9. 2019 (Testspiel)
Argentinien – Mexiko 4:0

SPIELE GEGEN SAUDI-ARABIEN

WM-Spiele

keine

Gesamt: 5 Spiele, 14:2 Tore

4 Siege 1 Remis 0 Niederlagen

Das letzte Spiel:

25. 7. 1999 (Confederations Cup)
Mexiko – Saudi-Arabien 5:1

Name	Verein	Geburtstag	Größe	Länderspiele/Tore	WM-Spiele/Tore
TOR					
Rodolfo Cota	Club Leon	03.07.1987	1,83	8/–	–/–
Guillermo Ochoa	CF America Mexico City	13.07.1985	1,85	131/–	8/–
Alfredo Talavera	FC Juarez	18.09.1982	1,88	38/–	–/–
ABWEHR					
Kevin Alvarez	CF Pachuca	15.01.1999	1,76	7/–	–/–
Nestor Araujo	CF America Mexico City	29.08.1991	1,87	61/3	–/–
Gerardo Arteaga	KRC Genk (BEL)	07.09.1998	1,74	17/1	–/–
Jesus Gallardo	CF Monterrey	15.08.1994	1,76	77/–	4/–
Cesar Montes	CF Monterrey	24.02.1997	1,91	29/1	–/–
Hector Moreno	CF Monterrey	17.01.1988	1,86	126/5	9/–
Jorge Sanchez	Ajax Amsterdam (NED)	10.12.1997	1,76	24/1	–/–
Johan Vasquez	US Cremonese (ITA)	22.10.1998	1,83	6/–	–/–
MITTELFELD					
Edson Alvarez	Ajax Amsterdam (NED)	24.10.1997	1,85	59/3	4/–
Uriel Antuna	Cruz Azul Mexico City	21.08.1997	1,74	35/9	–/–
Luis Chavez	CF Pachuca	15.01.1996	1,78	6/–	–/–
Andres Guardado	Real Betis Sevilla (ESP)	28.09.1986	1,69	179/28	12/1
Erick Gutierrez	PSV Eindhoven (NED)	15.06.1995	1,79	34/1	–/–
Hector Herrera	Houston Dynamo (USA)	19.04.1990	1,80	101/10	8/–
Diego Lainez	Sporting Braga (POR)	09.06.2000	1,67	21/3	–/–
Orbelin Pineda	AEK Athen (GRE)	24.03.1996	1,68	50/6	–/–
Carlos Rodriguez	Cruz Azul Mexico City	03.01.1997	1,76	35/–	–/–
Luis Romo	CF Monterrey	05.06.1995	1,84	25/1	–/–
ANGRIFF					
Rogelio Funes Mori	CF Monterrey	05.03.1991	1,90	16/5	–/–
Santiago Gimenez	Feyenoord Rotterdam (NED)	18.04.2001	1,83	9/2	–/–
Raul Jimenez	Wolverhampton Wand. (ENG)	05.05.1991	1,87	97/29	3/–
Hirving Lozano	SSC Neapel (ITA)	30.07.1995	1,76	59/16	4/1
Henry Martin	CF America Mexico City	18.11.1992	1,77	25/6	–/–
Alexis Vega	Deportivo Guadalajara	25.11.1997	1,73	21/4	–/–

BEL = Belgien, ENG = England, ESP = Spanien, GRE = Griechenland, ITA = Italien, NED = Niederlande, POR = Portugal

Stand: 5. 11. 2022

ANTONIO CARBAJAL

Noch öfter als Marquez

Nur Mexiko und Brasilien überstanden bei den letzten sieben Turnieren immer die Vorrunde. Während für die Selecao auch in der ersten K.-o.-Runde nicht Schluss war, scheiterte Mexiko seit 1994 immer im Achtelfinale. In dem Zeitraum hat kein Spieler mehr Niederlagen zu verzeichnen als Rafael Marquez (7), von 2002 bis 2018 der Kapitän. Sein Landsmann Antonio Carbajal (Foto) kommt jedoch auf noch mehr Niederlagen. Von 1950 bis 1966 verlor er achtmal. Keinem geschah dies häufiger.



EINSÄTZE IN DER WM-QUALIFIKATION

Spiele Spieler (Tore)

14 Ochoa
13 Corona (1)
12 C. Rodriguez
11 Gallardo
10 Alvarez (1), Herrera (1),
Lozano (1), Montes,
Romo
9 Jimenez (3), Vega (2),
N. Araujo
8 Funes Mori (1),
Sanchez (1)

Spiele Spieler (Tore)

7 Martin (2), Antuna (1),
Pineda (1), Guardado
5 Moreno (1), Arteaga,
Dominguez, L. Rodriguez
4 Cordova (1), Alvarado,
Vasquez
3 Gutierrez, Lainez
1 J. Araujo, dos Santos,
O. Rodriguez, Pizarro

tipico

DIE SPORTWETTE.

HAT MEXIKO DAS ZEUG ZUM GRUPPENSIEGER?

Ja, Gruppensieger **6**



SAUDI-ARABIEN

Hinten von links: Yasser Al-Shahrani, Firas Al-Buraikan, Mohamed Kanno, Abdullah Madu, Mohammed Al-Owais, Hassan Tambakti
Vorne von links: Hattan Bahebri, Mohammed Al-Burayk, Salman Al-Faraj, Sami Al-Najei, Salem Al-Dawsari

kicker



Saudi-Arabien

Gründungsjahr
des Verbands: 1956
FIFA-Mitglied seit: 1956
FIFA-Weltrangliste: 51. Platz
Homepage: www.saff.com.sa
Einwohner: 35,3 Millionen



Bei der WM der beste
Jäger: Sami Al-Jaber

TITEL

- 0 × Weltmeister
- 3 × Asienmeister
1984, 1988, 1996
- 0 × Confed-Cup-Sieger

WM-HISTORIE

1958	nicht teilgenommen
1962	nicht teilgenommen
1966	nicht teilgenommen
1970	nicht teilgenommen
1974	nicht teilgenommen
1978	nicht qualifiziert
1982	nicht qualifiziert
1986	nicht qualifiziert
1990	nicht qualifiziert
1994	Achtelfinale
1998	Vorrunde
2002	Vorrunde
2006	Vorrunde
2010	nicht qualifiziert
2014	nicht qualifiziert
2018	Vorrunde

REKORDE

Die Rekordspieler
178 Mohammed Al-Deayea
163 Mohammed Saleh Al-Khilaiwi
156 Sami Al-Jaber

Die Rekordtorschützen
72 Majed Abdullah
46 Sami Al-Jaber
42 Yasser Al-Qahtani

Die meisten WM-Spiele
Mohammed Al-Deayea
(1994 bis 2006, 10 Einsätze)

Die meisten WM-Tore
Sami Al-Jaber
(1994 bis 2006, 3 Tore)

Der höchste Sieg
10:0 gegen Osttimor (17. 11. 2015)

Die höchste Niederlage
0:13 gegen Ägypten (3. 9. 1961)

QUALIFIKATION FÜR KATAR

Spiele	H	A
Usbekistan	3:0	3:2
Palästina	5:0	0:0
Singapur	3:0	3:0
Jemen	3:0	2:2
Japan	1:0	0:2
Australien	1:0	0:0
Oman	1:0	1:0
China	3:2	1:1
Vietnam	3:1	1:0

BILANZEN

SPIELE GEGEN
DEUTSCHLAND

WM-Spiele
2002 Vorrunde 0:8

Gesamt: 3 Spiele, 1:13 Tore

0	0	3
Siege	Remis	Niederlagen

Das letzte Spiel:
8. 6. 2018 (Testspiel)
Deutschland – Saudi-Arabien 2:1

SPIELE GEGEN
ARGENTINIEN

WM-Spiele
keine

Gesamt: 4 Spiele, 3:7 Tore

0	2	2
Siege	Remis	Niederlagen

Das letzte Spiel:
14. 11. 2012 (Testspiel)
Saudi-Arabien – Argentinien 0:0

SPIELE GEGEN
POLEN

WM-Spiele
keine

Gesamt: 3 Spiele, 2:5 Tore

0	0	3
Siege	Remis	Niederlagen

Das letzte Spiel:
28. 3. 2006 (Testspiel)
Saudi-Arabien – Polen 1:2

SPIELE GEGEN
MEXIKO

WM-Spiele
keine

Gesamt: 5 Spiele, 2:14 Tore

0	1	4
Siege	Remis	Niederlagen

Das letzte Spiel:
25. 7. 1999 (Confederations Cup)
Mexiko – Saudi-Arabien 5:1

Name	Verein	Geburts- tag	Größe	Länderspiele/Tore	WM-Spiele/Tore
TOR					
Mohammed Al-Owais	Al-Hilal Riad	10.10.1991	1,85	39/–	1/–
Fawaz Al-Qarni	Al-Shabab Riad	02.04.1992	1,85	10/–	–/–
Mohammed Al-Yami	Al-Ahli Saudi FC Dschidda	14.08.1997	1,90	7/–	–/–
ABWEHR					
Saud Abdulhamid	Al-Hilal Riad	18.07.1999	1,71	19/–	–/–
Abdullah Al-Amri	Al-Nasr Riad	15.01.1997	1,85	16/1	–/–
Ali Al-Bulaihi	Al-Hilal Riad	21.11.1989	1,82	34/–	1/–
Mohammed Al-Burayk	Al-Hilal Riad	15.09.1992	1,73	38/1	3/–
Sultan Al-Ghanam	Al-Nasr Riad	06.05.1994	1,73	23/–	–/–
Yasser Al-Shahrani	Al-Hilal Riad	25.05.1992	1,71	71/2	3/–
Abdullah Madu	Al-Nasr Riad	15.07.1993	1,87	13/–	–/–
Hassan Tambakti	Al-Shabab Riad	09.02.1999	1,82	16/–	–/–
MITTELFELD					
Nawaf Al-Abed	Al-Shabab Riad	26.01.1990	1,68	51/8	–/–
Salem Al-Dawsari	Al-Hilal Riad	19.08.1991	1,71	66/17	3/1
Salman Al-Faraj	Al-Hilal Riad	01.08.1989	1,80	70/8	3/1
Ali Al-Hassan	Al-Nasr Riad	04.03.1997	1,76	11/1	–/–
Abdullah Al-Malki	Al-Hilal Riad	11.10.1994	1,76	23/–	–/–
Fahad Al-Muwallad	Al-Shabab Riad	14.09.1994	1,68	74/17	3/–
Sami Al-Najei	Al-Nasr Riad	07.02.1997	1,76	15/2	–/–
Abdulrahman Al-Obud	Al-Ittihad FC Dschidda	01.06.1995	1,74	4/–	–/–
Hattan Bahebri	Al-Shabab Riad	16.07.1992	1,68	39/4	3/–
Mohamed Kanno	Al-Hilal Riad	22.09.1994	1,91	35/1	1/–
Abdullah Otayf	Al-Hilal Riad	03.08.1992	1,76	47/1	3/–
Ayman Yahya Salem	Al-Nasr Riad	14.05.2001	1,68	7/–	–/–
Riyadh Sharahili	Abha Club	28.04.1993	1,85	3/–	–/–
ANGRIFF					
Firas Al-Buraikan	Al-Fateh FC	14.05.2000	1,81	24/6	–/–
Abdullah Al-Hamdan	Al-Hilal Riad	12.09.1999	1,83	22/5	–/–
Saleh Al-Shehri	Al-Hilal Riad	01.11.1993	1,77	18/10	–/–

Stand: 5. 11. 2022

MOHAMMED AL-DEAYEA

25 bittere Momente

Saudi-Arabien traf in 16 WM-Partien auf 16 verschiedene Nationen – kein Team hat mehr Spiele, ohne ein Team doppelt getroffen zu haben. Bislang waren die Teilnahmen aber nicht von Erfolg gekrönt. Seit dem ersten Mal 1994 musste kein Torhüter so häufig hinter sich greifen wie Mohammed Al-Deayea (Foto) von 1994 bis 2002. Er kassierte 25 Gegentore, davon 22 in der Gruppenphase.



EINSÄTZE IN DER WM-QUALIFIKATION

Spiele	Spieler (Tore)
15	Al-Shahrani (2), Al-Owais
14	Al-Faraj (4)
13	S. Al-Dawsari (7), Al-Shehri (7), Al-Muwallad (4), Al-Malki
12	Al-Buraikan (3)
11	Kanno
10	Al-Amri, Al-Bulaihi, Al-Ghanam, Madu
9	Al-Najei (2), Al-Burayk
8	Al-Hamdan (1), Bahebri (1)
7	Abdulhamid, Otayf

Spiele	Spieler (Tore)
6	Al-Hassan
5	Al-Bishi, Al-Sahafi
4	Al-Khaibari, Tambakti
3	A. Asiri (2), Al-Asmari, N. Al-Dawsari, Al-Khabrani, Al-Kuwaykibi, Al-Shehri, Gharib
2	Al-Ghanam, Al-Yami, Salem, Sharahili
1	Al-Abed, A. Al-Dawsari, Al-Mayouf, Al-Obud, Al-Qarni, Al-Samiri, Al-Shamrani, Camara, Hawsawi

VERLIERT SAUDI ARABIEN ALLE GRUPPENSPIELE?

Ja, verliert alle Gruppenspiele **3,1**

tipico


DIE SPORTWETTE.



FRANKREICH

Hinten von links: Benjamin Pavard, Paul Pogba, Raphael Varane, Hugo Lloris, Karim Benzema, Presnel Kimpembe
Vorne von links: Aurelien Tchouameni, Jules Koundé, Theo, Antoine Griezmann, Kylian Mbappé

kicker



Frankreich

Gründungsjahr
des Verbands: 1919
FIFA-Mitglied seit: 1904
FIFA-Weltrangliste: 4. Platz
Homepage: www.fff.fr
Einwohner: 68,3 Millionen



13 Tore – unvergessen:
Just Fontaine

TITEL

- 2 × **Weltmeister**
1998, 2018
- 2 × **Europameister**
1984, 2000
- 2 × **Confed-Cup-Sieger**
2001, 2003

WM-HISTORIE

- 1930 Vorrunde
- 1934 Achtelfinale
- 1938 Viertelfinale
- 1950 nicht qualifiziert
- 1954 Vorrunde
- 1958 Dritter
- 1962 nicht qualifiziert
- 1966 Vorrunde
- 1970 nicht qualifiziert
- 1974 nicht qualifiziert
- 1978 Vorrunde
- 1982 Vierter
- 1986 Dritter
- 1990 nicht qualifiziert
- 1994 nicht qualifiziert
- 1998 Weltmeister**
- 2002 Vorrunde
- 2006 Zweiter
- 2010 Vorrunde
- 2014 Viertelfinale
- 2018 Weltmeister**

REKORDE

- Die Rekordspieler**
- 142 Lilian Thuram
 - 139 Hugo Lloris
 - 122 Thierry Henry
- Die Rekordtorschützen**
- 51 Thierry Henry
 - 49 Olivier Giroud
 - 42 Antoine Griezmann
- Die meisten WM-Spiele**
- Fabien Barthez (1998 bis 2006)
und Thierry Henry (1998 bis 2010,
beide 17 Einsätze)
- Die meisten WM-Tore**
- Just Fontaine (1958, 13 Tore)
- Der höchste Sieg**
- 10:0 gegen Aserbaidschan
(6. 9. 1995)
- Die höchste Niederlage**
- 1:17 gegen Dänemark
(22. 10. 1908, Olympia)

QUALIFIKATION FÜR KATAR

Spiele	H	A
Ukraine	1:1	1:1
Finnland	2:0	2:0
Bosnien-Herzegowina	1:1	1:0
Kasachstan	8:0	2:0

BILANZEN

SPIELE GEGEN DEUTSCHLAND	SPIELE GEGEN DÄNEMARK
WM-Spiele	WM-Spiele
1958 Spiel um Platz 3 6:3	1998 Vorrunde 2:1
1982 Halbfinale n. V. 3:3 (Elfmeterschießen 4:5)	2002 Vorrunde 0:2
1986 Halbfinale 0:2	2018 Vorrunde 0:0
2014 Viertelfinale 0:1	
Gesamt: 32 Spiele, 50:46 Tore	Gesamt: 18 Spiele, 21:41 Tore
15 Siege 8 Remis 9 Niederlagen	8 Siege 2 Remis 8 Niederlagen
Das letzte Spiel: 15. 6. 2021 (Europameisterschaft) Frankreich – Deutschland 1:0	Das letzte Spiel: 25. 9. 2022 (Nations League) Dänemark – Frankreich 2:0

SPIELE GEGEN AUSTRALIEN	SPIELE GEGEN TUNESIEN
WM-Spiele	WM-Spiele
2018 Vorrunde 2:1	keine
Gesamt: 5 Spiele, 10:3 Tore	Gesamt: 4 Spiele, 7:3 Tore
3 Siege 1 Remis 1 Niederlagen	2 Siege 2 Remis 0 Niederlagen
Das letzte Spiel: 16. 6. 2018 (Weltmeisterschaft) Frankreich – Australien 2:1	Das letzte Spiel: 30. 5. 2010 (Testspiel) Tunesien – Frankreich 1:1

Name	Verein	Geburtsdag	Größe	Länderspiele/Tore	WM-Spiele/Tore
TOR					
Alphonse Areola	West Ham United (ENG)	27.02.1993	1,95	5/–	–/–
Hugo Lloris	Tottenham Hotspur (ENG)	26.12.1986	1,88	139/–	14/–
Steve Mandanda	Stade Rennes	28.03.1985	1,85	34/–	1/–
ABWEHR					
Jonathan Clauss	Olympique Marseille	25.09.1992	1,78	6/–	–/–
Lucas Hernandez	Bayern München (D)	14.02.1996	1,84	32/–	7/–
Presnel Kimpembe	Paris Saint-Germain	13.08.1995	1,83	28/–	1/–
Jules Koundé	FC Barcelona (ESP)	12.11.1998	1,78	12/–	–/–
Ferland Mendy	Real Madrid (ESP)	08.06.1995	1,78	9/–	–/–
Benjamin Pavard	Bayern München (D)	28.03.1996	1,86	46/2	6/1
William Saliba	FC Arsenal (ENG)	24.03.2001	1,92	7/–	–/–
Theo	AC Mailand (ITA)	06.10.1997	1,84	7/1	–/–
Raphael Varane	Manchester United (ENG)	25.04.1993	1,91	87/5	12/1
MITTELFELD					
Eduardo Camavinga	Real Madrid (ESP)	10.11.2002	1,82	4/1	–/–
Youssef Fofana	AS Monaco	10.01.1999	1,84	2/–	–/–
Matteo Guendouzi	Olympique Marseille	14.04.1999	1,80	6/1	–/–
Boubacar Kamara	Aston Villa (ENG)	23.11.1999	1,83	3/–	–/–
Adrien Rabiot	Juventus Turin (ITA)	03.04.1995	1,88	29/2	–/–
Aurelien Tchouameni	Real Madrid (ESP)	27.01.2000	1,87	14/1	–/–
Jordan Veretout	Olympique Marseille	01.03.1993	1,76	5/–	–/–
ANGRIFF					
Karim Benzema	Real Madrid (ESP)	19.12.1987	1,87	97/37	5/3
Kingsley Coman	Bayern München (D)	13.06.1996	1,80	40/5	–/–
Ousmane Dembélé	FC Barcelona (ESP)	15.05.1997	1,78	28/4	4/–
Olivier Giroud	AC Mailand (ITA)	30.09.1986	1,93	114/49	12/1
Antoine Griezmann	Atletico Madrid (ESP)	21.03.1991	1,76	110/42	12/4
Randal Kolo Muani	Eintracht Frankfurt (D)	05.12.1998	1,87	2/–	–/–
Kylian Mbappé	Paris Saint-Germain	20.12.1998	1,78	59/28	7/4
Christopher Nkunku	RB Leipzig (D)	14.11.1997	1,79	8/–	–/–

D = Deutschland, ENG = England, ESP = Spanien, ITA = Italien

Stand: 5. 11. 2022

ANTOINE GRIEZMANN

Assist zum Eigentor

Siebenmal profitierte Frankreich bereits von Eigentoren bei Weltmeisterschaften, kein anderes Team hatte dieses Glück häufiger als viermal. Sogar im Finale 2018 klappte es: Gegen Kroatien gab Antoine Griezmann (Foto) den Assist zu Mario Mandzukics Eigentor zum 1:0, um später per Elfmeter das 2:1 zu markieren. Sein achter und letzter Scorerpunkt (4 Tore, 4 Assists) bei diesem Turnier. Der einzige Franzose, der mehr bei einer Endrunde sammelte, war Just Fontaine 1958.



EINSÄTZE IN DER WM-QUALIFIKATION

Spiele	Spiele
Spiele Spieler (Tore)	Spiele Spieler (Tore)
8 Griezmann (6), Lloris	2 Dembélé (1), Giroud,
7 Rabiot (1), Coman	Kanté, Sissoko, Theo,
6 Mbappé (5), Pogba	Upamecano
5 Benzema (3), Martial	1 Guendouzi, Mukiele,
(1), Dubois, Kimpembe,	Ndombelé
Tchouameni	
4 Diaby, Digne, Pavard,	
Varane, Zouma	
3 Ben Yedder, Hernandez,	
Koundé, Lemar, Lenglet,	
Veretout	

tipico

DIE SPORTWETTE.

HOLT SICH FRANKREICH DEN TITEL?

Ja, Weltmeister **7**



DÄNEMARK


Hinten von links: Pierre-Emile Höjbjerg, Kasper Dolberg, Andreas Skov Olsen, Joachim Andersen, Andreas Christensen, Kasper Schmeichel
Vorne von links: Rasmus Kristensen, Joakim Maehle, Thomas Delaney, Mikkel Damsgaard, Christian Eriksen

kicker



Dänemark

Gründungsjahr
des Verbands: 1889
FIFA-Mitglied seit: 1904
FIFA-Weltrangliste: 10. Platz
Homepage: www.dbu.dk
Einwohner: 5,9 Millionen



Kaspers Papa hält den
Rekord: Peter Schmeichel

TITEL

- 0 × Weltmeister
- 1 × Europameister 1992
- 1 × Confed-Cup-Sieger 1995

WM-HISTORIE

1930	nicht teilgenommen
1934	nicht teilgenommen
1938	nicht teilgenommen
1950	nicht teilgenommen
1954	nicht teilgenommen
1958	nicht qualifiziert
1962	nicht teilgenommen
1966	nicht qualifiziert
1970	nicht qualifiziert
1974	nicht qualifiziert
1978	nicht qualifiziert
1982	nicht qualifiziert
1986	Achtelfinale
1990	nicht qualifiziert
1994	nicht qualifiziert
1998	Viertelfinale
2002	Achtelfinale
2006	nicht qualifiziert
2010	Vorrunde
2014	nicht qualifiziert
2018	Achtelfinale

REKORDE

Die Rekordspieler		
129	Peter Schmeichel	
126	Dennis Rommedahl	
121	Simon Kjaer	
Die Rekordtorschützen		
52	Poul Nielsen	
52	Jon Dahl Tomasson	
44	Pauli Jörgensen	
Die meisten WM-Spiele		
Martin Jörgensen		
(1998 bis 2010, 11 Einsätze)		
Die meisten WM-Tore		
Jon Dahl Tomasson		
(2002 bis 2010, 5 Tore)		
Der höchste Sieg		
17:1 gegen Frankreich		
(22. 10. 1908, Olympia)		
Die höchste Niederlage		
0:8 gegen Deutschland		
(16. 5. 1937)		
QUALIFIKATION FÜR KATAR		
Spiele	H	A
Schottland	2:0	0:2
Israel	5:0	2:0
Österreich	1:0	4:0
Färöer	3:1	1:0
Republik Moldau	8:0	4:0

BILANZEN

SPIELE GEGEN DEUTSCHLAND		
WM-Spiele		
1986 Vorrunde	2:0	
Gesamt: 28 Spiele, 38:55 Tore		
8	5	15
Siege	Remis	Niederlagen
Das letzte Spiel:		
2. 6. 2021 (Testspiel)		
Deutschland – Dänemark		
1:1		
SPIELE GEGEN TUNESIEN		
WM-Spiele		
keine		
Gesamt: 2 Spiele, 5:2 Tore		
2	0	0
Siege	Remis	Niederlagen
Das letzte Spiel:		
26. 5. 2002 (Testspiel)		
Dänemark – Tunesien		
2:1		

SPIELE GEGEN FRANKREICH		
WM-Spiele		
1998 Vorrunde	1:2	
2002 Vorrunde	2:0	
2018 Vorrunde	0:0	
Gesamt: 18 Spiele, 41:21 Tore		
8	2	8
Siege	Remis	Niederlagen
Das letzte Spiel:		
25. 9. 2022 (Nations League)		
Dänemark – Frankreich		
2:0		
SPIELE GEGEN AUSTRALIEN		
WM-Spiele		
2018 Vorrunde	1:1	
Gesamt: 4 Spiele, 6:3 Tore		
2	1	1
Siege	Remis	Niederlagen
Das letzte Spiel:		
21. 6. 2018 (Weltmeisterschaft)		
Dänemark – Australien		
1:1		

Name	Verein	Geburtsdag	Größe	Länderspiele/Tore	WM-Spiele/Tore
TOR					
Oliver Christensen	Hertha BSC (D)	22.03.1999	1,91	1/–	–/–
Jonas Lössl	FC Midtjylland	01.02.1989	1,95	1/–	–/–
Kasper Schmeichel	OGC Nizza (FRA)	05.11.1986	1,89	86/–	4/–
ABWEHR					
Joachim Andersen	Crystal Palace (ENG)	31.05.1996	1,92	19/–	–/–
Andreas Christensen	FC Barcelona (ESP)	10.04.1996	1,87	58/1	4/–
Mathias Jörgensen	FC Brentford (ENG)	23.04.1990	1,89	35/2	3/1
Simon Kjaer	AC Mailand (ITA)	26.03.1989	1,89	121/5	6/–
Rasmus Kristensen	Leeds United (ENG)	11.07.1997	1,86	10/–	–/–
Joakim Maehle	Atalanta Bergamo (ITA)	20.05.1997	1,85	31/9	–/–
Victor Nelsson	Galatasaray SK (TUR)	14.10.1998	1,85	7/–	–/–
Robert Skov	TSG Hoffenheim (D)	20.05.1996	1,85	11/5	–/–
Jens Stryger Larsen	Trabzonspor (TUR)	21.02.1991	1,80	49/3	3/–
Daniel Wass	Brøndby IF	31.05.1989	1,81	44/1	–/–
MITTELFELD					
Philip Billing	AFC Bournemouth (ENG)	11.06.1996	1,93	3/–	–/–
Mikkel Damsgaard	FC Brentford (ENG)	03.07.2000	1,76	18/4	–/–
Thomas Delaney	FC Sevilla (ESP)	03.09.1991	1,82	71/7	4/–
Christian Eriksen	Manchester United (ENG)	14.02.1992	1,77	117/39	6/1
Pierre-Emile Höjbjerg	Tottenham Hotspur (ENG)	05.08.1995	1,85	60/5	–/–
Mathias Jensen	FC Brentford (ENG)	01.01.1996	1,80	20/1	–/–
Christian Nørgaard	FC Brentford (ENG)	10.03.1994	1,85	17/1	–/–
ANGRIFF					
Martin Braithwaite	Espanyol Barcelona (ESP)	05.06.1991	1,79	62/10	4/–
Andreas Cornelius	FC Kopenhagen	16.03.1993	1,93	41/9	3/–
Kasper Dolberg	FC Sevilla (ESP)	06.10.1997	1,87	37/11	1/–
Jesper Lindström	Eintracht Frankfurt (D)	29.02.2000	1,82	6/1	–/–
Yussuf Poulsen	RB Leipzig (D)	15.06.1994	1,92	68/11	3/1
Andreas Skov Olsen	Club Brügge (BEL)	29.12.1999	1,87	23/8	–/–
Jonas Wind	VfL Wolfsburg (D)	07.02.1999	1,90	15/5	–/–

BEL = Belgien, D = Deutschland, ENG = England, ESP = Spanien, FRA = Frankreich, ITA = Italien, TUR = Türkei

Stand: 5. 11. 2022

KASPER SCHMEICHEL

Der Moment gegen Modric

Die letzten drei WM-Partien der Dänen endeten allesamt unentschieden in der regulären Spielzeit. Nur Irland (4, 1990) und Belgien (5, 1998 und 2002) hatten längere Remis-Serien. Das letzte Unentschieden war das Achtelfinale 2018 gegen Kroatien. Hier parierte Kasper Schmeichel (Foto) in der Verlängerung einen Elfmeter von Luka Modric, es war der einzige gehaltene Foulelfmeter eines dänischen Keepers überhaupt. Die Dänen schieden dennoch 2:3 im Elfmeterschießen aus.



EINSÄTZE IN DER WM-QUALIFIKATION

Spiele	Spieler (Tore)	Spiele	Spieler (Tore)
10	Skov Olsen (5), Schmeichel	4	Dolberg (2), Cornelius (1), Jensen (1), Daramy, Vestergaard
9	Maehle (5), Kjaer (2), Nørgaard (1), Christensen	3	Bruun Larsen (1), Eriksen, Jönsson
8	Poulsen (1), Stryger Larsen (1), Wass (1)	2	Braithwaite (1), Dreyer, Kristensen, Lindström
7	Delaney (1), Höjbjerg (1)	1	Ingvartsen (1), Skov (1), Bah, Boilesen, Christiansen, Nelsson, Schöne, Sisto, Stage, Uhre
6	Damsgaard (2), Andersen		
5	Wind (2)		

SICHERT SICH DÄNEMARK DEN GRUPPENSIEG?

Ja, Gruppensieger **4**

tipico

DIE SPORTWETTE.



AUSTRALIEN

Hinten von links: Mathew Ryan, Jackson Irvine, Trent Sainsbury, Milos Degenek, Fran Karacic, Ajdin Hrustic
Vorne von links: Adam Taggart, Aaron Mooy, Awer Mabil, Aziz Behich, Martin Boyle

kicker



Australien

Gründungsjahr
des Verbands: 1961
FIFA-Mitglied seit: 1963
FIFA-Weltrangliste: 38. Platz
Homepage:
www.footballaustralia.com.au
Einwohner: 26,1 Millionen



50 Tore, fünf davon bei der WM: Tim Cahill

TITEL

- 0 × Weltmeister
- 1 × Asienmeister 2015
- 0 × Confed-Cup-Sieger

WM-HISTORIE

- 1966 nicht qualifiziert
- 1970 nicht qualifiziert
- 1974 Vorrunde
- 1978 nicht qualifiziert
- 1982 nicht qualifiziert
- 1986 nicht qualifiziert
- 1990 nicht qualifiziert
- 1994 nicht qualifiziert
- 1998 nicht qualifiziert
- 2002 nicht qualifiziert
- 2006 Achtelfinale
- 2010 Vorrunde
- 2014 Vorrunde
- 2018 Vorrunde

REKORDE

- Die Rekordspieler**
109 Mark Schwarzer
108 Tim Cahill
96 Lucas Neill
- Die Rekordtorschützen**
50 Tim Cahill
29 Damian Mori
28 Archie Thompson
- Die meisten WM-Spiele**
Mark Bresciano (2006-14) und
Tim Cahill (2006-18, je 9 Einsätze)
- Die meisten WM-Tore**
Tim Cahill (2006 bis 2018, 5 Tore)
- Der höchste Sieg**
31:0 gegen Amerikanisch-Samoa
(11. 4. 2001)
- Die höchste Niederlage**
0:8 gegen Südafrika (17. 9. 1955)

QUALIFIKATION FÜR KATAR

Spiele	H	A
Kuwait	3:0	3:0
Jordanien	1:0	1:0
Nepal	5:0	3:0
Taiwan	5:1	7:1
Saudi-Arabien	0:0	0:1
Japan	0:2	1:2
Oman	3:1	2:2
China	3:0	1:1
Vietnam	4:0	1:0
Ver. Arab. Emirate	2:1	
Peru	i. E. 5:4	

BILANZEN

SIELE GEGEN DEUTSCHLAND	
WM-Spiele	
1974 Vorrunde	0:3
2010 Vorrunde	0:4
Gesamt: 6 Spiele, 9:17 Tore	
1 Siege	1 Remis
4 Niederlagen	
Das letzte Spiel:	
19. 6. 2017 (Confederations Cup)	
Australien – Deutschland	2:3

SIELE GEGEN FRANKREICH	
WM-Spiele	
2018 Vorrunde	1:2
Gesamt: 5 Spiele, 3:10 Tore	
1 Siege	1 Remis
3 Niederlagen	
Das letzte Spiel:	
16. 6. 2018 (Weltmeisterschaft)	
Frankreich – Australien	2:1

SIELE GEGEN TUNESIEN	
WM-Spiele	
keine	
Gesamt: 2 Spiele, 3:2 Tore	
1 Siege	0 Remis
1 Niederlagen	
Das letzte Spiel:	
21. 6. 2005 (Confederations Cup)	
Australien – Tunesien	0:2

SIELE GEGEN DÄNEMARK	
WM-Spiele	
2018 Vorrunde	1:1
Gesamt: 4 Spiele, 3:6 Tore	
1 Siege	1 Remis
2 Niederlagen	
Das letzte Spiel:	
21. 6. 2018 (Weltmeisterschaft)	
Dänemark – Australien	1:1

Name	Verein	Geburtsdag	Größe	Länderspiele/Tore	WM-Spiele/Tore
TOR					
Andrew Redmayne	Sydney FC	13.01.1989	1,94	4/–	–/–
Mathew Ryan	FC Kopenhagen (DEN)	08.04.1992	1,84	75/–	6/–
Danny Vukovic	Central Coast Mariners	27.03.1985	1,87	5/–	–/–
ABWEHR					
Nathaniel Atkinson	Heart of Midlothian (SCO)	13.06.1999	1,81	5/–	–/–
Aziz Behich	Dundee United (SCO)	16.12.1990	1,72	53/2	3/–
Milos Degenek	Columbus Crew (USA)	28.04.1994	1,87	38/1	–/–
Fran Karacic	Brescia Calcio (ITA)	12.05.1996	1,81	11/1	–/–
Joel King	Odense BK (DEN)	30.10.2000	1,79	4/–	–/–
Kye Rowles	Heart of Midlothian (SCO)	19.05.1998	1,83	3/–	–/–
Trent Sainsbury	Al-Wakrah SC (QAT)	05.01.1992	1,83	61/4	3/–
Harry Souttar	Stoke City (ENG)	22.10.1998	1,98	10/6	–/–
Ryan Strain	FC St. Mirren (SCO)	02.04.1997	1,81	1/–	–/–
MITTELFELD					
Cameron Devlin	Heart of Midlothian (SCO)	07.06.1998	1,70	1/–	–/–
Craig Goodwin	Adelaide United	16.12.1991	1,93	10/1	–/–
Ajdin Hrustic	Hellas Verona (ITA)	05.07.1996	1,83	20/3	–/–
Jackson Irvine	FC St. Pauli (D)	07.03.1993	1,89	49/7	3/–
Riley McGree	FC Middlesbrough (ENG)	02.11.1998	1,78	11/1	–/–
Connor Metcalfe	FC St. Pauli (D)	05.11.1999	1,78	5/–	–/–
Aaron Mooy	Celtic Glasgow (SCO)	15.09.1990	1,75	53/7	3/–
Tom Rogic	West Bromwich Albion (ENG)	16.12.1992	1,88	53/10	3/–
ANGRIFF					
Martin Boyle	Hibernian Edinburgh (SCO)	25.04.1993	1,72	19/5	–/–
Jason Cummings	Central Coast Mariners	01.08.1995	1,78	3/1	–/–
Garang Kuol	Central Coast Mariners	15.09.2004	1,75	1/–	–/–
Mathew Leckie	Melbourne City	04.02.1991	1,81	73/13	6/–
Awer Mabil	FC Cadiz (ESP)	15.09.1995	1,79	29/8	–/–
Jamie Maclaren	Melbourne City	29.07.1993	1,79	26/8	–/–
Adam Taggart	Cerezo Osaka (JPN)	02.06.1993	1,83	17/6	2/–

D = Deutschland, DEN = Dänemark, ENG = England, ESP = Spanien, ITA = Italien, JPN = Japan, QAT = Katar, SCO = Schottland Stand: 5. 11. 2022

MATHEW RYAN

Die Null steht nie

In jeder der jüngsten 13 WM-Partien hat Australien mindestens ein Gegentor kassiert. Nur Saudi-Arabien hat eine ebenfalls so lange laufende Serie. Rekordhalter ist die Schweiz mit 22 Partien zwischen 1934 und 1994. Seit 2006 musste kein australischer Torhüter so häufig hinter sich greifen wie Mathew Ryan (Foto). Bei der Endrunde 2014 war es neunmal der Fall, vier Jahre später in den drei Gruppenspielen fünfmal.



EINSÄTZE IN DER WM-QUALIFIKATION

Spiele	Spieler (Tore)	Spiele	Spieler (Tore)
18	Ryan	5	Goodwin (1)
17	Irvine (4), Hrustic (3), Mabil (2)	4	Dougall, Ikonmidis
15	Duke (5), Boyle (3), Behich	3	Atkinson, Borrello, Metcalfe, Rukavytsya, Smith, Tilio, Wright
14	Sainsbury (1)	2	Amini, Fornaroli, Genreau, Giannou, Holland, King, McGowan, Redmayne, Rowles, Stensness, Tongyik
13	Grant (1), Jeggo	1	D'Agostino, Elder, Folami, Good, Milligan, Nabbout, Thomas, Vukovic
12	Mooy (2), Degenek		
11	Maclaren (7)		
10	Souttar (6), Leckie (4)		
9	Karacic (1)		
8	Taggart (3), McGree (1)		
7	Rogic (1)		

GELINGT AUSTRALIEN DER AUFSTIEG INS ACHTELFINALE?

tipico

DIE SPORTWETTE.

Ja, Aufstieg 3,6

18+. Glücksspiel kann süchtig machen. Hilfe unter www.spielerambulanz.de. Quotenänderungen und Druckfehler vorbehalten; Stand: 02.11.2022.

ANZEIGE



TUNESIEN

Hinten von links: Dylan Bronn, Mortadha Ben Ouanes, Montassar Talbi, Anis Slimane, Aissa Laidouni, Aymen Dahmen
Vorne von links: Mohamed Dräger, Ellyes Skhiri, Seifeddine Jaziri, Ghaylene Chaalali, Youssef Msakni

kicker



Tunesien

Gründungsjahr
des Verbands: 1957
FIFA-Mitglied seit: 1960
FIFA-Weltrangliste: 30. Platz
Homepage: www.ftf.org.tn
Einwohner: 11,8 Millionen



Allein im Hunderter-Klub:
Radhi Jaidi

TITEL

- 0 × Weltmeister
- 1 × Afrikameister 2004
- 0 × Confed-Cup-Sieger

WM-HISTORIE

- 1962 nicht qualifiziert
- 1966 nicht teilgenommen
- 1970 nicht qualifiziert
- 1974 nicht qualifiziert
- 1978 Vorrunde
- 1982 nicht qualifiziert
- 1986 nicht qualifiziert
- 1990 nicht qualifiziert
- 1994 nicht qualifiziert
- 1998 Vorrunde
- 2002 Vorrunde
- 2006 Vorrunde
- 2010 nicht qualifiziert
- 2014 nicht qualifiziert
- 2018 Vorrunde

REKORDE

Die Rekordspieler

- 105 Radhi Jaidi
- 97 Chokri El-Ouaer
- 96 Khaled Badra

Die Rekordtorschützen

- 36 Issam Jemaa
- 24 Wahbi Khazri
- 22 Santos

Die meisten WM-Spiele

Riadh Bouazizi und
Kaies Ghodhbane (beide 1998 bis
2006, beide 8 Einsätze)

Die meisten WM-Tore

Wahbi Khazri (2018, 2 Tore)

Der höchste Sieg

8:1 gegen Dschibuti (12. 6. 2015)
und Taiwan (18. 8. 1960)

Die höchste Niederlage

1:10 gegen Ungarn
(24. 7. 1960)

QUALIFIKATION FÜR KATAR

Spiele	H	A
Äquatorialguinea	3:0	0:1
Sambia	3:1	2:0
Mauretanien	3:0	0:0
Mali	0:0	1:0

BILANZEN

SPIELE GEGEN DEUTSCHLAND

WM-Spiele
1978 Vorrunde 0:0

Gesamt: 3 Spiele, 1:4 Tore

0	2	1
Siege	Remis	Niederlagen

Das letzte Spiel:

18. 6. 2005 (Confederations Cup)
Tunesien – Deutschland 0:3

SPIELE GEGEN DÄNEMARK

WM-Spiele

keine

Gesamt: 2 Spiele, 2:5 Tore

0	0	2
Siege	Remis	Niederlagen

Das letzte Spiel:

26. 5. 2002 (Testspiel)
Dänemark – Tunesien 2:1

SPIELE GEGEN AUSTRALIEN

WM-Spiele

keine

Gesamt: 2 Spiele, 2:3 Tore

1	0	1
Siege	Remis	Niederlagen

Das letzte Spiel:

21. 6. 2005 (Confederations Cup)
Australien – Tunesien 0:2

SPIELE GEGEN FRANKREICH

WM-Spiele

keine

Gesamt: 4 Spiele, 3:7 Tore

0	2	2
Siege	Remis	Niederlagen

Das letzte Spiel:

30. 5. 2010 (Testspiel)
Tunesien – Frankreich 1:1

Name	Verein	Geburtsdag	Größe	Länderspiele/Tore	WM-Spiele/Tore
TOR					
Bechir Ben Said	US Monastir	29.11.1994	1,92	10/–	–/–
Aymen Dahmen	CS Sfaxien	28.01.1997	1,88	4/–	–/–
Elias Damergny	Stade Rennes (FRA)	17.10.2002	1,86	–/–	–/–
Mohamed Sedki Debchi	L'Esperance Tunis	28.10.1999	1,95	–/–	–/–
ABWEHR					
Ali Abdi	SM Caen (FRA)	20.12.1993	1,84	9/1	–/–
Dylan Bronn	US Salernitana (ITA)	19.06.1995	1,86	36/2	2/1
Mohamed Dräger	FC Luzern (SUI)	25.06.1996	1,78	33/3	–/–
Nader Ghandri	Club Africain Tunis	18.02.1995	1,96	7/–	–/–
Bilel Ifa	Kuwait Sporting Club (KUW)	09.03.1990	1,85	25/–	–/–
Wajdi Kechrida	Atromitos Athen (GRE)	05.11.1995	1,84	18/–	–/–
Ali Maaloul	Al-Ahly Kairo (EGY)	01.01.1990	1,75	75/2	2/–
Hamza Mathlouthi	Zamalek Kairo (EGY)	25.05.1992	1,84	37/1	–/–
Yassine Meriah	L'Esperance Tunis	02.07.1993	1,83	60/3	3/–
Montassar Talbi	FC Lorient (FRA)	26.05.1998	1,90	22/1	–/–
MITTELFELD					
Mohamed Ali Ben Romdhane	L'Esperance Tunis	06.09.1999	1,86	22/1	–/–
Ghailene Chaalali	L'Esperance Tunis	28.02.1994	1,79	30/1	1/–
Hannibal	Birmingham City (ENG)	21.01.2003	1,84	18/–	–/–
Saif-Eddine Khaoui	Clermont Foot Auvergne (FRA)	27.04.1995	1,80	27/4	1/–
Aissa Laidouni	Ferencváros Budapest (HUN)	13.12.1996	1,79	24/1	–/–
Ferjani Sassi	Al-Duhail SC Doha (QAT)	18.03.1992	1,86	76/6	3/1
Ellyes Skhiri	1. FC Köln (D)	10.05.1995	1,85	48/3	3/–
ANGRIFF					
Seifeddine Jaziri	Zamalek Kairo (EGY)	12.02.1993	1,80	29/10	–/–
Issam Jebali	Odense BK (DEN)	25.12.1991	1,89	9/2	–/–
Wahbi Khazri	Montpellier HSC (FRA)	08.02.1991	1,82	70/24	3/2
Taha Yassine Khenissi	Al-Kuwait (KUW)	06.01.1992	1,80	48/9	–/–
Youssef Msakni	Al-Arabi Doha (QAT)	28.10.1990	1,79	86/17	–/–
Naim Sliti	Al-Ettifaq Dammam (KSA)	27.07.1992	1,73	68/13	3/–

D = Deutschland, DEN = Dänemark, EGY = Ägypten, ENG = England, FRA = Frankreich, GRE = Griechenland, HUN = Ungarn, ITA = Italien,
KSA = Saudi-Arabien, KUW = Kuwait, QAT = Katar, SUI = Schweiz

Stand: 5. 11. 2022

WAHBI KHAZRI

Dank ihm das Serien-Ende

Mit dem 2:1 gegen Panama am 3. Gruppenspieltag 2018 beendete Tunesien eine Serie von 13 WM-Partien ohne Sieg. Nur Südkorea (14) und Bulgarien (17) hatten jemals längere Flauten. Maßgeblich beteiligt war daran Wahbi Khazri (Foto), der gegen Panama das erste Tor vorbereitete und den Siegtreffer erzielte. Der 31-Jährige steht somit bei vier Scorerpunkten (2 Tore, 2 Assists), was ihn zum besten Scorer der tunesischen WM-Geschichte macht.



EINSÄTZE IN DER WM-QUALIFIKATION

Spiele	Spieler (Tore)
8	Laidouni (1), Maaloul (1)
7	Jaziri (1), Ben Romdhane
6	Khazri (3), Ben Slimane (1), Bronn (1), Ben Mustapha, Sliti, Talbi
5	Skhiri (2), Meriah, Sassi
4	Ben Youssef, Chaalali, Mathlouthi, Msakni, Rafia
3	Dräger (1), Kechrida, Khaoui

Spiele	Spieler (Tore)
2	Ben Said, Bguir, Ghandri, Khenissi
1	Ben Ouannes, Hannibal, Ifa, Tounekti

tipico

DIE SPORTWETTE.

ÜBERSTEHT TUNESIEN DIE GRUPPENPHASE?

Ja, Aufstieg **4,5**



BELGIEN

Hinten von links: Thibaut Courtois, Romelu Lukaku, Axel Witsel, Jason Denayer, Jan Vertonghen


Vorne von links: Toby Alderweireld, Kevin De Bruyne, Youri Tielemans, Timothy Castagne, Eden Hazard, Yannick Carrasco

kicker



Belgien

Gründungsjahr
des Verbands: 1895
FIFA-Mitglied seit: 1904
FIFA-Weltrangliste: 2. Platz
Homepage: www.rbfa.be
Einwohner: 11,8 Millionen



Rekordspieler, was die WM betrifft: Enzo Scifo

TITEL

- 0 × Weltmeister
- 0 × Europameister
- 0 × Confed-Cup-Sieger

WM-HISTORIE

- 1930 Vorrunde
1934 Achtelfinale
1938 Achtelfinale
1950 nicht teilgenommen
1954 Vorrunde
1958 nicht qualifiziert
1962 nicht qualifiziert
1966 nicht qualifiziert
1970 Vorrunde
1974 nicht qualifiziert
1978 nicht qualifiziert
1982 2. Finalrunde
1986 Vierter
1990 Achtelfinale
1994 Achtelfinale
1998 Vorrunde
2002 Achtelfinale
2006 nicht qualifiziert
2010 nicht qualifiziert
2014 Viertelfinale
2018 Dritter

REKORDE

- Die Rekordspieler**
- 141 Jan Vertonghen
126 Axel Witsel
123 Toby Alderweireld
- Die Rekordtorschützen**
- 68 Romelu Lukaku
33 Eden Hazard
30 Paul Van Himst
30 Bernard Voorhoff

Die meisten WM-Spiele
Enzo Scifo
(1986 bis 1998, 17 Einsätze)

Die meisten WM-Tore
Romelu Lukaku (2014 bis 2018)
und Marc Wilmots (1990 bis 2002,
beide 5 Tore)

Der höchste Sieg
10:1 gegen San Marino
(28. 2. 2001)

Die höchste Niederlage
2:11 gegen England (17. 4. 1909)

QUALIFIKATION FÜR KATAR

Spiele	H	A
Wales	3:1	1:1
Tschechien	3:0	1:1
Estland	3:1	5:2
Belarus	8:0	1:0

BILANZEN

SPIELE GEGEN DEUTSCHLAND

WM-Spiele
1934 Achtelfinale 2:5
1994 Achtelfinale 2:3

Gesamt: 25 Spiele, 26:58 Tore
 4 Siege 1 Remis 20 Niederlagen

Das letzte Spiel:
11. 10. 2011 (EM-Qualifikation)
Deutschland – Belgien 3:1

SPIELE GEGEN KANADA

WM-Spiele
keine
Gesamt: 1 Spiel, 2:0 Tore

1 Siege 0 Remis 0 Niederlagen

Das letzte Spiel:
8. 6. 1989 (Testspiel)
Kanada – Belgien 0:2

SPIELE GEGEN MAROKKO

WM-Spiele
1994 Vorrunde 1:0
Gesamt: 3 Spiele, 6:4 Tore

2 Siege 0 Remis 1 Niederlagen

Das letzte Spiel:
26. 3. 2008 (Testspiel)
Belgien – Marokko 1:4

SPIELE GEGEN KROATIEN

WM-Spiele
keine
Gesamt: 8 Spiele, 6:9 Tore

3 Siege 2 Remis 3 Niederlagen

Das letzte Spiel:
6. 6. 2021 (Testspiel)
Belgien – Kroatien 1:0

Name	Verein	Geburtstag	Größe	Länderspiele/Tore	WM-Spiele/Tore
TOR					
Koen Casteels	VfL Wolfsburg (D)	25.06.1992	1,97	4/–	–/–
Thibaut Courtois	Real Madrid (ESP)	11.05.1992	2,00	96/–	12/–
Simon Mignolet	Club Brügge	06.03.1988	1,93	35/–	–/–
ABWEHR					
Toby Alderweireld	Royal Antwerp FC	02.03.1989	1,86	123/5	10/–
Zeno Debast	RSC Anderlecht	24.10.2003	1,89	2/–	–/–
Jason Denayer	Shabab Al-Ahli Dubai (UAE)	28.06.1995	1,84	35/1	–/–
Brandon Mechele	Club Brügge	28.01.1993	1,88	3/–	–/–
Thomas Meunier	Borussia Dortmund (D)	12.09.1991	1,91	58/8	5/1
Jan Vertonghen	RSC Anderlecht	24.04.1987	1,89	141/9	11/2
MITTELFELD					
Yannick Carrasco	Atletico Madrid (ESP)	04.09.1993	1,80	59/8	4/–
Timothy Castagne	Leicester City (ENG)	05.12.1995	1,85	25/2	–/–
Kevin De Bruyne	Manchester City (ENG)	28.06.1991	1,81	93/25	10/2
Leander Dendoncker	Aston Villa (ENG)	15.04.1995	1,88	29/1	1/–
Thorgan Hazard	Borussia Dortmund (D)	29.03.1993	1,75	45/9	2/–
Amadou Onana	FC Everton (ENG)	16.08.2001	1,92	2/–	–/–
Youri Tielemans	Leicester City (ENG)	07.05.1997	1,76	54/5	4/–
Hans Vanaken	Club Brügge	24.08.1992	1,94	22/5	–/–
Axel Witsel	Atletico Madrid (ESP)	12.01.1989	1,86	126/12	10/–
ANGRIFF					
Michy Batshuayi	Fenerbahce SK (TUR)	02.10.1993	1,85	47/26	3/1
Christian Benteke	DC United (USA)	03.12.1990	1,91	45/18	–/–
Charles De Ketelaere	AC Mailand (ITA)	10.03.2001	1,92	10/1	–/–
Jeremy Doku	Stade Rennes (FRA)	27.05.2002	1,71	10/2	–/–
Eden Hazard	Real Madrid (ESP)	07.01.1991	1,75	122/33	11/3
Romelu Lukaku	Inter Mailand (ITA)	13.05.1993	1,90	102/68	10/5
Dries Mertens	Galatasaray SK (TUR)	06.05.1987	1,69	106/21	11/2
Lois Openda	RC Lens (FRA)	16.02.2000	1,73	4/1	–/–
Leandro Trossard	Brighton & Hove Albion (ENG)	04.12.1994	1,72	21/5	–/–

D = Deutschland, ENG = England, ESP = Spanien, FRA = Frankreich, ITA = Italien, TUR = Türkei, UAE = Vereinigte Arabische Emirate Stand: 5. 11. 2022

THIBAUT COURTOIS

Viele Chancen, viel Arbeit

Seit Beginn der Chancenerfassung 1994 gab es nur eine K.-o.-Runden-Partie, in der ein Team mehr als zehn Gelegenheiten zuließ und trotzdem in der regulären Spielzeit eine Runde weiterkam: Belgien gegen Brasilien im Viertelfinale 2018.



Den Europäern reichten fünf Chancen für zwei Tore, die Selecao nutzte nur eine ihrer elf. Erst sechsmal bekamen es Torhüter eines Landes mit mehr Chancen zu tun als den 39 gegen Thibaut Courtois (Foto) 2018, wovon 33 nicht verwertet wurden.

EINSÄTZE IN DER WM-QUALIFIKATION

Spiele Spieler (Tore)

7 Trossard (2), Denayer, Dendoncker
6 Alderweireld, Castagne, Vertonghen
5 Vanaken (3), Saelemaekers (1), Courtois, Tielemans
4 Lukaku (5), Benteke (2), De Bruyne (2), T. Hazard (2), E. Hazard (1), Witsel (1), Boyata, Meunier

Spiele Spieler (Tore)

3 Batshuayi (1), Carrasco (1), Foket (1), Lukebakio, Mertens
2 Praet (2), Casteels, de Ketelaere, Origi
1 Doku (1), Chadli, Januzaj, Lokonga, Mignolet, Theate, Vanzeir, Vermaelen

tipico

DIE SPORTWETTE.

GEWINNT BELGIEN ALLE GRUPPENSPIELE?

Ja, gewinnt alle Gruppenspiele

3,6



KROATIEN

Hinten von links: Josip Sutalo, Josko Gvardiol, Mario Pasalic, Borna Sosa, Dominik Livakovic, Ivan Perisic
Vorne von links: Marcelo Brozovic, Mateo Kovacic, Josip Juranovic, Andrej Kramaric, Luka Modric

kicker



Kroatien

Gründungsjahr
des Verbands: 1912
FIFA-Mitglied seit: 1992
(zuvor 1941 bis 1944)
FIFA-Weltrangliste: 12. Platz
Homepage: www.hns-cff.hr
Einwohner: 4,2 Millionen



Bei Toren ist immer er
vorne: Davor Suker

TITEL

- 0 × Weltmeister
0 × Europameister
0 × Confed-Cup-Sieger

WM-HISTORIE

- 1994 nicht teilgenommen
1998 Dritter
2002 Vorrunde
2006 Vorrunde
2010 nicht qualifiziert
2014 Vorrunde
2018 Zweiter

REKORDE

Die Rekordspieler
154 Luka Modric
134 Dario Srna
115 Ivan Perisic
Die Rekordtorschützen
45 Davor Suker
33 Mario Mandzukic
32 Ivan Perisic
Die meisten WM-Spiele
Luka Modric
(2006 bis 2018, 12 Einsätze)

Die meisten WM-Tore
Davor Suker
(1998 bis 2002, 6 Tore)

Der höchste Sieg
10:0 gegen San Marino
(4. 6. 2016)

Die höchste Niederlage
0:6 gegen Spanien
(11. 9. 2018)

QUALIFIKATION FÜR KATAR

Spiele	H	A
Russland	1:0	0:0
Slowakei	2:2	1:0
Slowenien	3:0	0:1
Zypern	1:0	3:0
Malta	3:0	7:1

BILANZEN

SPIELE GEGEN DEUTSCHLAND
WM-Spiele
1998 Viertelfinale 3:0
Gesamt: 8 Spiele, 10:18 Tore
2 Siege 1 Remis 5 Niederlagen
Das letzte Spiel:
12. 6. 2008 (Europameisterschaft)
Kroatien – Deutschland 2:1

SPIELE GEGEN MAROKKO
WM-Spiele
keine
Gesamt: 1 Spiel, 2:2 Tore
0 Siege 1 Remis 0 Niederlagen
Das letzte Spiel:
11. 12. 1996 (Testspiel)
Marokko – Kroatien 2:2
(Elfmeterschießen 6:7)

SPIELE GEGEN KANADA
WM-Spiele
keine
Gesamt: noch kein Spiel
0 Siege 0 Remis 0 Niederlagen

SPIELE GEGEN BELGIEN
WM-Spiele
keine
Gesamt: 8 Spiele, 9:6 Tore
3 Siege 2 Remis 3 Niederlagen
Das letzte Spiel:
6. 6. 2021 (Testspiel)
Belgien – Kroatien 1:0

Name	Verein	Geburtsdag	Größe	Länderspiele/Tore	WM-Spiele/Tore
TOR					
Ivo Grbic	Atletico Madrid (ESP)	18.01.1996	1,95	2/–	–/–
Ivica Ivusic	NK Osijek	01.02.1995	1,95	5/–	–/–
Dominik Livakovic	Dinamo Zagreb	09.01.1995	1,87	33/–	–/–
ABWEHR					
Borna Barisic	Glasgow Rangers (SCO)	10.11.1992	1,86	27/1	–/–
Martin Erlic	Sassuolo Calcio (ITA)	24.01.1998	1,93	3/–	–/–
Josko Gvardiol	RB Leipzig (D)	23.01.2002	1,85	12/1	–/–
Josip Juranovic	Celtic Glasgow (SCO)	16.08.1995	1,75	21/–	–/–
Dejan Lovren	Zenit St. Petersburg (RUS)	05.07.1989	1,88	71/5	10/–
Borna Sosa	VfB Stuttgart (D)	21.01.1998	1,87	8/1	–/–
Josip Stanisic	Bayern München (D)	02.04.2000	1,86	6/–	–/–
Josip Sutalo	Dinamo Zagreb	28.02.2000	1,90	3/–	–/–
Domagoj Vida	AEK Athen (GRE)	29.04.1989	1,84	99/4	6/1
MITTELFELD					
Marcelo Brozovic	Inter Mailand (ITA)	16.11.1992	1,81	76/7	7/–
Kristijan Jakic	Eintracht Frankfurt (D)	14.05.1997	1,81	4/–	–/–
Mateo Kovacic	FC Chelsea (ENG)	06.05.1994	1,76	83/3	8/–
Lovro Majer	Stade Rennes (FRA)	17.01.1998	1,79	10/3	–/–
Josip Misic	Dinamo Zagreb	28.06.1994	1,87	2/–	–/–
Luka Modric	Real Madrid (ESP)	09.09.1985	1,74	154/23	12/2
Mario Pasalic	Atalanta Bergamo (ITA)	09.02.1995	1,89	42/7	–/–
Luka Sucic	RB Salzburg (AUT)	08.09.2002	1,85	3/–	–/–
Nikola Vlasic	FC Turin (ITA)	04.10.1997	1,78	41/7	–/–
ANGRIFF					
Ante Budimir	CA Osasuna (ESP)	22.07.1991	1,90	15/1	–/–
Andrej Kramaric	TSG Hoffenheim (D)	19.06.1991	1,77	73/19	7/1
Marko Livaja	Hajduk Split	26.08.1993	1,82	14/3	–/–
Mislav Orsic	Dinamo Zagreb	29.12.1992	1,79	20/1	–/–
Ivan Perisic	Tottenham Hotspur (ENG)	02.02.1989	1,87	115/32	10/5
Bruno Petkovic	Dinamo Zagreb	16.09.1994	1,93	22/6	–/–

AUT = Österreich, ENG = England, ESP = Spanien, FRA = Frankreich, GRE = Griechenland, ITA = Italien, RUS = Russland, SCO = Schottland Stand: 5. 11. 2022

MARIO MANDZUKIC

Geschichte, unfreiwillig

Bei der WM 2018 gewann Kroatien zwei K.-o.-Runden-Partien im Elfmeterschießen. Nur ein Team konnte zuvor zwei Partien in einem Turnier im finalen Shootout für sich entscheiden: Argentinien 1990. Beide Teams wurden Vize-Weltmeister. Dabei traf bei Kroatiens einzigem Finale ausgerechnet der beste Scorer der heimischen WM-Geschichte Mario Mandzukic (Foto, 5 Tore, 3 Assists) ins eigene Tor. Es war das erste Eigentor in 21 gespielten Final-Begegnungen.



EINSÄTZE IN DER WM-QUALIFIKATION

Spiele	Spiele (Tore)	Spiele (Tore)
10	Pasalic (3), Perisic (3), Vlasic (1)	3 Budimir, Stanisic
9	Kramaric (2), Brozovic (1)	2 Majer (2), Colak, Grbic, Ivusic, Jakic, Petkovic, Vrsaljko
7	Modric (3), Livaja (2), Juranovic, Kovacic, Orsic	1 Badelj, Lovric, Melnjak, Skoric, Sucic
6	Brekalo (1), Caleta-Car (1), Livakovic, Lovren	
5	Barisic, Ivanusec, Sosa, Vida	
4	Gvardiol (1)	

tipico

DIE SPORTWETTE.

KOMMT KROATIEN UNTER DIE LETZTEN ACHT?

Ja, Einzug ins Viertelfinale **3,4**



KANADA

Hinten von links: Alphonso Davies, Kamal Miller, Cyle Larin, Sam Adekugbe, Steven Vitoria, Milan Borjan
Vorne von links: Stephen Eustaquio, Samuel Piette, Jonathan David, Richie Laryea, Alistair Johnston

kicker



Kanada

Gründungsjahr
des Verbands: 1912

FIFA-Mitglied seit: 1912 bis 1926
und seit 1948

FIFA-Weltrangliste: 41. Platz

Homepage: www.canadasoccer.com

Einwohner: 38,2 Millionen



Nah an der 100er-Marke:
Atiba Hutchinson

TITEL

- 0 × Weltmeister
- 2 × Nord- und Mittel-amerikameister
1985, 2000
- 0 × Confed-Cup-Sieger

WM-HISTORIE

1950	nicht teilgenommen
1954	nicht teilgenommen
1958	nicht qualifiziert
1962	nicht teilgenommen
1966	nicht teilgenommen
1970	nicht qualifiziert
1974	nicht qualifiziert
1978	nicht qualifiziert
1982	nicht qualifiziert
1986	Vorrunde
1990	nicht qualifiziert
1994	nicht qualifiziert
1998	nicht qualifiziert
2002	nicht qualifiziert
2006	nicht qualifiziert
2010	nicht qualifiziert
2014	nicht qualifiziert
2018	nicht qualifiziert

REKORDE

Die Rekordspieler
98 Atiba Hutchinson
89 Julian de Guzman
84 Paul Stalteri

Die Rekordtorschützen
25 Cyle Larin
22 Jonathan David
22 Dwayne de Rosario

Die meisten WM-Spiele
I. Bridge, P. James, B. Lenarduzzi,
D. Norman, R. Ragan, R. Samuel,
B. Segota, C. Valentine, B. Wilson
(alle 1986, je 3 Einsätze)

Die meisten WM-Tore
Noch ohne Tor bei einer WM

Der höchste Sieg
11:0 gegen Cayman-Inseln
(29. 3. 2021)

Die höchste Niederlage
0:8 gegen Mexiko
(18. 7. 1993, Gold Cup)

QUALIFIKATION FÜR KATAR

Spiele	H	A
Surinam	4:0	
Bermuda	5:1	
Aruba	7:0	
Cayman-Inseln	11:0	
Haiti	3:0	1:0
Mexiko	2:1	1:1
USA	2:0	1:1
Costa Rica	1:0	0:1
Panama	4:1	0:1
Jamaika	4:0	0:0
El Salvador	3:0	2:0
Honduras	1:1	2:0

BILANZEN

SPIELE GEGEN DEUTSCHLAND

WM-Spiele
keine

Gesamt: 2 Spiele, 1:6 Tore

0	0	2
Siege	Remis	Niederlagen

Das letzte Spiel:
1. 6. 2003 (Testspiel)
Deutschland – Kanada 4:1

SPIELE GEGEN BELGIEN

WM-Spiele
keine

Gesamt: 1 Spiel, 0:2 Tore

0	0	1
Siege	Remis	Niederlagen

Das letzte Spiel:
8. 6. 1989 (Testspiel)
Kanada – Belgien 0:2

SPIELE GEGEN KROATIEN

WM-Spiele
keine

Gesamt: noch kein Spiel

0	0	0
Siege	Remis	Niederlagen

SPIELE GEGEN MAROKKO

WM-Spiele
keine

Gesamt: 2 Spiele, 1:5 Tore

0	1	1
Siege	Remis	Niederlagen

Das letzte Spiel:
11. 10. 2016 (Testspiel)
Marokko – Kanada 4:0

Name	Verein	Geburts- tag	Größe	Länderspiele/Tore	WM-Spiele/Tore
TOR					
Milan Borjan	Roter Stern Belgrad (SRB)	23.10.1987	1,95	68/–	–/–
Maxime Crepeau	Los Angeles FC (USA)	11.05.1994	1,82	15/–	–/–
Dayne St. Clair	Minnesota United (USA)	09.05.1997	1,91	1/–	–/–
ABWEHR					
Sam Adekugbe	Hatayspor (TUR)	16.01.1995	1,75	33/1	–/–
Derek Cornelius	Panetolikos Agrinio (GRE)	25.11.1997	1,87	15/–	–/–
Doneil Henry	Toronto FC	20.04.1993	1,88	44/1	–/–
Alistair Johnston	Club de Foot Montreal	08.10.1998	1,80	28/1	–/–
Richie Laryea	Toronto FC	07.01.1995	1,75	32/1	–/–
Kamal Miller	Club de Foot Montreal	16.05.1997	1,84	27/–	–/–
Steven Vitoria	GD Chaves (POR)	11.01.1987	1,95	34/3	–/–
MITTELFELD					
Alphonso Davies	Bayern München (D)	02.11.2000	1,83	35/12	–/–
Stephen Eustaquio	FC Porto (POR)	21.12.1996	1,78	26/3	–/–
Liam Fraser	KMSK Deinze (BEL)	13.02.1998	1,85	14/–	–/–
David Hoilett	FC Reading (ENG)	05.06.1990	1,72	50/14	–/–
Atiba Hutchinson	Besiktas JK (TUR)	08.02.1983	1,87	98/9	–/–
Mark-Anthony Kaye	Toronto FC	02.12.1994	1,86	37/2	–/–
Ismael Koné	Club de Foot Montreal	06.06.2002	1,88	4/–	–/–
Jonathan Osorio	Toronto FC	12.06.1992	1,79	56/7	–/–
Samuel Piette	Club de Foot Montreal	12.11.1994	1,71	65/–	–/–
David Wotherspoon	FC St. Johnstone (SCO)	16.01.1990	1,81	10/1	–/–
ANGRIFF					
Tajon Buchanan	Club Brugge (BEL)	08.02.1999	1,83	25/4	–/–
Lucas Cavallini	Vancouver Whitecaps	28.12.1992	1,75	33/17	–/–
Theo Corbeanu	FC Blackpool (ENG)	17.05.2002	1,88	7/2	–/–
Jonathan David	Lille OSC (FRA)	14.01.2000	1,80	35/22	–/–
Cyle Larin	Club Brugge (BEL)	17.04.1995	1,88	55/25	–/–
Liam Millar	FC Basel (SUI)	27.09.1999	1,76	17/–	–/–
Iké Ugbo	ES Troyes AC (FRA)	21.09.1998	1,84	8/–	–/–

BEL = Belgien, D = Deutschland, ENG = England, FRA = Frankreich, GRE = Griechenland, POR = Portugal, SCO = Schottland,
SRB = Serbien, SUI = Schweiz, TUR = Türkei

Stand: 5. 11. 2022

CYLE LARIN

Die überragende 13

Drei WM-Partien absolvierte Kanada bislang und erzielte dabei 1986 keinen Treffer. Nur vier Nationen mussten mindestens bis zum vierten Spiel auf ihr erstes Tor warten: Australien, El Salvador (4), Griechenland (5) und Bolivien (6).

Jetzt aber besteht Hoffnung: Die Kanadier trafen in der Qualifikation 54-mal und damit so häufig wie nie zuvor. Das Duo Cyle Larin (Foto, 13 Tore) und Jonathan David (9) zeigte sich dabei besonders treffsicher.



EINSÄTZE IN DER WM-QUALIFIKATION

Spiele	Spieler (Tore)	Spiele	Spieler (Tore)
19	Johnston (1)	8	Wotherspoon (1), Henry, Kennedy, Piette
18	David (9), Adekugbe (1)	7	Millar
17	Buchanan (3), Laryea (1), Eustaquio	6	Fraser
16	Larin (13), Osorio (1)	5	Crepeau
15	Kaye (2)	4	Ugbo
14	Borjan	3	Corbeanu (1), Brym
13	Davies (5), Hoilett (3), Miller	2	Brault-Guillard (1), Sturing (1), Koné, Shaffelburg
12	Vitoria	1	Cornelius, Ricardo Ferreira, St. Clair
11	Hutchinson (2)		
10	Cavallini (5)		

ERKÄMPFT SICH KANADA EINEN PLATZ IM ACHTELFINALE?

tipico

DIE SPORTWETTE.

Ja, Aufstieg

4

18+. Glücksspiel kann süchtig machen. Hilfe unter www.spielerambulanz.de. Quotenänderungen und Druckfehler vorbehalten; Stand: 02.11.2022.

ANZEIGE



MOROCCO x CHILE

FRIDAY 23 SEPTEMBER 2022
BARCELONA - SPAIN


MAROKKO

Hinten von links: Achraf Dari, Azzedine Ounahi, Bono, Youssef En-Nesyri, Selim Amallah, Romain Saiss
Vorne von links: Noussair Mazraoui, Achraf Hakimi, Hakim Ziyech, Sofyan Amrabat, Sofiane Boufal


kicker



Marokko

Gründungsjahr
des Verbands: 1955
FIFA-Mitglied seit: 1960
FIFA-Weltrangliste: 22. Platz
Homepage: www.frmf.ma
Einwohner: 36,7 Millionen



Die meiste WM-Erfahrung:
Mustapha Hadji

TITEL

- 0 × Weltmeister
- 1 × Afrikameister 1976
- 0 × Confed-Cup-Sieger

WM-HISTORIE

- 1962 nicht qualifiziert
- 1966 nicht teilgenommen
- 1970 Vorrunde
- 1974 nicht qualifiziert
- 1978 nicht qualifiziert
- 1982 nicht qualifiziert
- 1986 Achtelfinale
- 1990 nicht qualifiziert
- 1994 Vorrunde
- 1998 Vorrunde
- 2002 nicht qualifiziert
- 2006 nicht qualifiziert
- 2010 nicht qualifiziert
- 2014 nicht qualifiziert
- 2018 Vorrunde

REKORDE

- Die Rekordspieler**
- 115 Nourredine Naybet
 - 94 Ahmed Faras
 - 79 Youssef Safri
- Die Rekordtorschützen**
- 36 Ahmed Faras
 - 27 Salaheddine Bassir
 - 20 Ayoub El-Kaabi
- Die meisten WM-Spiele**
- Mustapha Hadji
(1994 bis 1998, 6 Einsätze)
- Die meisten WM-Tore**
- Salaheddine Bassir, Abdeljalil Hadda (beide 1998), Abderrazad Khairi (1986, je 2 Tore)
- Der höchste Sieg**
- 13:1 gegen Saudi-Arabien
(6. 9. 1961)
- Die höchste Niederlage**
- 0:6 gegen Ungarn
(11. 10. 1964)

QUALIFIKATION FÜR KATAR

Spiele	H	A
Guinea-Bissau	5:0	3:0
Guinea	3:0	4:1
Sudan	2:0	3:0
DR Kongo	4:1	1:1

BILANZEN



SPIELE GEGEN
DEUTSCHLAND

WM-Spiele

1970 Vorrunde1:2

1986 Achtelfinale0:1

Gesamt: 4 Spiele, 3:12 Tore

0

0

4

Siege

Remis

Niederlagen

Das letzte Spiel:

18. 6. 1986 (Weltmeisterschaft)

Marokko – Deutschland0:1



SPIELE GEGEN
KROATIEN

WM-Spiele

keine

Gesamt: 1 Spiel, 2:2 Tore

0

Siege

1

Remis

0

Niederlagen

Das letzte Spiel:

11. 12. 1996 (Testspiel)

Marokko – Kroatien 2:2

(Elfmeterschießen 6:7)



SPIELE GEGEN
BELGIEN

WM-Spiele

1994 Vorrunde

0:1

Gesamt: 3 Spiele, 4:6 Tore

1

Siege

0

Remis

2

Niederlagen

Das letzte Spiel:

26. 3. 2008 (Testspiel)

Belgien – Marokko

1:4



SPIELE GEGEN
KANADA

WM-Spiele
keine

Gesamt: 2 Spiele, 5:1 Tore

1

Siege

1

Remis

0

Niederlagen

Das letzte Spiel:
11. 10. 2016 (Testspiel)
Marokko – Kanada

4:0

Name	Verein	Geburtsdag	Größe	Länderspiele/Tore	WM-Spiele/Tore
TOR					
Bono	FC Sevilla (ESP)	05.04.1991	1,92	46/–	–/–
Munir Mohamedi	Al-Wehda SC Mekka (KSA)	10.05.1989	1,89	43/–	3/–
Ahmed Reda Tagnaoui	Wydad Casablanca	05.04.1996	1,82	3/–	–/–
ABWEHR					
Nayef Aguerd	West Ham United (ENG)	30.03.1996	1,88	25/1	–/–
Yahia Attiyat Allah	Wydad Casablanca	02.03.1995	1,76	3/–	–/–
Achraf Dari	Stade Brest (FRA)	06.05.1999	1,88	4/–	–/–
Jawad El Yamiq	Real Valladolid (ESP)	29.02.1992	1,90	20/3	–/–
Achraf Hakimi	Paris Saint-Germain (FRA)	04.11.1998	1,79	53/8	3/–
Noussair Mazraoui	Bayern München (D)	14.11.1997	1,83	14/2	–/–
Samy Mmaee	Ferencvaros Budapest (HUN)	08.09.1996	1,85	10/–	–/–
Romain Saiss	Besiktas JK (TUR)	26.03.1990	1,90	65/1	2/–
MITTELFELD					
Selim Amallah	Standard Lüttich (BEL)	15.11.1996	1,87	23/4	–/–
Sofyan Amrabat	AC Florenz (ITA)	21.08.1996	1,75	38/–	1/–
Younes Belhanda	Adana Demirspor (TUR)	25.02.1990	1,77	59/5	3/–
Ilias Chair	Queens Park Rangers (ENG)	30.10.1997	1,58	10/1	–/–
Amine Harit	Olympique Marseille (FRA)	18.06.1997	1,80	16/–	1/–
Azzedine Ounahi	Angers SCO (FRA)	19.04.2000	1,82	9/2	–/–
Abdelhamid Sabiri	Sampdoria Genua (ITA)	28.11.1996	1,86	2/1	–/–
ANGRIFF					
Abde	CA Osasuna (ESP)	17.12.2001	1,77	2/–	–/–
Zakaria Aboukhlal	FC Toulouse (FRA)	18.02.2000	1,79	13/2	–/–
Sofiane Boufal	Angers SCO (FRA)	17.09.1993	1,70	31/5	–/–
Ayoub El-Kaabi	Hatayspor (TUR)	26.06.1993	1,82	36/20	2/–
Youssef En-Nesyri	FC Sevilla (ESP)	01.06.1997	1,88	49/14	1/1
Ryan Mmaee	Ferencvaros Budapest (HUN)	01.11.1997	1,85	12/4	–/–
Munir	FC Getafe (ESP)	01.09.1995	1,75	12/2	–/–
Soufiane Rahimi	Al-Ain Sport-Club (UAE)	02.06.1996	1,80	16/6	–/–
Hakim Ziyech	FC Chelsea (ENG)	19.03.1993	1,80	42/17	3/–

BEL = Belgien, D = Deutschland, ENG = England, ESP = Spanien, FRA = Frankreich, HUN = Ungarn, ITA = Italien, KSA = Saudi-Arabien, TUR = Türkei, UAE = Vereinigte Arabische Emirate

Stand: 5. 11. 2022

ABDELJALIL HADDA

Einer von zwei Zweiern

Marokko schaffte nur in einem von fünf Fällen (1986) den Sprung ins Achtelfinale, auch weil 1998 Gruppengegner Norwegen gegen den amtierenden Weltmeister Brasilien im letzten Gruppenspiel kurz vor dem Schlusspfiff durch einen Foulelfmeter das 2:1-Siegtor markierte. Dabei erzielten die Marokkaner fünf Tore in der Gruppenphase – nie mehr. Es war auch das einzige Mal, dass gleich zwei Spieler mehr als ein Tor erzielten: Abdeljalil Hadda (Foto) und Salaheddine Bassir trafen je zweimal.



EINSÄTZE IN DER WM-QUALIFIKATION

Spiele	Spieler (Tore)	Spiele	Spieler (Tore)
8	R. Mmaee (4), Aguerd (1), Boufal (1), Amrabat, Bono	2	Tissoudali (2), El Yamiq, En-Nesyri, S. Mmaee
7	El-Kaabi (5), Hakimi (2), Masina, Saiss	1	Ounahi (2), Attiyat Allah, Chibi, Mohamedi, Sofian, Taarabt
6	Amallah (2), Louza (2), Barkok (1)		
5	Chair, Fajr		
4	Munir (1), Bencharki		
3	Aboukhlal, Alakouch, El Karouani		

SICHERT SICH MAROKKO DEN AUFSTIEG INS ACHELFINALE?

tipico

DIE SPORTWETTE.

Ja, Aufstieg

3

18+. Glücksspiel kann süchtig machen. Hilfe unter www.spielerambulanz.de. Quotenänderungen und Druckfehler vorbehalten; Stand: 02.11.2022.

ANZEIGE



BRASIL

Hinten von links: Alisson, Marquinhos, Richarlison, Thiago Silva, Casemiro, Eder Militao
Vorne von links: Raphinha, Neymar, Alex Telles, Vinicius Junior, Lucas Paqueta

kicker



Brasilien

Gründungsjahr
des Verbands: 1914
FIFA-Mitglied seit: 1923
FIFA-Weltrangliste: 1. Platz
Homepage: www.cbf.com.br
Einwohner: 217,2 Millionen



Rekordtorschütze – aber
Neymar ist nah dran: Pelé

TITEL

- 5 × **Weltmeister**
1958, 1962, 1970,
1994, 2002
- 9 × **Südamerikameister**
1919, 1922, 1949,
1989, 1997, 1999,
2004, 2007, 2019
- 4 × **Confed-Cup-Sieger**
1997, 2005, 2009,
2013

WM-HISTORIE

- 1930 Vorrunde
- 1934 Achtelfinale
- 1938 Dritter
- 1950 Zweiter
- 1954 Viertelfinale
- 1958 **Weltmeister**
- 1962 **Weltmeister**
- 1966 Vorrunde
- 1970 **Weltmeister**
- 1974 Vierter
- 1978 Dritter
- 1982 2. Finalrunde
- 1986 Viertelfinale
- 1990 Achtelfinale
- 1994 **Weltmeister**
- 1998 Zweiter
- 2002 **Weltmeister**
- 2006 Viertelfinale
- 2010 Viertelfinale
- 2014 Vierter
- 2018 Viertelfinale

REKORDE

- Die Rekordspieler**
142 Cafu
125 Roberto Carlos
124 Dani Alves
- Die Rekordtorschützen**
77 Pelé
75 Neymar
62 Ronaldo
- Die meisten WM-Spiele**
Cafu (1994 bis 2006, 20 Einsätze)
- Die meisten WM-Tore**
Ronaldo (1994 bis 2006, 15 Tore)
- Der höchste Sieg**
10:1 gegen Bolivien
(10. 4. 1949, Copa America)
- Die höchste Niederlage**
0:6 gegen Uruguay
(18. 9. 1920, Copa America)

QUALIFIKATION FÜR KATAR

Spiele	H	A
Argentinien		0:0
Uruguay	4:1	2:0
Ecuador	2:0	1:1
Peru	2:0	4:2
Kolumbien	1:0	0:0
Chile	4:0	1:0
Paraguay	4:0	2:0
Bolivien	5:0	4:0
Venezuela	1:0	3:1

BILANZEN

SPIELE GEGEN DEUTSCHLAND	SPIELE GEGEN SCHWEIZ
WM-Spiele	WM-Spiele
2002 Finale 2:0	1950 Vorrunde 2:2
2014 Halbfinale 1:7	2018 Vorrunde 1:1
Gesamt: 23 Spiele, 41:31 Tore	Gesamt: 9 Spiele, 11:9 Tore
13 Siege 5 Remis 5 Niederlagen	3 Siege 4 Remis 2 Niederlagen
Das letzte Spiel: 27. 3. 2018 (Testspiel) Deutschland – Brasilien 0:1	Das letzte Spiel: 17. 6. 2018 (Weltmeisterschaft) Brasilien – Schweiz 1:1
SPIELE GEGEN SERBIEN	SPIELE GEGEN KAMERUN
WM-Spiele	WM-Spiele
1930 Vorrunde 1:2	1994 Vorrunde 3:0
1950 Vorrunde 2:0	2014 Vorrunde 4:1
1954 Vorrunde n. V. 1:1	Gesamt: 6 Spiele, 12:2 Tore
1974 Vorrunde 0:0	5 Siege 0 Remis 1 Niederlagen
2018 Vorrunde 2:0	Das letzte Spiel: 20. 11. 2018 (Testspiel) Brasilien – Kamerun 1:0
Gesamt: 19 Spiele, 35:22 Tore	
10 Siege 7 Remis 2 Niederlagen	
Das letzte Spiel: 27. 6. 2018 (Weltmeisterschaft) Serbien – Brasilien 0:2	

Name	Verein	Geburtsdag	Größe	Länderspiele/Tore	WM-Spiele/Tore
TOR					
Alisson	FC Liverpool (ENG)	02.10.1992	1,91	57/–	5/–
Ederson	Manchester City (ENG)	17.08.1993	1,88	18/–	–/–
Weverton	Palmeiras Sao Paulo	13.12.1987	1,89	8/–	–/–
ABWEHR					
Alex Sandro	Juventus Turin (ITA)	26.01.1991	1,80	37/2	–/–
Alex Telles	FC Sevilla (ESP)	15.12.1992	1,81	8/–	–/–
Bremer	Juventus Turin (ITA)	18.03.1997	1,88	1/–	–/–
Danilo	Juventus Turin (ITA)	15.07.1991	1,84	46/1	1/–
Eder Militao	Real Madrid (ESP)	18.01.1998	1,86	23/1	–/–
Marquinhos	Paris Saint-Germain (FRA)	14.05.1994	1,83	71/5	1/–
Roger Ibanez	AS Rom (ITA)	23.11.1998	1,85	1/–	–/–
Thiago Silva	FC Chelsea (ENG)	22.09.1984	1,83	109/7	11/2
MITTELFELD					
Bruno Guimaraes	Newcastle United (ENG)	16.11.1997	1,82	8/1	–/–
Casemiro	Manchester United (ENG)	23.02.1992	1,84	65/5	4/–
Philippe Coutinho	Aston Villa (ENG)	12.06.1992	1,71	68/21	5/2
Everton Ribeiro	Flamengo Rio de Janeiro	10.04.1989	1,74	21/3	–/–
Fabinho	FC Liverpool (ENG)	23.10.1993	1,88	28/–	–/–
Fred	Manchester United (ENG)	05.03.1993	1,69	28/–	–/–
Lucas Paqueta	West Ham United (ENG)	27.08.1997	1,79	35/7	–/–
ANGRIFF					
Antony	Manchester United (ENG)	24.02.2000	1,74	11/2	–/–
Gabriel Jesus	FC Arsenal (ENG)	03.04.1997	1,75	56/19	5/–
Neymar	Paris Saint-Germain (FRA)	05.02.1992	1,75	121/75	10/6
Pedro	Flamengo Rio de Janeiro	20.06.1997	1,85	2/1	–/–
Raphinha	FC Barcelona (ESP)	14.12.1996	1,76	11/5	–/–
Richarlison	Tottenham Hotspur (ENG)	10.05.1997	1,84	38/17	–/–
Roberto Firmino	FC Liverpool (ENG)	02.10.1991	1,81	55/17	4/1
Rodrygo	Real Madrid (ESP)	09.01.2001	1,73	7/1	–/–
Vinicius Junior	Real Madrid (ESP)	12.07.2000	1,76	16/1	–/–

ENG = England, ESP = Spanien, FRA = Frankreich, ITA = Italien

Stand: 5. 11. 2022

RONALDO

Oft dabei, oft wieder raus

239 Spieler standen in WM-Partien für Brasilien in der Startelf. Als erste Nation könnte die Selecao die Marke von 250 knacken. Verfolger Italien (209) stellt 2022 keine Gefahr dar. Ronaldo (Foto) ist mit 19 Startelf-Einsätzen Rekordhalter seines Landes. Siebenmal wurde er ausgewechselt. Nur fünf Spielern, die bei einer WM immer von Beginn an spielten, passierte das häufiger.



EINSÄTZE IN DER WM-QUALIFIKATION

Spiele	Spieler (Tore)	Spiele	Spieler (Tore)
14	Lucas Paqueta (3), Marquinhos (2)	6	Coutinho (3), Roberto Firmino (3), Bruno Guimaraes (1), Douglas Luiz, Matheus Cunha
13	Danilo	5	Alex Telles, Ederson, Everton
11	Gabriel Jesus, Thiago Silva	4	Dani Alves, Gerson, Renan Lodi, Weverton
10	Neymar (8), Alex Sandro	3	Rodrygo (1), Emerson Royal, Guilherme Arana
9	Antony (2), Everton Ribeiro (2), Casemiro (1), Fabinho	2	Arthur (1), Edenilson, G. Martinelli, L. Verissimo
8	Richarlison (6), Gabriel Barbosa (2), Alisson, Eder Militao, Fred	1	Allan, Felipe, Hulk, Pedro, Rodrigo Caio
7	Raphinha (3), Vinicius Junior (1)		

tipico

DIE SPORTWETTE.

KRÖNT SICH BRASILIEN ZUM WM SIEGER?

Ja, Weltmeister **5,2**



SCHWEIZ

Hinten von links: Ricardo Rodriguez, Nico Elvedi, Granit Xhaka, Manuel Akanji, Breel Embolo, Yann Sommer
Vorne von links: Remo Freuler, Silvan Widmer, Djibril Sow, Ruben Vargas, Xherdan Shaqiri

kicker



Schweiz

Gründungsjahr
des Verbands: 1895
FIFA-Mitglied seit: 1904
FIFA-Weltrangliste: 15. Platz
Homepage: www.football.ch
Einwohner: 8,5 Millionen



6 Tore bei der Heim-WM:
Josef Hügi

TITEL

- 0 × Weltmeister
0 × Europameister
0 × Confed-Cup-Sieger

WM-HISTORIE

- 1930 nicht teilgenommen
1934 Viertelfinale
1938 Viertelfinale
1950 Vorrunde
1954 Viertelfinale
1958 nicht qualifiziert
1962 Vorrunde
1966 Vorrunde
1970 nicht qualifiziert
1974 nicht qualifiziert
1978 nicht qualifiziert
1982 nicht qualifiziert
1986 nicht qualifiziert
1990 nicht qualifiziert
1994 Achtelfinale
1998 nicht qualifiziert
2002 nicht qualifiziert
2006 Achtelfinale
2010 Vorrunde
2014 Achtelfinale
2018 Achtelfinale

REKORDE

- Die Rekordspieler**
118 Heinz Hermann
112 Alain Geiger
108 Stephan Lichtsteiner
108 Xherdan Shaqiri

- Die Rekordtorschützen**
42 Alexander Frei
34 Max Abegglen
34 Kubilay Türkyilmaz

- Die meisten WM-Spiele**
Valon Behrami (2006 bis 2018)
und Stephan Lichtsteiner
(2010 bis 2018, je 10 Einsätze)

- Die meisten WM-Tore**
Josef Hügi (1954, 6 Tore)

- Der höchste Sieg**
9:0 gegen Litauen
(25. 5. 1924, Olympia)

- Die höchste Niederlage**
0:9 gegen Ungarn (29. 10. 1911)
und England (20. 5. 1909)

QUALIFIKATION FÜR KATAR

Spiele	H	A
Italien	0:0	1:1
Nordirland	2:0	0:0
Bulgarien	4:0	3:1
Litauen	1:0	4:0

BILANZEN

SPIELE GEGEN DEUTSCHLAND

WM-Spiele	n. V.	1:1
1938 Achtelfinale	4:2	
1962 Vorrunde	1:2	
1966 Vorrunde	0:5	

Gesamt: 53 Spiele, 69:142 Tore

9	8	36
Siege	Remis	Niederlagen

Das letzte Spiel:
13. 10. 2020 (Nations League)
Deutschland – Schweiz 3:3

SPIELE GEGEN KAMERUN

WM-Spiele			
keine			
Gesamt:	noch kein Spiel		
0	0	0	
Siege	Remis	Niederlagen	

SPIELE GEGEN BRASIL

WM-Spiele	1950 Vorrunde	2:2
2018 Vorrunde	1:1	

Gesamt: 9 Spiele, 9:11 Tore

2	4	3
Siege	Remis	Niederlagen

Das letzte Spiel:
17. 6. 2018 (Weltmeisterschaft)
Brasilien – Schweiz 1:1

SPIELE GEGEN SERBIEN

WM-Spiele	1950 Vorrunde	0:3
2018 Vorrunde	2:1	

Gesamt: 14 Spiele, 18:30 Tore

3	5	6
Siege	Remis	Niederlagen

Das letzte Spiel:
22. 6. 2018 (Weltmeisterschaft)
Serbien – Schweiz 1:2

Name	Verein	Geburtsdag	Größe	Länderspiele/Tore	WM-Spiele/Tore
TOR					
Gregor Kobel	Borussia Dortmund (D)	06.12.1997	1,95	3/–	–/–
Jonas Omlin	Montpellier HSC (FRA)	10.01.1994	1,89	4/–	–/–
Yann Sommer	Bor. Mönchengladbach (D)	17.12.1988	1,83	76/–	4/–
ABWEHR					
Manuel Akanji	Manchester City (ENG)	19.07.1995	1,87	42/1	4/–
Eray Cömert	FC Valencia (ESP)	04.02.1998	1,83	9/–	–/–
Nico Elvedi	Bor. Mönchengladbach (D)	30.09.1996	1,89	40/1	–/–
Jordan Lotomba	OGC Nizza (FRA)	29.09.1998	1,77	7/1	–/–
Kevin Mbabu	FC Fulham (ENG)	19.04.1995	1,84	22/–	–/–
Ricardo Rodriguez	FC Turin (ITA)	25.08.1992	1,80	100/9	8/–
Fabian Schär	Newcastle United (ENG)	20.12.1991	1,86	72/8	5/–
Silvan Widmer	1. FSV Mainz 05 (D)	05.03.1993	1,83	33/2	–/–
MITTELFELD					
Michel Aebischer	FC Bologna (ITA)	06.01.1997	1,83	11/–	–/–
Christian Fassnacht	Young Boys Bern	11.11.1993	1,85	15/4	–/–
Fabian Frei	FC Basel	08.01.1989	1,83	22/3	–/–
Remo Freuler	Nottingham Forest (ENG)	15.04.1992	1,81	48/5	–/–
Fabian Rieder	Young Boys Bern	16.02.2002	1,79	–/–	–/–
Xherdan Shaqiri	Chicago Fire FC (USA)	10.10.1991	1,69	108/26	9/4
Djibril Sow	Eintracht Frankfurt (D)	06.02.1997	1,84	32/–	–/–
Renato Steffen	FC Lugano	03.11.1991	1,70	27/1	–/–
Ruben Vargas	FC Augsburg (D)	05.08.1998	1,78	26/4	–/–
Granit Xhaka	FC Arsenal (ENG)	27.09.1992	1,85	106/12	8/2
Denis Zakaria	FC Chelsea (ENG)	20.11.1996	1,91	42/3	2/–
Steven Zuber	AEK Athen (GRE)	17.08.1991	1,82	51/10	3/1
ANGRIFF					
Breel Embolo	AS Monaco (FRA)	14.02.1997	1,87	58/11	4/–
Cedric Itten	Young Boys Bern	27.12.1996	1,89	7/4	–/–
Noah Okafor	RB Salzburg (AUT)	24.05.2000	1,85	8/2	–/–
Haris Seferovic	Galatasaray SK (TUR)	22.02.1992	1,85	88/25	7/1

AUT = Österreich, D = Deutschland, ENG = England, ESP = Spanien, FRA = Frankreich, GRE = Griechenland, ITA = Italien, TUR = Türkei Stand: 5. 11. 2022

XHERDAN SHAQIRI

Später Scorer

2014 und 2018 konnte die Schweiz je ein Spiel der Gruppenphase in letzter Minute für sich entscheiden – erst mit 2:1 gegen Ecuador und dann mit 2:1 gegen Serbien. Nur Deutschland kommt auf ebenfalls zwei Gruppenspiele, die durch Treffer in der 90. oder später gewonnen wurden (2006 gegen Polen und 2018 gegen Schweden). 2018 erzielte Xherdan Shaqiri (Foto) den späten Siegtreffer und steht dadurch bei fünf Scorerern (vier Tore, ein Assist) in Gruppenspielen: Schweizer Rekord.



EINSÄTZE IN DER WM-QUALIFIKATION

Spiele	Spiele	Spiele
Spiele	Spiele	Spiele
8 Sommer	3 Itten (1), Aebischer, Garcia, Mbabu	2 Okafor (1), Mehmedi, Xhaka
7 Freuler (1), Vargas (1), Widmer (1), Rodriguez, Zakaria	1 Fernandes, Imeri, Lotomba	
6 Zuber (2), Shaqiri (1), Steffen (1), Akanji, Elvedi, Sow		
4 Embolo (3), Fassnacht (1), Gavranovic (1), Seferovic (1), Frei, Schär, Zeqiri		

LANDET DIE SCHWEIZ UNTER DEN LETZTEN ACHT?

Ja, Einzug ins Viertelfinale **4,5**

tipico

DIE SPORTWETTE.

**kicker**



Serbien

Gründungsjahr
des Verbands: 1919
FIFA-Mitglied seit: 1923
(als Jugoslawien)
FIFA-Weltrangliste: 21. Platz
Homepage: www.fss.rs
Einwohner: 6,7 Millionen



Knapp vor den Verfolgern:
Branislav Ivanovic

TITEL

- 0 × Weltmeister
0 × Europameister
0 × Confed-Cup-Sieger

WM-HISTORIE

- 1930 Halbfinale
1934 nicht qualifiziert
1938 nicht qualifiziert
1950 Vorrunde
1954 Viertelfinale
1958 Viertelfinale
1962 Vierter
1966 nicht qualifiziert
1970 nicht qualifiziert
1974 2. Finalrunde
1978 nicht qualifiziert
1982 Vorrunde
1986 nicht qualifiziert
1990 Viertelfinale
1994 ausgeschlossen
1998 Achtelfinale
2002 nicht qualifiziert
2006 Vorrunde
2010 Vorrunde
2014 nicht qualifiziert
2018 Vorrunde

REKORDE

- Die Rekordspieler**
105 Branimir Ivanovic
103 Dejan Stankovic
102 Savo Milosevic
- Die Rekordtorschützen**
50 Aleksandar Mitrovic
38 Stjepan Bobek
37 Galic, Marjanovic, Milosevic
- Die meisten WM-Spiele**
Dragoslav Sekularac (1958-62),
Ivica Surjak (1974-82), Dragan
Stojkovic (1990-98), Dejan Stan-
kovic (1998-2010, je 9 Einsätze)
- Die meisten WM-Tore**
Drazan Jerkovic (1958-62, 4 Tore)
- Der höchste Sieg**
10:0 gegen Venezuela (14. 6. 1972)

- Die höchste Niederlage**
0:7 gegen die Tschechoslowakei
(28. 8. 1920, Olympia und
28. 10. 1925) und Uruguay
(26. 5. 1924, Olympia)

QUALIFIKATION FÜR KATAR

Spiele	H	A
Portugal	2:2	2:1
Irland	3:2	1:1
Luxemburg	4:1	1:0
Aserbaidschan	3:1	2:1

BILANZEN

SPIELE GEGEN DEUTSCHLAND	SPIELE GEGEN KAMERUN
WM-Spiele 1954 Viertelfinale 0:2 1958 Viertelfinale 0:1 1962 Viertelfinale 1:0 1974 2. Finalrunde 0:2 1990 Vorrunde 1:4 1998 Vorrunde 2:2 2010 Vorrunde 1:0 Gesamt: 29 Spiele, 34:50 Tore 8 Siege 5 Remis 16 Niederlagen	WM-Spiele keine Gesamt: 1 Spiel, 4:3 Tore 1 Siege 0 Remis 0 Niederlagen Das letzte Spiel: 5. 6. 2010 (Testspiel) Serbien – Kamerun 4:3
SPIELE GEGEN BRASIL WM-Spiele 1930 Vorrunde 2:1 1950 Vorrunde 0:2 1954 Vorrunde n. V. 1:1 1974 Vorrunde 0:0 2018 Vorrunde 0:2 Gesamt: 19 Spiele, 22:35 Tore 2 Siege 7 Remis 10 Niederlagen Das letzte Spiel: 27. 6. 2018 (Weltmeisterschaft) Serbien – Brasilien 0:2	SPIELE GEGEN SCHWEIZ WM-Spiele 1950 Vorrunde 3:0 2018 Vorrunde 1:2 Gesamt: 14 Spiele, 30:18 Tore 6 Siege 5 Remis 3 Niederlagen Das letzte Spiel: 22. 6. 2018 (Weltmeisterschaft) Serbien – Schweiz 1:2

Name	Verein	Geburtsdag	Größe	Länderspiele/Tore	WM-Spiele/Tore
TOR					
Marko Dmitrovic	FC Sevilla (ESP)	24.01.1992	1,94	19/–	–/–
Vanja Milinkovic-Savic	FC Turin (ITA)	20.02.1997	2,02	6/–	–/–
Predrag Rajkovic	RCD Mallorca (ESP)	31.10.1995	1,91	28/–	–/–
ABWEHR					
Srdjan Babic	UD Almeria (ESP)	22.04.1996	1,95	2/–	–/–
Strahinja Erakovic	Roter Stern Belgrad	22.01.2001	1,84	1/–	–/–
Erhan Masovic	VfL Bochum (D)	22.11.1998	1,89	2/–	–/–
Nikola Milenkovic	AC Florenz (ITA)	12.10.1997	1,95	38/3	3/–
Stefan Mitrovic	FC Getafe (ESP)	22.05.1990	1,89	34/–	–/–
Filip Mladenovic	Legia Warschau (POL)	15.08.1991	1,80	19/1	–/–
Strahinja Pavlovic	RB Salzburg (AUT)	24.05.2001	1,94	21/1	–/–
Aleksa Terzic	AC Florenz (ITA)	17.08.1999	1,84	4/–	–/–
Milos Veljkovic	Werder Bremen (D)	26.09.1995	1,88	21/–	1/–
MITTELFELD					
Filip Djuricic	Sampdoria Genua (ITA)	30.01.1992	1,81	35/4	–/–
Marko Grujic	FC Porto (POR)	13.04.1996	1,91	17/–	–/–
Nemanja Gudelj	FC Sevilla (ESP)	16.11.1991	1,77	48/1	–/–
Filip Kostic	Juventus Turin (ITA)	01.11.1992	1,84	50/3	3/–
Darko Lazovic	Hellas Verona (ITA)	15.09.1990	1,81	25/–	–/–
Sasa Lukic	FC Turin (ITA)	13.08.1996	1,83	32/2	–/–
Sergej Milinkovic-Savic	Lazio Rom (ITA)	27.02.1995	1,93	35/6	3/–
Stefan Mitrovic	Roter Stern Belgrad	15.08.2002	1,81	1/–	–/–
Uros Racic	Sporting Braga (POR)	17.03.1998	1,93	9/–	–/–
Nemanja Radonjic	FC Turin (ITA)	15.02.1996	1,85	36/5	2/–
Dusan Tadic	Ajax Amsterdam (NED)	20.11.1988	1,81	90/18	3/–
Andrija Zivkovic	PAOK Saloniki (GRE)	11.07.1996	1,69	28/1	1/–
ANGRIFF					
Luka Jovic	AC Florenz (ITA)	23.12.1997	1,82	28/9	1/–
Aleksandar Mitrovic	FC Fulham (ENG)	16.09.1994	1,89	76/50	3/1
Dusan Vlahovic	Juventus Turin (ITA)	28.01.2000	1,90	16/8	–/–

AUT = Österreich, ENG = England, ESP = Spanien, GRE = Griechenland, ITA = Italien, NED = Niederlande, POL = Polen, POR = Portugal Stand: 5. 11. 2022

BORA MILUTINOVIC

Der Mann geht gerne k.o.

Der Serbe Bora Milutinovic (Foto) coachte fünf Teams bei Endrunden: Mexiko 1986, Costa Rica 1990, die USA 1994, Nigeria 1998 und China 2002. Außer mit China erreichte er immer die K.-o.-Runde. Kein Trainer schaffte das häufiger. Der Brasilianer Carlos Alberto Parreira trat zwar ebenfalls mit fünf Nationen an (Kuwait 1982, VAE 1990, Brasilien 1994 und 2006, Saudi-Arabien 1998, Südafrika 2010), überstand aber nur mit seinem Heimatland die Gruppenphase.



EINSÄTZE IN DER WM-QUALIFIKATION

Spiele Spieler (Tore)	Spiele Spieler (Tore)
8 Mitrovic (8), Vlahovic (4), Tadic (2), Kostic (1)	2 Dmitrovic, Grujic, Mladenovic, Ristic, Zivkovic
7 Milinkovic-Savic (1), Gudelj, Jovic, Maksimovic, Pavlovic, Radonjic	1 Gajic, Racic
6 Rajkovic	
5 Milenkovic (1), Lazovic, Lukic, Veljkovic	
4 Djuricic, Mitrovic	
3 Nastasic, Spajic	

tipico

DIE SPORTWETTE.

ÜBERSTEHT SERBIEN DIE GRUPPENPHASE?

Ja, Aufstieg 2



KAMERUN

Hinten von links: André Onana, Eric Maxim Choupo-Moting, Karl Toko Ekambi, André-Frank Zambo Anguissa, Michael Ngadeu-Ngadjui, Vincent Aboubakar – **Vorne von links:** Collins Fai, Jean-Charles Castelletto, Nicolas Moumi Ngamaleu, Martin Hongla, Nohou


kicker

Foto: Gettyimages



Kamerun

Gründungsjahr
des Verbands: 1959
FIFA-Mitglied seit: 1962
FIFA-Weltrangliste: 43. Platz
Homepage:
www.fecafoot-officiel.com
Einwohner: 29,3 Millionen



Als Knipser locker vor
Roger: Samuel Eto'o

TITEL

- 0 × Weltmeister
- 5 × Afrikameister
1984, 1988, 2000,
2002, 2017
- 0 × Confed-Cup-Sieger

WM-HISTORIE

- 1966 nicht teilgenommen
1970 nicht qualifiziert
1974 nicht qualifiziert
1978 nicht qualifiziert
1982 Vorrunde
1986 nicht qualifiziert
1990 Viertelfinale
1994 Vorrunde
1998 Vorrunde
2002 Vorrunde
2006 nicht qualifiziert
2010 Vorrunde
2014 Vorrunde
2018 nicht qualifiziert

REKORDE

- Die Rekordspieler**
137 Rigobert Song
118 Samuel Eto'o
118 Geremi
- Die Rekordtorschützen**
56 Samuel Eto'o
43 Roger Milla
33 Vincent Aboubakar
33 Patrick Mboma
- Die meisten WM-Spiele**
Francois Omam-Biyik
(1990 bis 1998, 11 Einsätze)
- Die meisten WM-Tore**
Roger Milla
(1982 bis 1994, 5 Tore)
- Der höchste Sieg**
9:0 gegen Tschad
(7. 4. 1965)
- Die höchste Niederlage**
0:5 gegen Costa Rica (9. 3. 1997)
und Südkorea (4. 10. 1984)
- QUALIFIKATION FÜR KATAR**
- | Spiele | H | A |
|----------------|-----|-----------|
| Elfenbeinküste | 1:0 | 1:2 |
| Mosambik | 3:1 | 1:0 |
| Malawi | 2:0 | 4:0 |
| Algerien | 0:1 | n. V. 2:1 |

BILANZEN

- SPIELE GEGEN DEUTSCHLAND**
- WM-Spiele
2002 Vorrunde 0:2
- Gesamt:** 4 Spiele, 3:10 Tore
- | Siege | Remis | Niederlagen |
|-------|-------|-------------|
| 0 | 1 | 3 |
- Das letzte Spiel:**
25. 6. 2017 (Confederations Cup)
Deutschland – Kamerun 3:1

SPIELE GEGEN SCHWEIZ

- WM-Spiele
keine
- Gesamt:** noch kein Spiel
- | Siege | Remis | Niederlagen |
|-------|-------|-------------|
| 0 | 0 | 0 |

SPIELE GEGEN SERBIEN

- WM-Spiele
keine
- Gesamt:** 1 Spiel, 3:4 Tore
- | Siege | Remis | Niederlagen |
|-------|-------|-------------|
| 0 | 0 | 1 |
- Das letzte Spiel:**
5. 6. 2010 (Testspiel)
Serbien – Kamerun 4:3

SPIELE GEGEN BRASILIEN

- WM-Spiele
1994 Vorrunde 0:3
2014 Vorrunde 1:4
- Gesamt:** 6 Spiele, 2:12 Tore
- | Siege | Remis | Niederlagen |
|-------|-------|-------------|
| 1 | 0 | 5 |
- Das letzte Spiel:**
20. 11. 2018 (Testspiel)
Brasilien – Kamerun 1:0

Name	Verein	Geburtsdag	Größe	Länderspiele/Tore	WM-Spiele/Tore
TOR					
Devis Epassy	Abha Club (KSA)	02.02.1993	1,89	5/–	–/–
André Onana	Inter Mailand (ITA)	02.04.1996	1,90	32/–	–/–
Fabrice Ondoa	Auda Riga (LVA)	24.12.1995	1,85	45/–	–/–
ABWEHR					
Jean-Charles Castelletto	FC Nantes (FRA)	26.01.1995	1,85	13/–	–/–
Enzo Ebose	Udinese Calcio (ITA)	11.03.1999	1,85	1/–	–/–
Collins Fai	Al-Tai Hail (KSA)	13.08.1992	1,65	51/–	–/–
Oumar Gonzalez	AC Ajaccio (FRA)	25.02.1998	1,86	–/–	–/–
Michael Ngadeu-Ngadjui	KAA Gent (BEL)	23.11.1990	1,90	44/4	–/–
Nicolas Nkoulou	Aris Saloniki (GRE)	27.03.1990	1,80	77/2	6/–
Nouhou	Seattle Sounders (USA)	23.06.1997	1,78	17/–	–/–
Jerome Onguené	Eintracht Frankfurt (D)	22.12.1997	1,86	10/–	–/–
Enzo Tchato	Montpellier HSC (FRA)	23.11.2002	1,82	–/–	–/–
Christopher Wooh	Stade Rennes (FRA)	18.09.2001	1,91	2/–	–/–
MITTELFELD					
Martin Hongla	Hellas Verona (ITA)	16.03.1998	1,83	18/–	–/–
Kunde	Olympiakos Piräus (GRE)	26.07.1995	1,80	31/1	–/–
Olivier Ntcham	Swansea City (WAL)	09.02.1996	1,80	2/–	–/–
Jean Onana	RC Lens (FRA)	08.01.2000	1,89	10/–	–/–
Gael Ondoa	Hannover 96 (D)	04.11.1995	1,85	4/–	–/–
Samuel Yves Oum Gouet	KV Mechelen (BEL)	14.12.1997	1,85	22/–	–/–
André-Frank Zambo Anguissa	SSC Neapel (ITA)	16.11.1995	1,84	42/5	–/–
ANGRIFF					
Vincent Aboubakar	Al-Nasr Riad (KSA)	22.01.1992	1,83	89/33	4/–
Eric Maxim Choupo-Moting	Bayern München (D)	23.03.1989	1,91	68/18	5/–
Ignatius Ganago	FC Nantes (FRA)	16.02.1999	1,76	11/–	–/–
Bryan Mbeumo	FC Brentford (ENG)	07.08.1999	1,71	2/–	–/–
Nicolas Moumi Ngamaleu	Dynamo Moskau (RUS)	09.07.1994	1,81	42/4	–/–
Jean-Pierre Nsame	Young Boys Bern (SUI)	01.05.1993	1,88	4/–	–/–
Karl Toko Ekambi	Olympique Lyon (FRA)	14.09.1992	1,83	50/12	–/–

BEL = Belgien, D = Deutschland, ENG = England, FRA = Frankreich, GRE = Griechenland, ITA = Italien, KSA = Saudi-Arabien, LVA = Lettland, RUS = Russland, SUI = Schweiz, WAL = Wales

Stand: 5. 11. 2022

ROGER MILLA

Der Älteste & der Top-Joker

Roger Milla (Foto) wurde im letzten Gruppenspiel 1994 mit 42 Jahren und 39 Tagen zum ältesten Feldspieler und zum ältesten Torschützen bei einer Endrunde. Sein Treffer war gleichzeitig eines seiner fünf Tore nach Einwechslung, was ihn zum Top-Joker macht. Allein 1990 netzte er viermal nach Einwechslung ein, was ihn zusätzlich zum Top-Joker bei einem Turnier kürzt. Hinter ihm folgen André Schürrle (2014) und Laszlo Kiss (1982) mit je drei Jokertoren bei einem Turnier.



EINSÄTZE IN DER WM-QUALIFIKATION

Spiele	Spiele (Tore)	Spiele	Spiele (Tore)
8	Toko Ekambi (3), Aboubakar (2), Ngadeu-Ngadjui (2), Hongla	4	Epassy, Mbaizo, Moukoudi, A. Onana, Oum Gouet, Tawamba
6	Choupo-Moting (3), Moumi Ngamaleu (1), Zambo Anguissa (1), Fai, Nouhou	3	Ganago, J. Onana
5	Bassogog (2), Bahoken, Kunde, Lea Siliki	2	Castelletto, Neyou, Ondoa
		1	Billong, Dawa, Mary, Onguené, Oyongo, Soni, Tchamba Bangou

VERLIERT KAMERUN JEDES GRUPPENSPIEL?

Ja, verliert alle Gruppenspiele **4,7**

tipico

DIE SPORTWETTE.



PORTUGAL


Hinten von links: Diogo Costa, William Carvalho, Ruben Neves, Ruben Dias, Danilo Pereira, Cristiano Ronaldo
Vorne von links: Joao Cancelo, Diogo Jota, Nuno Mendes, Bernardo Silva, Bruno Fernandes

kicker



Portugal

Gründungsjahr
des Verbands: 1914
FIFA-Mitglied seit: 1923
FIFA-Weltrangliste: 9. Platz
Homepage: www.fpf.pt
Einwohner: 10,2 Millionen



Bei WM-Toren die Legende:
Eusebio

TITEL

- 0 × Weltmeister
- 1 × Europameister 2016
- 0 × Confed-Cup-Sieger

WM-HISTORIE

1930	nicht teilgenommen
1934	nicht qualifiziert
1938	nicht qualifiziert
1950	nicht qualifiziert
1954	nicht qualifiziert
1958	nicht qualifiziert
1962	nicht qualifiziert
1966	Dritter
1970	nicht qualifiziert
1974	nicht qualifiziert
1978	nicht qualifiziert
1982	nicht qualifiziert
1986	Vorrunde
1990	nicht qualifiziert
1994	nicht qualifiziert
1998	nicht qualifiziert
2002	Vorrunde
2006	Vierter
2010	Achtelfinale
2014	Vorrunde
2018	Achtelfinale

REKORDE

Die Rekordspieler

191	Cristiano Ronaldo
146	Joao Moutinho
128	Pepe

Die Rekordtorschützen

117	Cristiano Ronaldo
47	Pauleta
41	Eusebio

Die meisten WM-Spiele

Cristiano Ronaldo
(2006 bis 2018, 17 Einsätze)

Die meisten WM-Tore

Eusebio (1966, 9 Tore)

Der höchste Sieg

8:0 gegen Kuwait (19. 11. 2013)
und Liechtenstein (9. 6. 1999 und
18. 12. 1994)

Die höchste Niederlage

0:10 gegen England (25. 5. 1947)

QUALIFIKATION FÜR KATAR

Spiele	H	A
Serbien	1:2	2:2
Irland	2:1	0:0
Luxemburg	5:0	3:1
Aserbaidshan	1:0	3:0
Türkei	3:1	
Nordmazedonien	2:0	

BILANZEN

SPIELE GEGEN DEUTSCHLAND	
WM-Spiele	
2006	Spiel um Platz 3 1:3
2014	Vorrunde 0:4
Gesamt: 19 Spiele, 18:33 Tore	
3	5 11
Siege	Remis Niederlagen
Das letzte Spiel:	
19. 6. 2021 (Europameisterschaft)	
Portugal – Deutschland 2:4	
SPIELE GEGEN GHANA	
WM-Spiele	
2014	Vorrunde 2:1
Gesamt: 1 Spiel, 2:1 Tore	
1	0 0
Siege	Remis Niederlagen
Das letzte Spiel:	
26. 6. 2014 (Weltmeisterschaft)	
Portugal – Ghana 2:1	

SPIELE GEGEN URUGUAY	
WM-Spiele	
2018	Achtelfinale 1:2
Gesamt: 3 Spiele, 5:3 Tore	
1	1 1
Siege	Remis Niederlagen
Das letzte Spiel:	
30. 6. 2018 (Weltmeisterschaft)	
Uruguay – Portugal 2:1	
SPIELE GEGEN SÜDKOREA	
WM-Spiele	
2002	Vorrunde 0:1
Gesamt: 1 Spiel, 0:1 Tore	
0	0 1
Siege	Remis Niederlagen
Das letzte Spiel:	
14. 6. 2002 (Weltmeisterschaft)	
Portugal – Südkorea 0:1	

Name	Verein	Geburtsdag	Größe	Länderspiele/Tore	WM-Spiele/Tore
TOR					
Diogo Costa	FC Porto	19.09.1999	1,87	7/–	–/–
José Sa	Wolverhampton Wand. (ENG)	17.01.1993	1,92	–/–	–/–
Rui Patricio	AS Rom (ITA)	15.02.1988	1,90	104/–	5/–
ABWEHR					
Antonio Silva	Benfica Lissabon	31.10.2003	1,87	–/–	–/–
Daniilo Pereira	Paris Saint-Germain (FRA)	09.09.1991	1,88	63/2	–/–
Diogo Dalot	Manchester United (ENG)	18.03.1999	1,84	6/2	–/–
Raphael Guerreiro	Borussia Dortmund (D)	22.12.1993	1,70	56/3	4/–
Joao Cancelo	Manchester City (ENG)	27.05.1994	1,82	37/7	–/–
Nuno Mendes	Paris Saint-Germain (FRA)	19.06.2002	1,76	16/–	–/–
Pepe	FC Porto	26.02.1983	1,88	128/7	8/1
Ruben Dias	Manchester City (ENG)	14.05.1997	1,87	39/2	–/–
MITTELFELD					
Bruno Fernandes	Manchester United (ENG)	08.09.1994	1,79	48/9	2/–
Joao Mario	Benfica Lissabon	19.01.1993	1,79	52/2	4/–
Joao Palhinha	FC Fulham (ENG)	09.07.1995	1,90	15/2	–/–
Matheus Nunes	Wolverhampton Wand. (ENG)	27.08.1998	1,83	9/1	–/–
Otavio	FC Porto	09.02.1995	1,71	7/2	–/–
Renato Sanches	Paris Saint-Germain (FRA)	18.08.1997	1,76	32/3	–/–
Ruben Neves	Wolverhampton Wand. (ENG)	13.03.1997	1,80	32/–	–/–
Vitinha	Paris Saint-Germain (FRA)	13.02.2000	1,72	4/–	–/–
William Carvalho	Real Betis Sevilla (ESP)	07.04.1992	1,87	75/5	6/–
ANGRIFF					
Bernardo Silva	Manchester City (ENG)	10.08.1994	1,73	72/8	4/–
Cristiano Ronaldo	Manchester United (ENG)	05.02.1985	1,87	191/117	17/7
Goncalo Ramos	Benfica Lissabon	20.06.2001	1,84	–/–	–/–
Joao Felix	Atletico Madrid (ESP)	10.11.1999	1,81	23/3	–/–
Rafael Leao	AC Mailand (ITA)	10.06.1999	1,88	11/–	–/–
Ricardo Horta	Sporting Braga	15.09.1994	1,73	5/1	–/–
André Silva	RB Leipzig (D)	06.11.1995	1,85	51/19	3/–

D = Deutschland, ENG = England, ESP = Spanien, FRA = Frankreich, ITA = Italien

Stand: 5. 11. 2022

CRISTIANO RONALDO

Achtung, 4. Minute!

Cristiano Ronaldo (Foto) ist einer von zwei Spielern, die bereits zweimal in den ersten vier Minuten eines WM-Spiels trafen. 2018 machte er am 1. Spieltag gegen Spanien und am 2. Spieltag gegen Marokko jeweils in der 4. Minute das 1:0. Trotz seines Dreierpacks gewannen die Portugiesen nicht gegen Spanien. Gegen Marokko reichte sein Treffer zum Sieg. Daneben traf nur der Brasilianer Vava 1958 zweimal so früh (2./3. Minute).



EINSÄTZE IN DER WM-QUALIFIKATION

Spiele	Spieler (Tore)	Spiele	Spieler (Tore)
9	Cristiano Ronaldo (6), Bruno Fernandes (3), Bernardo Silva (1), Nuno Mendes	4	Matheus Nunes (1), Renato Sanches (1), Goncalo Guedes, Rafael Leao
8	Joao Palhinha (2), Joao Cancelo, Joao Moutinho	3	Otavio (1), Guerreiro, Joao Mario, Lopes, Rafa, Sergio Oliveira
7	Diogo Jota (5), Joao Felix, Ruben Dias	2	Diogo Costa, Diogo Dalot, Pedro Neto, William Carvalho
6	Silva (1)	1	Cedric, Domingos Duarte, Nelson Semedo, Vitinha
5	Daniilo Pereira, José Fonte, Pepe, Ruben Neves, Rui Patricio		

tipico

DIE SPORTWETTE.

HOLT PORTUGAL 9 PUNKTE IN GRUPPE H?

Ja, gewinnt alle Gruppenspiele

4



URUGUAY

Hinten von links: Darwin, Ronald Araujo, Sergio Rochet, Rodrigo Bentancur, José María Giménez, Diego Godín
Vorne von links: Mathías Olivera, Luis Suárez, Giorgian de Arrascaeta, Facundo Pellistri, Fede Valverde

kicker



Uruguay

Gründungsjahr
des Verbands: 1900
FIFA-Mitglied seit: 1923
FIFA-Weltrangliste: 14. Platz
Homepage: www.auf.org.uy
Einwohner: 3,4 Millionen



Bei der WM 1954 in Aktion:
Oscar Miguez

TITEL

- 2 × **Weltmeister**
1930, 1950
- 15 × **Südamerikameister**
1916, 1917, 1920,
1923, 1924, 1926,
1935, 1942, 1956,
1959, 1967, 1983,
1987, 1995, 2011
- 0 × **Confed-Cup-Sieger**

WM-HISTORIE

- 1930 **Weltmeister**
1934 nicht teilgenommen
1938 nicht teilgenommen
1950 **Weltmeister**
1954 Vierter
1958 nicht qualifiziert
1962 Vorrunde
1966 Viertelfinale
1970 Vierter
1974 Vorrunde
1978 nicht qualifiziert
1982 nicht qualifiziert
1986 Achtelfinale
1990 Achtelfinale
1994 nicht qualifiziert
1998 nicht qualifiziert
2002 Vorrunde
2006 nicht qualifiziert
2010 Vierter
2014 Achtelfinale
2018 Viertelfinale

REKORDE

- Die Rekordspieler**
160 Diego Godin
134 Luis Suarez
133 E. Cavani, F. Muslera
- Die Rekordtorschützen**
68 Luis Suarez
58 Edinson Cavani
36 Diego Forlan
- Die meisten WM-Spiele**
Fernando Muslera
(2010 bis 2018, 16 Einsätze)
- Die meisten WM-Tore**
Oscar Miguez (1950-1954, 8 Tore)
- Der höchste Sieg**
9:0 gegen Bolivien
(9. 11. 1927, Copa America)
- Die höchste Niederlage**
0:6 gegen Argentinien (20. 7. 1902)

QUALIFIKATION FÜR KATAR

Spiele	H	A
Brasilien	0:2	1:4
Argentinien	0:1	0:3
Ecuador	1:0	2:4
Peru	1:0	1:1
Kolumbien	0:0	3:0
Chile	2:1	2:0
Paraguay	0:0	1:0
Bolivien	4:2	0:3
Venezuela	4:1	0:0

BILANZEN

	SPIELE GEGEN DEUTSCHLAND	
WM-Spiele		
1966	Viertelfinale 0:4	
1970	Spiel um Platz 3 0:1	
1986	Vorrunde 1:1	
2010	Spiel um Platz 3 2:3	
Gesamt: 11 Spiele, 12:29 Tore		
		
Siege	Remis	Niederlagen
Das letzte Spiel:		
29. 5. 2011 (Testspiel)		
Deutschland – Uruguay 2:1		



SPIELE GEGEN
SÜDKOREA

WM-Spiele

1990 Vorrunde1:0

2010 Achtelfinale2:1

Gesamt: 8 Spiele, 13:6 Tore

6

1

1

Siege

Remis

Niederlagen

Das letzte Spiel:

12.10.2018 (Testspiel)

Südkorea – Uruguay2:1



SPIELE GEGEN
PORTUGAL

WM-Spiele

2018 Achtelfinale

2:1

Gesamt: 3 Spiele, 3:5 Tore

1

Siege

1

Remis

1

Niederlagen

Das letzte Spiel:

30. 6. 2018 (Weltmeisterschaft)

Uruguay – Portugal

2:1

	SPIELE GEGEN GHANA	
WM-Spiele		
2010	Viertelfinale	n. V. 1:1 (Elfmeterschießen 4:2)
Gesamt: 1 Spiel, 1:1 Tore		
		
Siege	Remis	Niederlagen
Das letzte Spiel:		
2. 7. 2010 (Weltmeisterschaft)		
Uruguay – Ghana		n. V. 1:1 (Elfmeterschießen 4:2)

Name	Verein	Geburtstag	Größe	Länderspiele/Tore	WM-Spiele/Tore
TOR					
Fernando Muslera	Galatasaray SK (TUR)	16.06.1986	1,90	133/–	16/–
Sergio Rochet	Nacional Montevideo	23.03.1993	1,90	8/–	–/–
Sebastian Sosa	CA Independiente (ARG)	19.08.1986	1,84	1/–	–/–
ABWEHR					
Ronald Araujo	FC Barcelona (ESP)	07.03.1999	1,91	12/–	–/–
Leandro Cabrera	Espanyol Barcelona (ESP)	17.06.1991	1,87	–/–	–/–
Martin Caceres	Los Angeles Galaxy (USA)	07.04.1987	1,83	115/4	11/–
Sebastian Coates	Sporting Lissabon (POR)	07.10.1990	1,96	47/1	2/–
Damian	FC Getafe (ESP)	27.04.1988	1,72	7/–	–/–
José Maria Gimenez	Athletico Madrid (ESP)	20.01.1995	1,85	78/8	7/1
Diego Godin	Velez Sarsfield (ARG)	16.02.1986	1,86	160/8	14/1
Mathias Olivera	SSC Neapel (ITA)	31.10.1997	1,84	8/–	–/–
Guillermo Varela	Flamengo Rio de Janeiro (BRA)	24.03.1993	1,74	9/–	2/–
Matias Vina	AS Rom (ITA)	09.11.1997	1,76	26/–	–/–
MITTELFELD					
Rodrigo Bentancur	Tottenham Hotspur (ENG)	25.06.1997	1,84	51/1	5/–
Giorgian de Arrascaeta	Flamengo Rio de Janeiro (BRA)	01.06.1994	1,72	40/8	2/–
Nicolas de la Cruz	River Plate Buenos Aires (ARG)	01.06.1997	1,67	17/2	–/–
Fede Valverde	Real Madrid (ESP)	22.07.1998	1,82	44/4	–/–
Facundo Pellistri	Manchester United (ENG)	20.12.2001	1,74	7/–	–/–
Lucas Torreira	Galatasaray SK (TUR)	11.02.1996	1,68	40/–	5/–
Manuel Ugarte	Sporting Lissabon (POR)	11.04.2001	1,82	6/–	–/–
Matias Vecino	Lazio Rom (ITA)	24.08.1991	1,89	62/4	5/–
ANGRIFF					
Agustin Canobbio	Athletico Paranaense (BRA)	01.10.1998	1,75	3/–	–/–
Edinson Cavani	FC Valencia (ESP)	14.02.1987	1,84	133/58	14/5
Darwin	FC Liverpool (ENG)	24.06.1999	1,87	13/3	–/–
Maxi Gomez	Trabzonspor (TUR)	14.08.1996	1,86	27/4	2/–
Diego Rossi	Fenerbahce SK (TUR)	05.03.1998	1,70	4/1	–/–
Luis Suarez	Nacional Montevideo	24.01.1987	1,82	134/68	13/7

ARG = Argentinien, BRA = Brasilien, ENG = England, ESP = Spanien, ITA = Italien, POR = Portugal, TUR = Türkei

Stand: 5. 11. 2022

OSCAR TABAREZ

Einer wie Schön

Oscar Tabarez (Foto), der Uruguay 1990, 2010, 2014 und 2018 coachte, erreichte bei vier WM-Teilnahmen immer die K.-o.-Runde. Dies gelang ebenfalls Helmut Schön. Viermal war er als Trainer bei einer WM dabei und überstand mit Deutschland jedes Mal die erste Gruppenphase (1966 bis 1978). Das Kunststück, bei vier Teilnahmen mit der selben Nation stets die erste Hürde zu überspringen, gelang sonst keinem Trainer.



EINSÄTZE IN DER WM-QUALIFIKATION

Spiele	Spieler (Tore)	Spiele	Spieler (Tore)
17	Godin	7	Piquerez
16	Bentancur (1)	6	Maxi Gomez (1)
14	Suarez (8), Fede Valverde (2)	5	Gonzalez, Torres
13	Gimenez, Nandez	4	Alvarez (1), Campana, Coates, Damian, Rochet
11	B. Rodriguez, M. Caceres, Torreira, Vecino, Vina	3	Pereiro (1), Gorriaran, Olivera, Pellistri
10	Arambarri, Muslera	2	Canobbio, David Terans, Ugarte
9	Cavani (2), Araujo, de la Cruz	1	Martinez, Neves, Oliveros, Rossi
8	De Arrascaeta (5), Darwin (1), J. Rodriguez		

SCHAFFT URUGUAY DEN EINZUG INS VIERTELFINALE?

Ja, Einzug ins Viertelfinale **3,4**

tipico

DIE SPORTWETTE.



GHANA

Hinten von links: Felix Afena-Gyan, Alexander Djiku, Daniel Amartey, Joe Wollacott, Jordan Ayew
Vorne von links: Mohammed Kudus, Fatawu Issahaku, Baba, Denis Odoi, Gideon Mensah, Thomas

kicker



Ghana

Gründungsjahr
des Verbands: 1957
FIFA-Mitglied seit: 1958
FIFA-Weltrangliste: 61. Platz
Homepage: www.ghanafa.org
Einwohner: 33,1 Millionen



Teilt sich den Spitzenplatz:
André Ayew

TITEL

- 0 × Weltmeister
- 4 × Afrikameister
1963, 1965, 1978,
1982
- 0 × Confed-Cup-Sieger

WM-HISTORIE

- 1958 nicht teilgenommen
- 1962 nicht qualifiziert
- 1966 nicht teilgenommen
- 1970 nicht qualifiziert
- 1974 nicht qualifiziert
- 1978 nicht qualifiziert
- 1982 nicht teilgenommen
- 1986 nicht qualifiziert
- 1990 nicht qualifiziert
- 1994 nicht qualifiziert
- 1998 nicht qualifiziert
- 2002 nicht qualifiziert
- 2006 Achtelfinale
- 2010 Viertelfinale
- 2014 Vorrunde
- 2018 nicht qualifiziert

REKORDE

- Die Rekordspieler**
109 André Ayew
109 Asamoah Gyan
93 Richard Kingson
- Die Rekordtorschützen**
51 Asamoah Gyan
45 Edward Acquah
36 Kwasi Owusu
- Die meisten WM-Spiele**
Asamoah Gyan
(2006 bis 2014, 11 Einsätze)
- Die meisten WM-Tore**
Asamoah Gyan
(2006 bis 2014, 6 Tore)
- Der höchste Sieg**
13:2 gegen Kenia
(11. 12. 1965)
- Die höchste Niederlage**
2:8 gegen Brasilien
(27. 3. 1996)

QUALIFIKATION FÜR KATAR

Spiele	H	A
Südafrika	1:0	0:1
Äthiopien	1:0	1:1
Simbabwe	3:1	1:0
Nigeria	0:0	1:1

BILANZEN



SPIELE GEGEN

DEUTSCHLAND

WM-Spiele

2010	Vorrunde	0:1
2014	Vorrunde	2:2

Gesamt: 3 Spiele, 3:9 Tore

0

1

2

Siege

Remis

Niederlagen

Das letzte Spiel:

21. 6. 2014 (Weltmeisterschaft)

Deutschland – Ghana

2:2



SPIELE GEGEN
PORTUGAL

WM-Spiele

2014 Vorrunde1:2

Gesamt: 1 Spiel, 1:2 Tore

0

0

1

SiegeRemisNiederlagen

Das letzte Spiel:

26. 6. 2014 (Weltmeisterschaft)

Portugal – Ghana2:1



SPIELE GEGEN
SÜDKOREA

WM-Spiele

keine

Gesamt: 6 Spiele, 11:8 Tore

3

Siege

0

Remis

3

Niederlagen

Das letzte Spiel:

10. 6. 2014 (Testspiel)

Südkorea – Ghana

0:4



SPIELE GEGEN

URUGUAY

WM-Spiele

2010 Viertelfinale

n. V. 1:1

(Elfmeterschießen 2:4)

Gesamt: 1 Spiel, 1:1 Tore

0

Siege

1

Remis

0

Niederlagen

Das letzte Spiel:

2. 7. 2010 (Weltmeisterschaft)

Uruguay – Ghana

n. V. 1:1

(Elfmeterschießen 2:4)

Name	Verein	Geburtsdag	Größe	Länderspiele/Tore	WM-Spiele/Tore
TOR					
Abdul Manaf Nurudeen	KAS Eupen (BEL)	08.02.1999	1,90	2/–	–/–
Richard Ofori	Orlando Pirates (RSA)	01.11.1993	1,90	26/–	–/–
Joe Wollacott	Charlton Athletic (ENG)	08.09.1996	1,90	11/–	–/–
ABWEHR					
Kasim Adams	FC Basel (SUI)	22.06.1995	1,90	14/2	–/–
Daniel Amartey	Leicester City (ENG)	01.12.1994	1,83	45/–	–/–
Stephan Ambrosius	Karlsruher SC (D)	18.12.1998	1,82	–/–	–/–
Abdul Rahman Baba	FC Reading (ENG)	02.07.1994	1,80	47/1	–/–
Alexander Djiku	Racing Straßburg (FRA)	09.08.1994	1,82	18/1	–/–
Tariq Lamptey	Brighton & Hove Albion (ENG)	30.09.2000	1,64	1/–	–/–
Gideon Mensah	AJ Auxerre (FRA)	18.07.1998	1,77	12/–	–/–
Denis Odoi	Club Brügge (BEL)	27.05.1988	1,78	5/–	–/–
Mohammed Salisu	FC Southampton (ENG)	17.04.1999	1,91	2/–	–/–
Alidu Seidu	Clermont Foot Auvergne (FRA)	04.06.2000	1,73	3/–	–/–
MITTELFELD					
Salis Abdul Samed	RC Lens (FRA)	26.03.2000	1,80	–/–	–/–
André Ayew	Al-Sadd Doha (QAT)	17.12.1989	1,76	109/23	7/2
Jordan Ayew	Crystal Palace (ENG)	11.09.1991	1,82	83/19	3/–
Baba	RCD Mallorca (ESP)	22.01.1996	1,82	20/–	–/–
Osman Bukari	Roter Stern Belgrad (SRB)	13.12.1998	1,70	7/1	–/–
Ransford-Yeboah Königsdörffer	Hamburger SV (D)	13.09.2001	1,82	1/–	–/–
Mohammed Kudus	Ajax Amsterdam (NED)	02.08.2000	1,77	18/5	–/–
Daniel-Kofi Kyereh	SC Freiburg (D)	08.03.1996	1,79	14/–	–/–
Elisha Owusu	KAA Gent (BEL)	07.11.1997	1,82	2/–	–/–
Kamaldeen Sulemana	Stade Rennes (FRA)	15.02.2002	1,75	12/–	–/–
Thomas	FC Arsenal (ENG)	13.06.1993	1,82	40/13	–/–
ANGRIFF					
Felix Afena-Gyan	US Cremonese (ITA)	19.01.2003	1,75	7/1	–/–
Antoine Semenyo	Bristol City (ENG)	07.01.2000	1,78	3/–	–/–
Inaki Williams	Athletic Bilbao (ESP)	15.06.1994	1,86	3/–	–/–

BEL = Belgien, D = Deutschland, ENG = England, ESP = Spanien, FRA = Frankreich, ITA = Italien, NED = Niederlande, QAT = Katar,
RSA = Südafrika, SRB = Serbien, SUI = Schweiz

Stand: 5. 11. 2022

ASAMOAH GYAN

Bei 69 Prozent dabei

Dreimal nahm Ghana bislang an WM-Turnieren teil; jedes Mal war Asamoah Gyan (Foto) der Topscorer des Teams. Insgesamt war er an 9 der 13 Treffer seines Landes beteiligt, erzielte sechs Tore selbst und assistierte bei drei weiteren. Das sind 69 % aller Treffer! Kein Spieler hat einen höheren Anteil bei mindestens sechs erzielten WM-Toren der jeweiligen Nation. Dahinter folgt mit 50 % Augustin Delgado, der fünf Scorerpunkte der zehn erzielten Tore Ecuadors beisteuerte.



EINSÄTZE IN DER WM-QUALIFIKATION

Spiele	Spieler (Tore)	Spiele	Spieler (Tore)
8	Baba	2	Afena-Gyan, Aidoo,
7	Amartey, J. Ayew, Djiku, Kyereh		Boakye, Bukari, Ekuban,
6	A. Ayew (3), Kudus (1), Wollacott		Fameyeh, Issahaku,
5	A. Baba, Sulemana		Lomotey, Odoi, Ofori,
4	Thomas (3), Wakaso (1), Yiadom		Tetteh, Wriedt
3	G. Mensah, J. Mensah, S. Owusu, Yeboah	1	Addo, Ashimeru, Ati Zigi,
			Mohammed, Opoku,
			E. Owusu, Schlupp

tipico

DIE SPORTWETTE.

WIRD GHANA MINDESTENS GRUPPENZWEITER?

Ja, Aufstieg **3,4**



SÜDKOREA

Hinten von links: Kyung-Won Kwon, Min-Jae Kim, Jae-Sung Lee, Seung-Gyu Kim, Heung-Min Son
Vorne von links: Woo-Yeong Jeong, In-Beom Hwang, Tae-Hwan Kim, Jun-Ho Son, Jin-Su Kim, Hee-Chan Hwang

kicker

Foto: Gettyimages



Südkorea

Gründungsjahr
des Verbands: 1933
FIFA-Mitglied seit: 1948
FIFA-Weltrangliste: 28. Platz
Homepage: www.kfa.or.kr
Einwohner: 51,8 Millionen



Bei den Toren allein vorn:
Bum-Kun Cha

TITEL

- 0 × Weltmeister
- 2 × Asienmeister
1956, 1960
- 0 × Confed-Cup-Sieger

WM-HISTORIE

- 1950 nicht teilgenommen
- 1954 Vorrunde
- 1958 nicht teilgenommen
- 1962 nicht qualifiziert
- 1966 nicht teilgenommen
- 1970 nicht qualifiziert
- 1974 nicht qualifiziert
- 1978 nicht qualifiziert
- 1982 nicht qualifiziert
- 1986 Vorrunde
- 1990 Vorrunde
- 1994 Vorrunde
- 1998 Vorrunde
- 2002 Vierter
- 2006 Vorrunde
- 2010 Achtelfinale
- 2014 Vorrunde
- 2018 Vorrunde

REKORDE

- Die Rekordspieler**
136 Bum-Kun Cha
136 Myung-Bo Hong
133 Woon-Jae Lee
- Die Rekordtorschützen**
58 Bum-Kun Cha
50 Seon-Hong Hwang
36 Lee-Chun Park
- Die meisten WM-Spiele**
Myung-Bo Hong
(1990 bis 2002, 16 Einsätze)
- Die meisten WM-Tore**
Jung-Hwan Ahn, Ji-Sung Park
(beide 2002 bis 2010), Heung-Min Son (2014 bis 2018, je 3 Tore)
- Der höchste Sieg**
16:0 gegen Nepal (20.9.2003)

- Die höchste Niederlage**
0:12 gegen Schweden
(5.8.1948, Olympia)

QUALIFIKATION FÜR KATAR

Spiele	H	A
Libanon	2:1	0:0
Turkmenistan	5:0	2:0
Sri Lanka	8:0	5:0
Iran	2:0	1:1
Ver. Arab. Emirate	1:0	0:1
Irak	0:0	3:0
Syrien	2:1	2:0
Libanon	1:0	1:0

BILANZEN

SPIELE GEGEN DEUTSCHLAND

WM-Spiele	
1994 Vorrunde	2:3
2002 Halbfinale	0:1
2018 Vorrunde	2:0

Gesamt: 4 Spiele, 7:5 Tore

2	0	2
Siege	Remis	Niederlagen

Das letzte Spiel:
27.6.2018 (Weltmeisterschaft)
Südkorea – Deutschland 2:0

SPIELE GEGEN URUGUAY

WM-Spiele	
1990 Vorrunde	0:1
2010 Achtelfinale	1:2

Gesamt: 8 Spiele, 6:13 Tore

1	1	6
Siege	Remis	Niederlagen

Das letzte Spiel:
12.10.2018 (Testspiel)
Südkorea – Uruguay 2:1

SPIELE GEGEN GHANA

WM-Spiele

keine

Gesamt: 6 Spiele, 8:11 Tore

3	0	3
Siege	Remis	Niederlagen

Das letzte Spiel:
10.6.2014 (Testspiel)
Südkorea – Ghana 0:4

SPIELE GEGEN PORTUGAL

WM-Spiele	
2002 Vorrunde	1:0

Gesamt: 1 Spiel, 1:0 Tore

1	0	0
Siege	Remis	Niederlagen

Das letzte Spiel:
14.6.2002 (Weltmeisterschaft)
Portugal – Südkorea 0:1

Name	Verein	Geburtsdag	Größe	Länderspiele/Tore	WM-Spiele/Tore
TOR					
Hyeon-Woo Jo	Ulsan Hyundai	25.09.1991	1,89	22/–	3/–
Seung-Gyu Kim	Al-Shabab Riad (KSA)	30.09.1990	1,87	67/–	1/–
Bum-Keun Song	Jeonbuk Hyundai Motors	15.10.1997	1,94	1/–	–/–
ABWEHR					
Yu-Min Cho	Daejeon Hana Citizen FC	17.11.1996	1,82	3/–	–/–
Chul Hong	FC Daegu	17.09.1990	1,76	45/1	2/–
Jin-Su Kim	Jeonbuk Hyundai Motors	13.06.1992	1,77	62/2	–/–
Min-Jae Kim	SSC Neapel (ITA)	15.11.1996	1,90	43/3	–/–
Moon-Hwan Kim	Jeonbuk Hyundai Motors	01.08.1995	1,73	21/–	–/–
Tae-Hwan Kim	Ulsan Hyundai	24.07.1989	1,77	18/–	–/–
Young-Gwon Kim	Ulsan Hyundai	27.02.1990	1,84	95/6	6/1
Kyung-Won Kwon	Gamba Osaka (JPN)	31.01.1992	1,88	27/2	–/–
Jong-Gyu Yoon	FC Seoul	20.03.1998	1,75	3/–	–/–
MITTELFELD					
Hee-Chan Hwang	Wolverhampton Wand. (ENG)	26.01.1996	1,77	49/9	3/–
In-Beom Hwang	Olympiakos Piräus (GRE)	20.09.1996	1,76	37/4	–/–
Woo-Yeong Jeong	SC Freiburg (D)	20.09.1999	1,79	8/2	–/–
Woo-Young Jung	Al-Sadd Doha (QAT)	14.12.1989	1,86	65/3	3/–
Chang-Hoon Kwon	Gimcheon Sangmu FC	30.06.1994	1,73	41/12	–/–
Jae-Sung Lee	1. FSV Mainz 05 (D)	10.08.1992	1,81	64/9	3/–
Kang-In Lee	RCD Mallorca (ESP)	19.02.2001	1,73	6/–	–/–
Sang-Ho Na	FC Seoul	12.08.1996	1,72	23/2	–/–
Seung-Ho Paik	Jeonbuk Hyundai Motors	17.03.1997	1,82	13/2	–/–
Heung-Min Son	Tottenham Hotspur (ENG)	08.07.1992	1,83	106/35	6/3
Jun-Ho Son	Shandong Taishan (CHN)	12.05.1992	1,78	14/–	–/–
Won-Sang Um	Ulsan Hyundai	06.01.1999	1,71	7/–	–/–
ANGRIFF					
Gue-Sung Cho	Jeonbuk Hyundai Motors	25.01.1998	1,88	15/4	–/–
Ui-Jo Hwang	Olympiakos Piräus (GRE)	28.08.1992	1,84	48/16	–/–
Hyun-Gyu Oh	Suwon Blue Wings	12.04.2001	1,85	–/–	–/–

CHN = China, ENG = England, ESP = Spanien, GRE = Griechenland, ITA = Italien, JPN = Japan, KSA = Saudi-Arabien, QAT = Katar Stand: 5.11.2022

HEUNG-MIN SON

Am liebsten spät

Heung-Min Son (Foto) ist der einzige Spieler mit Bundesligavergangenheit, der bei einem WM-Turnier in der Vorrunde gegen Deutschland traf. Beim dritten Spiel 2018 besiegelte er mit dem 2:0 in der 6. Minute der Nachspielzeit das Aus der DFB-Elf. Sein drittes WM-Tor. Eines erzielte er 2014. Zwei folgten 2018 – jeweils in der Nachspielzeit.



EINSÄTZE IN DER WM-QUALIFIKATION

Spiele	Spiele (Tore)	Spiele	Spiele (Tore)
16	Min-Jae Kim	5	Shin-Wook Kim (6), Moon-Hwan Kim
15	Jae-Sung Lee (1)	4	Dong-Gyeong Lee (1), Sang-Ho Na (1), Tae-Hwan Kim, Kyung-Won Kwon, Jun-Ho Son
14	Hee-Chan Hwang (3), Seung-Gyu Kim	3	Hyeon-Woo Jo, Seung-Ho Paik, Du-Jae Won
13	Heung-Min Son (7), Ui-Jo Hwang (2), Young-Gwon Kim (2)	2	Woo-Yeong Jeong (1), Dong-Jun Lee, Kang-In Lee, Ki-Je Lee
12	Chang-Hoon Kwon (4), Woo-Young Jung (1)	1	Sang-Bin Jeong (1), Young-Wook Cho, Se-Jong Ju, Sang-Woo Kang, Gun-Hee Kim, Jin-Kyu Kim, Young-Bin Kim, W.-S. Um
11	I.-B. Hwang, Yong Lee		
10	Jin-Su Kim (1)		
9	Chul Hong		
7	Gue-Sung Cho (1), Tae-Hee Nam (1), Min-Kyu Song (1)		
6	Ji-Su Park		

So gut kann Bier schmecken.

Bitte ein Bit



GRUPPE A			
Sonntag, 20. November (17 Uhr)			
Katar – Ecuador	:		
Montag, 21. November (17 Uhr)			
Senegal – Niederlande	:		
Freitag, 25. November (14 Uhr)			
Katar – Senegal	:		
Freitag, 25. November (17 Uhr)			
Niederlande – Ecuador	:		
Dienstag, 29. November (16 Uhr)			
Ecuador – Senegal	:		

TABELLE	Tore	Punkte
1.		
2.		
3.		
4.		

GRUPPE B			
Montag, 21. November (14 Uhr)			
England – Iran	:		
Montag, 21. November (20 Uhr)			
USA – Wales	:		
Freitag, 25. November (11 Uhr)			
Wales – Iran	:		
Freitag, 25. November (20 Uhr)			
England – USA	:		
Dienstag, 29. November (20 Uhr)			
Wales – England	:		

TABELLE	Tore	Punkte
1.		
2.		
3.		
4.		

GRUPPE C			
Dienstag, 22. November (11 Uhr)			
Argentinien – Saudi-Arabien	:		
Dienstag, 22. November (17 Uhr)			
Mexiko – Polen	:		
Samstag, 26. November (14 Uhr)			
Polen – Saudi-Arabien	:		
Samstag, 26. November (20 Uhr)			
Argentinien – Mexiko	:		
Mittwoch, 30. November (20 Uhr)			
Polen – Argentinien	:		

TABELLE	Tore	Punkte
1.		
2.		
3.		
4.		

GRUPPE D			
Dienstag, 22. November (14 Uhr)			
Dänemark – Tunesien	:		
Dienstag, 22. November (20 Uhr)			
Frankreich – Australien	:		
Samstag, 26. November (11 Uhr)			
Tunesien – Australien	:		
Samstag, 26. November (17 Uhr)			
Frankreich – Dänemark	:		
Mittwoch, 30. November (16 Uhr)			
Australien – Dänemark	:		

TABELLE	Tore	Punkte
1.		
2.		
3.		
4.		

GRUPPE E			
Mittwoch, 23. November (14 Uhr)			
Deutschland – Japan	:		
Mittwoch, 23. November (17 Uhr)			
Spanien – Costa Rica	:		
Sonntag, 27. November (11 Uhr)			
Japan – Costa Rica	:		
Sonntag, 27. November (20 Uhr)			
Spanien – Deutschland	:		
Donnerstag, 1. Dezember (20 Uhr)			
Japan – Spanien	:		

TABELLE	Tore	Punkte
1.		
2.		
3.		
4.		

GRUPPE F			
Mittwoch, 23. November (11 Uhr)			
Marokko – Kroatien	:		
Mittwoch, 23. November (20 Uhr)			
Belgien – Kanada	:		
Sonntag, 27. November (14 Uhr)			
Belgien – Marokko	:		
Sonntag, 27. November (17 Uhr)			
Kroatien – Kanada	:		
Donnerstag, 1. Dezember (16 Uhr)			
Kroatien – Belgien	:		

TABELLE	Tore	Punkte
1.		
2.		
3.		
4.		

GRUPPE G			
Donnerstag, 24. November (11 Uhr)			
Schweiz – Kamerun	:		
Donnerstag, 24. November (20 Uhr)			
Brasilien – Serbien	:		
Montag, 28. November (11 Uhr)			
Kamerun – Serbien	:		
Montag, 28. November (17 Uhr)			
Brasilien – Schweiz	:		
Freitag, 2. Dezember (20 Uhr)			
Serbien – Schweiz	:		

TABELLE	Tore	Punkte
1.		
2.		
3.		
4.		

GRUPPE H			
Donnerstag, 24. November (14 Uhr)			
Uruguay – Südkorea	:		
Donnerstag, 24. November (17 Uhr)			
Portugal – Ghana	:		
Montag, 28. November (14 Uhr)			
Südkorea – Ghana	:		
Montag, 28. November (20 Uhr)			
Portugal – Uruguay	:		
Freitag, 2. Dezember (16 Uhr)			
Ghana – Uruguay	:		

TABELLE	Tore	Punkte
1.		
2.		
3.		
4.		

ACHTELFINALE			
Samstag, 3. Dezember (16 Uhr)			
1	Erster A	Zweiter B	:
Samstag, 3. Dezember (20 Uhr)			
2	Erster C	Zweiter D	:
Sonntag, 4. Dezember (16 Uhr)			
3	Erster D	Zweiter C	:
Sonntag, 4. Dezember (20 Uhr)			
4	Erster B	Zweiter A	:
Montag, 5. Dezember (16 Uhr)			
5	Erster E	Zweiter F	:
Montag, 5. Dezember (20 Uhr)			
6	Erster G	Zweiter H	:
Dienstag, 6. Dezember (16 Uhr)			
7	Erster F	Zweiter E	:
Dienstag, 6. Dezember (20 Uhr)			
8	Erster H	Zweiter G	:

VIERTELFINALE			
Freitag, 9. Dezember (16 Uhr)			
1	Sieger AF 5	Sieger AF 6	:
Freitag, 9. Dezember (20 Uhr)			
2	Sieger AF 1	Sieger AF 2	:
Samstag, 10. Dezember (16 Uhr)			
3	Sieger AF 7	Sieger AF 8	:
Samstag, 10. Dezember (20 Uhr)			
4	Sieger AF 4	Sieger AF 3	:

HALBFINALE			
Dienstag, 13. Dezember (20 Uhr)			
1	Sieger VF 2	Sieger VF 1	:
Mittwoch, 14. Dezember (20 Uhr)			
2	Sieger VF 4	Sieger VF 3	:

FINALE 2022			
Sonntag, 18. Dezember (16 Uhr)			
WM	Sieger HF 1	Sieger HF 2	:

SPIEL UM PLATZ 3			
Samstag, 17. Dezember (16 Uhr)			
	Verlierer HF 1	Verlierer HF 2	:

ANZEIGE

JETZT WETTEN - IN DEINER ANNAHMESTELLE!

Laden im App Store

JETZT BEI Google Play

ES IST NUR EINE ECHTE WM MIT DIR

MACH DEIN DING. DU SAGST AN. DEIN TIPP?

ODDSET
DIE SPORTWETTE

Spielteilnahme ab 18 Jahren. Sportwetten können süchtig machen. Infos und Hilfe unter der Hotline der BZgA 0800 1 372700 (kostenlos) und check-dein-spiel.de. Veranstalter: ODDSET Sportwetten GmbH, Konrad-Zuse-Platz 12, 81829 München



kicker und ODDSET DIE SPORTWETTE präsentieren:



WM 2022

DIE DEUTSCHE MANNSCHAFT



Photo: Getty Images/Regen

JETZT WETTEN -
IN DEINER ANNAHMESTELLE!



ES IST NUR EINE ECHTE WM MIT DIR

MACH DEIN DING. DU SAGST AN. DEIN TIPP?

ODDSET
DIE SPORTWETTE

Spielteilnahme ab 18 Jahren. Sportwetten können süchtig machen.
Infos und Hilfe unter der Hotline der BZgA
0800 1 372700 (kostenlos) und [check-dein-spiel.de](https://www.check-dein-spiel.de).
Veranstalter: ODDSET Sportwetten GmbH,
Konrad-Zuse-Platz 12, 81829 München