

أَسَاسِيَّات عِلْمِ الْإِشْرَاقِ وَالزَّرَاعِي

تأليف

دكتور أحمد السيد العادلي

كلية الزراعة - جامعة الاسكندرية

بكالوريوس في العلوم الزراعية مع مرتبة الشرف

ماجستير في الارشاد الزراعي من جامعة كورنيل

دكتوراه الفلسفة في الارشاد الزراعي من جامعة كورنيل

الناشر



دار المطبوعات الجديدة

البَابُ السَّابِعُ

القيادات الريفية في العمل الإرشادي

الإرشاد الزراعي والقيادة الريفية

تمهيد

منذ أن بدأ الإرشاد الزراعي في بعض الدول — خاصة في الدول المتقدمة منها في هذا المجال — كأسلوب جديد لإيقاظ الوعي الزراعي السليم بين جماهير الزراع، نشأت فكرة الاستعانة ببعض السكان الريفيين ممن يتصفون بصفات وخواص اجتماعية وشخصية مرغوبة للعمل كقادة . ويرجع ذلك للأسباب الآتية :

١ — يمكن للمرشد الزراعي عن طريق القادة الريفيين المحليين أن ينشر آرائه وتوصياته الفنية على جماهير المسترشدين إذ يمكن لهؤلاء القادة نقل وتوصيل المعلومات والخبرات التي يتعلموها لغيرهم من الزراع والسكان الريفيين .

٢ — يصبح في الامكان — من خلال القادة المحليين — نقل المعلومات في اتجاهين مختلفين ، فيمكن المستوائين تفهم حاجات ورغبات الزراع كما يمكن للزراع تفهم البرامج الإرشادية ومساندتها .

٣ — يمكن المرشد الزراعي عن طريق القادة المحليين أن يشرك الزراع بطريقة ديمقراطية في وضع السياسات وتخطيط البرامج وحل المشاكل ، وبذلك يضمن إتفاق هذه الحلول مع العادات والتقاليد المحلية .

٤ — لا يمكن للمرشد الزراعي مهما كان ناجحاً أن يتعامل مباشرة مع جميع الزراع في المنطقة التي يعمل بها — لاسيما في المجتمعات كثيفة السكان كما هو الحال في معظم مجتمعاتنا الريفية المحلية . وهذا الوضع يحتم عليه الإعتماد على عدد من القادة الريفيين في كل قرية لكي يكوّنوا كحلقة اتصال أو كهزمة وصل بين المرشدين

عقبة الاعداد المحدودة نسبياً في العالمين الرسميين في مجال الارشاد الزراعى خاصة على المستويات المحلية .

هـ — هؤلاء القادة يقومون بأعمالهم عن طريق التطوع، أى أنهم لا يتقاضون أجوراً عن ما يقومون به من أعمال وخدمات .

من هذا يتضح لنا الاهمية الكبرى المعلقة على دور القادة الريفيين المحليين في النهوض بالمجتمعات الريفية بصفة عامة والعمل الارشادى الزراعى بصفة خاصة. ونظراً للدور الحىوى الذى يلعبه القادة الريفيين المحليين فانه ينبغى على المرشد الزراعى أن يهتم باكتشافهم واختيارهم وتدريبهم وتثقيتهم لكي يمكنهم القيام بأدوارهم المرتقبة على الوجه الاكمل .

ولكى نستطيع فهم واستيعاب موضوع القيادة الريفية فان مناقشتنا في هذا الباب ستتناول لقاء بعض الضوء على مفهوم ومعنى القيادة ، وتطور نظرياتها ، وأنواع القيادات والقادة ، والخصال التى ينبغى أن يتحل بها القادة الريفيين المحليين ، وكيف يتم اكتشافهم واختيارهم وتدريبهم ، والدوافع التى تحفز الناس للعمل كقادة ، ودراسة وظائفهم وأدوارهم .

مفهوم ومعنى القيادة

تعتبر القيادة ظاهرة عامة وطبيعية في الحياة الاجتماعية ، توجد في كل المجتمعات وتقوم في كل الجماعات ، وبصرف النظر عن درجة تقدم المجتمع فان القيادة توجد سواء أكان هذا المجتمع متقدماً أو نامياً أو متخلفاً . وبالمثل فكل أن توجد أى جماعة دون أن يتواجد فيها نوع من القيادة ، وباختصار فان القادة موجودون في كل مكان .

وعملية القيادة من العمليات الاجتماعية التى تتأثر إلى حد كبير بنوع الحياة الاجتماعية ودرجة تنظيمها ، وكذا بفلسفة الجماعة ومعاييرها . فمثلاً يلاحظ في

المجتمعات البدائية والقبلية قبول قياده كبار السن والتمزام الصغار بأوامرهم ونواهيهم . وفي المجتمعات التقليدية أو المترتبة يلاحظ قلة أو إنعدام المناصب القيادية التي يمكن أن تصل إليها المرأة نتيجة لظرة مثل هذه المجتمعات لدور ووظيفة المرأة في الحياة العامة وتحييد إقتصاره على نطاق المنزل فقط . كما يلاحظ أيضاً أنه قد يكون للمكانة الاجتماعية أو المركز الاقتصادي الذي يتمتع به بعض الافراد دوراً أساسياً في تمكينهم من الوصول أو تولي المراكز القيادية في بعض المجتمعات .

ولمعرفة الناس بالدور الخطير الذي تلعبه القيادة ، فإن العلماء والفلاسفة والكتاب قد اهتموا على مر العصور بدراسة القيادة ومشاكلها ، وذلك لكي يمكنهم التنبأ عنها وتهديم المقترحات لحلها . وللمثال على ذلك ففي تاريخ الحضارات القديمة نجد سقراط وافلاطون قد قدموا بعض الافكار والآراء والإجابات عن مشاكل القيادة ظل تأثيرها فعالاً على أفكار الناس لفترة طويلة من الوقت .

وقد تعددت التفسيرات التي أعطيت لتوضيح مفهوم القيادة وربما يرجع تعددها إلى إختلاف الكتاب في التركيز على جوانب معينة في عملية القيادة . وقد عرف هايمان ^(١) Haiman القيادة بأنها العملية Process التي بواسطتها يستطيع الفرد أن يوجه ويؤثر أو يتحكم في أفكار ومشاعر أو سلوك الآخرين . هذا التأثير قد يحدث من خلال الأعمال أو الكتب أو الرسوم أو المخترعات ، أو قد يحدث هذا التأثير من خلال الاتصال الشخصي أو الاتصال وجهاً لوجه . والشكل الأول من التأثير القيادي وهو ذلك الذي يحدث من خلال الأعمال الفنية والكتب والاخترعات يطلق عليه اسم قيادة غير مباشرة Indirect Leadership أو

(1) Haiman. F. S. Group Leadership and Democratic Action;

Houghton Mifflin Co, Cambridge, Mass., 1961.

قيادة فكرية أو قيادة خلاقة ، ويشمل هذا النوع من القيادة العلماء والفنانين والكتاب الذين هم لإنتاج علمي أو فني أو أفكار لها تأثير عميق في حياة الناس . أما القيادة المباشرة Direct Leadership فهي التي تحدث غالبا من خلال الخطابة والمناقشات والاتصالات التي تتم وجها لوجه . وهذا النوع من القيادة هو الذي يعنينا دراسته في مجال القيادات الريفية الارشادية .

وبخصوص القيادة في ظل الظروف التطوعية يعرف تيد Tead (١) القيادة بأنها ذلك النشاط الذي يؤدي إلى التأثير في جماعة من الناس ليتعاونوا سويا لتحقيق هدف مرغوب .

وقد عبر الميثاق (٢) عن مفهوم القيادة في العمل السياسي على النحو التالي : القيادة الحقيقية هي الإحساس بمطالب الشعب والتعبير عنها وإيجاد الوسائل لتحقيقها وتجميع قوى الشعب وراء الجهود المحققة لها . وفي اعتقاد المؤلف أن هذا المعنى للقيادة لا يقتصر على القيادة السياسية فحسب وإنما يتعداها إلى قيادة أي جماعة أخرى سواء أكانت رسمية أو غير رسمية . وهذا المعنى يوضح أن القائد الناجح هو ذلك الشخص المتفهم جيدا لأهداف الجماعة والوسائل الكفيلة بتحقيقها . وإن كان هذا لا يعني بطبيعة الحال لإنفراد القائد بالتخطيط ورسم السياسات ، وإنما يعني حفز وتشجيع جميع أفراد الجماعة للمشاركة فيها بشكل يمكن من الاستفادة القصوى من جميع المواهب الكامنة والكفايات الموجودة في الجماعة . وبهذا تتحقق القيادة الديمقراطية ، وتصبح القيادة بمثابة عمل مشترك يشارك ويتعاون فيه كلا من القائد والاتباع . كما يؤكد هذا التعريف للقيادة كذلك الدور الاجتماعي للقيادة من حيث كونها الآداة أو الوسيلة للنهوض بالجمتمع .

(1) Tead., O The Art of Leadership Mo-Graw-Hill Book Co.

1935, p 20.

(٢) الجمهورية العربية المتحدة - الميثاق : ٢١ مايو ١٩٦٢ - ص ١٠٠

وفى ضوء المناقشة السابقة يمكن القول بأن القائد الحقيقي هو ذلك الشخص الذى يؤثر فى الجماعة ونشاطها أكثر من الأعضاء العاديين فيها ، وهو الذى يستمد سلطته ونفوذه طواعية وعن رضا وقبول عام من قبل أفراد الجماعة ، ويتخذ من التعاون سبيلا لتحقيق وبلوغ الأهداف التى تنشدها الجماعة ، ومن الديمقراطية أسلوبا فى التعامل مع الآخرين وإنجاز الأعمال . وفى ظل هذه المبادئ يفرق بعض الكتاب بين القائد Leader والرئيس Head ، وقد أوضح مليكة (١) أم الفروق بين القيادة Leadership والرئاسة Headship على النحو التالى :

(١) تقوم الرئاسة نتيجة لنظام ، وليس نتيجة لأعراف تلقائى من جانب الأفراد بمساهمة الشخص فى تحقيق أهداف الجماعة .

(٢) يختار الرئيس الهدف طبقا لمصلحه ووفقا لما يراه هو ، بينما فى القيادة تقوم الجماعة بتحديد هذه الأهداف بنفسها .

(٣) تتميز الرئاسة بشاعر مشتركة قليلة ، أو عمل مشترك ضئيل تحقيقا للهدف المعين .

(٤) فى حالة الرئاسة يوجد تباعد إجتماعى كبير بين الرئيس وأعضاء الجماعة يحاول الاحتفاظ بها كوسيلة لإرغام الجماعة على تحقيق مصلحه ، بينما فى القيادة لا تتواجد مثل هذه الهوة الإجتماعية .

(١) لويس كامل مليكة (دكتور) — سيكولوجية الجماعات والقيادة — الجزء الأول أصول علم ديناميات الجماعة — مكتبة النهضة المصرية — س ٢٢٧ .

(٥) يستمد القائد سلطته من أفراد الجماعة (الاتباع) عن رضا وقبول وإقتناع . أما في الرئاسة فان سلطة الرئيس تستمد من سلطة خارج الجماعة . ومن الصعب وصف الأفراد في هذه الحالة بأنهم تابعون ، حيث أنهم يقبلون سلطته خوفاً من عقابه .

ويضيف مليكة قوله بأن هذه الفروق بين مفهوم القيادة والرئاسة لا تعنى أنها منفصلان تماماً . فالكثير من الرؤساء يقدر مرسومهم أنهم يسهمون إسهاماً كبيراً في تقدم الجماعة ، ولذلك فهم يتعاونون معهم عن طواعية وينظرون إليهم كقادة . هذا وتهدف الاتجاهات الحديثة في الإدارة والتربية إلى التريب بين مفهوم القيادة والرئاسة ، بحيث يمكن أن يصبح الرئيس قائداً بالمعنى الذي أشرنا إليه سابقاً .

عناصر عملية القيادة

تعتبر القيادة من أهم ظواهر التفاعل الإجتماعي ، أي أن القيادة ظاهرة جماعية وهي تحدث في مواقف معينة . وهناك أربع عناصر أساسية ينبغي توافرها في أي موقف قيادي وهي: (١)

(١) مجموعة من الناس .

(٢) قائد أو قادة .

(٣) مشكلة ما .

(٤) حل أو حلول ممكنة .

(1) Sanders, H. C. (editor), The Cooperative Extension Service,

op. cit. p 317.

وتعتبر هذه العناصر الأربعة بمثابة الحد الأدنى من الشروط التي يجب توافرها لكي يفهم الموقف القيادي .

ومن المعروف أنه كلما زاد التوافق والإسجام بين أعضاء أى جماعة كلما زادت فرص نجاح هذه الجماعة في تحقيق وبلوغ أهدافها . وقد يعنى التوافق والانسجام أن يكون لدى أعضاء الجماعة خلفية عامة مشتركة ، تقارب في المستويات التعليمية والعمرية والإجتماعية والإقتصادية ، أو أنها قد تعنى ببساطة أن يكون لدى أعضاء الجماعة عدد مشترك يعملون من أجل تحقيقه أو مشكلة مشتركة يسعون إلى إيجاد حلا لها .

وعندما يعاني عدد من الافراد من مشكلة ما ، وفي نفس الوقت لا يكون بمقدورهم إيجاد حلا لها فان ذلك يعنى أنهم في حاجة إلى قيادة . وكلما كانت المشكلة أقسى بالاعسوبة والتعقيد . كلما كان أفراد الجماعة أسهل إقنياداً . وهذا يوضح أهمية وجود مشكلة تهتم الجماعة ويسعى أفرادها إلى إيجاد حلا لها . ومن الوظائف الأساسية للقائد معاونة ومساعدة أفراد الجماعة للتعرف على مشكلتها الحقيقية والمساهمة مع بقية أعضاء الجماعة في إيجاد الحل المناسب لها .

ولا يمكن للجماعة أن تتحرك تجاه هدفها أو مشكلتها حتى تعرف السبيل لتحقيق هذا الهدف أو الحل لهذه المشكلة . وقد ينبع حل المشكلة من القائد أو يكون من صنع أفراد الجماعة أو نتيجة التفاعل بين القائد وباقي أفراد الجماعة . وعلى أية حال فإنه إذا لم يتحرك أفراد الجماعة في الإنجاء الذي يرسمه القائد ولو بدرجة ضئيلة فإنه لا يوجد قيادة .

نظريات القيادة

Theories of Leadership

حتى تكامل صورة فهمنا لموضوع القيادة ، فسنحاول إستعراض نظرياتها .
وقد تعددت النظريات والاتجاهات الفكرية التي قدمت لتفسير ظاهرة القيادة ،
إلا أنه يمكن تلخيص أهم هذه الاتجاهات في النظريات الأربع التالية : (١)

١ - نظرية السمات : وترجع القيادة إلى شخصية القائد .

٢ - النظرية الموقفية : وترجع القيادة إلى الموقف .

٣ - النظرية الوظيفية أو المهامية : وتنظر للقيادة على أساس القيام
بوظائف معينة تساعد الجماعة على تحقيق أهدافها .

٤ - النظرية التفاعلية : وهي أكثر نظريات القيادة شمولاً ، وترجع القيادة
إلى التفاعل بين شخصية القائد والاتباع من حيث حاجاتهم ومشكلاتهم ، والجماعة
نفسها من حيث بناء العلاقات بين أفرادها ، وغير ذلك من خصائص
الجماعة والمواقف التي تواجهها . وسنتناول فيما يلي كل من هذه النظريات
بعض التفصيل :

أولاً - نظريات السمات : Trait Theories

يعتبر منهج السمات من أقدم ما قدم من اتجاهات فكرية لتفسير ظاهرة
القيادة . وينطوي هذا المنهج على نظريتين هما : نظرية قيادة الرجل العظيم The
great man theory of leadership وتفترض هذه النظرية أن التغيرات
في الحياة الجماعية والاجتماعية تتحقق عن طريق أفراد ذوى مواهب وقدرات غير

(١) لويس مليك - مرجع سابق .

عادية . أما النظرية الثانية في هذا المجال فهي نظرية السمات ، والتي تهتم باكتشاف سمات وخصائص مميزة ترتبط بالقيادة وتميز القادة من غير القادة . ويتلخص مضمون هذه النظرية في التفكير في القيادة على أنها خاصية من خصائص الفرد ، فالقائد في ضوء هذه النظرية هو الذي يتسم بخصائص وسمات معينة مثل : السيطرة ، الثقة بالنفس ، التمتع بمكانة إجتماعية إقتصادية معينة ، الذكاء ، الفصاحة في الكلام والقدرة على التعبير ، أو صفات أخرى تتعلق بتكوينه الجسمي والمظهري مثل : طول القامة ، وصحة البدن ، حسن المظهر ... الخ .

وقد وجهت إلى هذه النظرية كثير آ من الانتقادات على أساس أنه يصعب جداً أن يتواجد فرد يتمتع بمثل هذه السمات والخصائص أو معظمها ، هذا بالإضافة إلى أن نظرية السمات تفترض وجود صفات ثابتة يتميز بها القائد وتجعله يصلح للقيادة في جميع المواقف والظروف . وبالرغم من هذه الانتقادات فالتنا نجد أن هذه النظرية تعتبر أكثر نظريات القيادة إنتشاراً من حيث التطبيق العملي والواقعي تحت ظروف الحياة اليومية خاصة في المجتمعات التقليدية أو النامية . فلا زلنا نجد أن سمات مثل عراقة الحسب والنسب والغنى والثروة والجاه والمكانة الاجتماعية والإقتصادية التي يتمتع بها بعض الافراد في هذه المجتمعات تعتبر من أهم المقومات التي تستند على أساسها المناصب القيادية . وليس معنى هذه الانتقادات عدم الاكتراث أو التناقص عن ضرورة توافر مثل هذه الخصائص في إختيار القادة المرتقبين ، فما لاشك فيه أن تفوق القائد عن بقية الأتباع في خاصية مثل الثقة بالنفس مثلاً من شأنه أن يشعر الآخرين بقوته ومهارته وما يمكنه ذلك من الإسهام في حل مشكلات الجماعة .

ثانياً - النظرية الموقفية : Situational Theory

ويتلخص مضمون هذه النظرية في أن الصفات والخصائص المرغوب توافرها في

القائد تختلف باختلاف الموقف الاجتماعي، ونوع العمل المراد تحقيقه، وحجم الجماعة وأهدافها. بمعنى أن السمات أو الخصائص التي يجذب توافرها لدى القائد في موقف معين أو جماعة معينة قد تختلف تماماً عن الخصائص والسمات التي يجذب توافرها في قائد آخر لموقف آخر أو لجماعة أخرى. وتشير نتائج الأبحاث في هذا المجال على أنه يصعب أن تكون هذه السمات وقفاً تماماً على الموقف، وأن هناك حداً معيناً من القدرات ينبغي أن يتواجد لدى كل القادة. ولكن هذه القدرات أو المميزات تتوقف على حدود الدور الذي يقوم به القائد.

ثالثاً - النظرية الوظيفية أو المهامية : Functional Theory

وتعرف النظرية الوظيفية أو المهامية القيادة بأنها القيام بالوظائف الجماعية، بالأعمال والأنشطة التي من شأنها مساعدة الجماعة على تحقيق وبلوغ أهدافها Goal Achievement، وتحسين نوع التفاعل بين أعضائها، والحفاظ على كيان المجموعة وتماسكها Group Maintenance والقيادة في ضوء هذه النظرية قد يقوم بها عضو واحد أو عدد كبير من أعضاء الجماعة.

رابعاً : النظرية التفاعلية : Interactional Theory

وتقوم هذه النظرية على أساس التكامل بين كل المتغيرات الرئيسية في عملية القيادة وهي :

أ - شخصية القائد .

ب - شخصية الأتباع من حيث حاجاتهم وإتجاهاتهم ومشاكلهم .

ج - الجماعة نفسها من حيث بناء العلاقات بين أفرادها وخصائص الجماعة .

د — المواقف كما يحددها طبيعة العمل والبناء الطبقي والثقافة القائمة وغيرها من العوامل .

وبالإضافة إلى هذه المتغيرات ينبغي أن يؤخذ في الاعتبار متغيرات أخرى مثل إدراك القائد لنفسه، وإدراك الآخرين له ، وإدراك القائد لهؤلاء الآخرين، والإدراك المشترك بين القائد والآخرين للجماعة والموقف .


وتتماز هذه النظرية بشمولها وفي نفس الوقت فهي توفق بين الاتجاهات الفكرية السابقة فهي تعترف بأهمية الاختلافات الموقفية، أى ارتباط القيادة بموقف معين ، وتهتم في نفس الوقت بشخصية وخمائص كل من القائد والاتباع ، وتركز بصفة خاصة على التفاعل المتبادل بين كل من القائد والاتباع بطريقة تمكن الجماعة من تحقيق وبلوغ أهدافها .

هل القادة يولدون قادة ؟

هذا السؤال قد جذب إهتمام وتفكير كثير من الفلاسفة والعلماء لفترة طويلة . والحقيقة هي أنه في القدرة على القيادة كما في القدرة على أى شيء آخر نجد أن بعض الأشخاص يتوافر لديهم خمائص طبيعية تلائم هذه القدرة ، إلا أن هذه الخصائص والمقومات الطبيعية بمفردها تعتبر غير كافية إن لم يصاحبها عملية تنمية وصقل وتدريب وممارسة عملية . وفي نفس الوقت تؤكد كثير من الدراسات التي أجريت في هذا المجال على أن القيادة يمكن أن تخلق وتتمى Leadership can be created and developed وذلك عن طريق التعلم والتدريب لأفراد يتمتعون بمستوى ذكاء عاى ولديهم إستقرار عاطفى ومستعدين لبذل المجهود من أجل التعلم . وباختصار فإن القيادة يمكن تنميتها في الأفراد العاديين .

أنواع القيادات

لعل أبرز تصنيف للقيادة هو ذلك التصنيف الذى يميز بين ثلاثة أنواع من القيادات على أساس الأسلوب المتبع فى القيادة ويمكن تمثيل هذه الأنواع من القيادات على إستمرارية تبدأ من أحد أطرافها بالقيادة المعتمدة على السلطة ، وتنتهى من طرفها الآخر بالقيادة الفوضوية أو التى تفرم على أساس عدم التدخل فى شئون الآخرين وفى مكان ما وسط هذين الطرفين توجد أنواع القيادات الديمقراطية بدرجاتها المختلفة ويمكن تمثيل ذلك بالرسم التوضيحي التالى :



أولاً - القيادة المعتمدة على السلطة : Authoritarian Leadership

السلطة هى عملية إجتماعية Social Process بواسطتها يتركز إتخاذ قرارات المجموعة فى يد شخص واحد بافتراض أن هذا الشخص أكثر علماً ودراية ومعرفة من الآخرين فيما يجب على المجموعة عمله أو معرفته ، ويتخذ قراره فان القائد المتسلط أو الأتوقراطى يوجه أفراد مجموعته إلى الأهداف التى تقررت من قبل . وهذا النوع من القيادة يعتمد على قوة الفرد وعلى السيطرة والضغط ، ولذا فأنها كثيراً ما تؤدي إلى ظهور قيادات من نفس الطراز ، كما تعطل نمو الجماعة كلها لأن الصراع بين القائد والاتباع نتيجة التحكم والتسلط كفيفل بامتصاص نشاط وحيوية كلا الجانبين . والقائد المتسلط أو الأتوقراطى Autocrate هو الذى يقرر وحدة سياسة العمل ، ويتخذ القرارات ويضع الخطط

الرئيسية ، وعلى خطوات التنفيذ ، ويحدد أوجه نشاط الاعضاء ، ويعمل كقاضى نهائى فى حسم الامور ، وكذا فانه مانع أو معطى الثواب وفى نفس الوقت فهو موقع الجزاءات والعقوبات ، وهكذا فان مصير أو قيد رأى عضو من أعضاء الجماعة يتركز فى يده . والقائد المسلط ينمى عن قعيد هذه الوظائف المطلقة ، وبقاوم فى نفس الوقت حدوث أى تغييرات فيها . أما الوسائل والاساليب التى يحمى بها ويقوى من مركزه القيادى فهى كثيرة ومتنوعة ، وقد تتمثل فى منع الاعضاء من الإشتراك أو المساهمة فى تحديد السياسات ووضع الاهداف واتخاذ القرارات ، والعمل على إنقسام وتفكك أفراد المجموعة بتقليل فرص تفاعل الاعضاء مع بعضهم البعض . وتحت هذا النوع من القيادة فان مساهمة وإشتراك الاعضاء يكون جزئياً علاوة على التأثير السىء الناتج عن ممارسة مثل هذه الاساليب على أفراد المجموعة ككل الذى يعمل بدوره على تقليل الانسجام والترابط بين أفراد المجموعة . هذا بالإضافة إلى أن انسحاب القائد فى مثل هذا النوع من القيادة لآى سبب من الاسباب قد يترتب عليه تصدع وإنهيار المجموعة نظراً لعدم تواجد قيادة جديدة تحل محله أو تشغل مكانه .

ثانيا - القيادة الديمقراطية : Democratic Leadership

عرف هيمان Haiman الديمقراطية بأنها عملية اجتماعية فيها تحكم المجموعة نفسها بنفسها (حكم ذاتى Self Governing) والتي يمثل فيها بالتساوى كل أعضاء المجموعة فى صنع واتخاذ القرارات . وإذا وجدت خلافات بين أفراد المجموعة فان هذا الخلاف يحسمه ما تقرره الاغلبية العددية للأعضاء ، وعليه فالأغلبية يجب أن تخضع لرأى الاغلبية . والقيادة الديمقراطية هى فى العادة قيادة جماعية ، إذ يقوم التفاعل فيها على أساس التعاون والمشاركة والمشاورة ،

وهي تتيح لأفراد الجماعة الفرصة لمناقشة المشاكل والاشتراك في عملية رسم السياسات واتخاذ القرارات وتنفيذها ، وبذلك لا تتركز السلطة في يد شخص معين . والقائد الديمقراطي لا يختلف بالضرورة عن القائد الأوتوقراطي أو المتسلط في كمية القوة أو مقدار السلطة ، ولكنه يختلف في الأسلوب الذي يمارس به السلطة . فعلى النقيض من القائد الأوتوقراطي فإن القائد الديمقراطي يعمل ويشجع كل عضو في الجماعة على الاشتراك والمساهمة في أنشطة المجموعة وتحديد أهدافها . كذلك فإن القائد الديمقراطي يقوم بتنفيذ ما تتخذه المجموعة من قرارات بالاشتراك مع بقية الأعضاء . والقائد الديمقراطي يقسم نجاحه في ضوء الدرجة التي تستطيع بها المجموعة أن تضي إقداما بدونه عندما يتغيب عن المجموعة ولو بصفة مؤقتة .

ثالثا - القيادة القوضوية أو قيادة عدم التدخل : Laissez-faire Leadership

وفيها تترك الحرية التامة للجماعة في تخطيط سياستها مع أقل ما يمكن من مساهمة القائد ، الذي يقع عليه مهمة توفير المواد والأدوات اللازمة للعمل فقط والقائد في هذه الحالة غالباً ما يكون سلبياً ، أى أنه لا يؤدي دور بناء في نشاط المجموعة . وغالباً ما تفشل القيادات من هذا النوع في تحقيق أى قدر من النجاح ويكون مصيرها التفكك والتصدع ثم الانهيار .

ولقد أجريت تجربة على ثلاث نوادي للأولاد في سن العاشرة ، النادي الأول فيها كان يقاد بطريقة أوتوقراطية والثاني بطريقة ديمقراطية والثالث بطريقة عدم التدخل . وقد دونت نتائج هذه التجربة عن طريق ملاحظين محايدين في كل حالة ، وقد اختلفت أجواء الجماعات الثلاث وذلك بالنسبة للمجالات السلوكية الأربعة التالية :

- (١) رسم أو وضع السياسات .
- (٢) المشاركة في نشاط المجموعة .
- (٣) أساليب التحكم المستخدمة .
- (٤) توجيه النقد أو الاستحسان .

ويمكن تلخيص النتائج التي أسفرت عنها هذه التجربة على النحو التالي :

أولا — بالنسبة للجماعة التي كانت تقاد بطريقة أو توراتية كان يغلب على سلوك أفرادها نزعات عدوانية بين بعضهم البعض ونحو القائد ، وكان رد فعل الأطفال يتسم بالاضطراب والتوتر . كما تتميز سلوك بعض أطفالها بالخضوع والاعتماد على القائد ، وقد ظهر عدم تماسك الجماعة واضحا فضلا عن ظهور المنافسة الانانية بين الأطفال أملا في الحصول على رضا واستحسان القائد .

ثانيا — بالنسبة للجماعة الديمقراطية فقد سادت فيها الروح المعنوية العالية والتماسك بين أطفالها ، وظهر فيها بوضوح التعاون بين الجماعة وبين القائد الذي كان يشركهم في تحديد الهدف وتوزيع العمل ويشجعهم على التعبير عن رأيهم وإظهار رغباتهم . وقد تميزت هذه الجماعة بكفاءة عالية في إنتاجيتها وتحقيق أهدافها .

ثالثا — أما في قيادة عدم التدخل فكان يبدو أن الأطفال فيها ينقصهم معلومات هامة وأساسية بالنسبة للأشياء التي يناقشونها . وقد كان لعدم وجود أهداف معينة متفق عليها من جميع الأعضاء بالاضافة إلى عدم تحديد دور كل عضو أثر كبير في كثرة النزاع والصراع والتوتر وعدم الترابط بين الأعضاء مما أدى إلى فشل أفراد الجماعة في تحقيق أى قدر من النجاح .

أنواع القادة في المجال الإرشادي

يمكن تقسيم القادة من الوجهة الإرشادية إلى نوعين :

أولها القادة الفنيون أو المهنيون المتخصصون Professional Leaders وهم هؤلاء القادة الذين يقومون بخدماتهم نظير أجرى مادي وينطوي تحت هذا النوع من القادة في مجال الإرشاد الزراعي كل من يعمل في الجهاز الإرشادي من فنيين واخصائيين مثل المرشدين الزراعيين والمفتشين والإخصائيين الإرشاديين ... الخ . وقد سبق لنا الكلام عنهم في الباب الخامس .

أما النوع الثاني من القادة فهم القادة المحليون Local Leaders ويمكن تعريفهم طبقا لكسلي وهيرن^(١) على النحو التالي :

القادة المحليون هم إناس إختيروا — بسبب إهتمام خاص أو لياقة معينة — ليعملوا في البرامج الريفية المحلية ومن ضمنها البرامج الإرشادية . وهم يعملون في الغالب دون مقابل مادي ويكتفون بالرضا مما يترتب عن نتائج عملهم من تحسين الظروف والنهوض بمجتمعاتهم الريفية المحلية وستركز مناقشتنا التالية على هذا النوع من القادة نظرا للدور الحيوي الذي يقومون به والذي أشرنا في اليه مستهل هذا الباب .

والقيادات الريفية المحلية من الناحية الإرشادية قد تأخذ أشكالا متعددة ، وللأغراض العملية فإنه يمكن تصنيف القادة المحليون إلى نوعين (٢) رئيسيين هما :

(١) قادة التنفيذ : Action Leaders

(٢) قادة الرأي : Opinion Leaders

(1) Kelsey and Hearne, op. cit. p. 230.

(2) Sanders (editor), op. cit. pp. 217-318.

وقادة التنفيذ : هم أولئك السادة الذين يدربوا للقيام بوظائف وأنشطة محددة تتعلق بتخطيط وتنفيذ وتقييم البرامج الإرشادية . ويمكن تصنيف قادة التنفيذ على النحو التالي :

١ - قادة منظميون : وهؤلاء هم القادة الذين يمكن أن يساهموا في الأعمال الإدارية والتنظيمية الإرشادية على مستوى التنظيمات الإرشادية المحلية .

ب - قادة متخصصون في مجالات معينة : وهم أولئك القادة الذين يجيدون تخصص زراعى أو اقتصادى منزلى معين ويساهموا في تعليمه للآخرين ، مثال ذلك ربة البيت الريفى التى تجيد الحياكة وفن التفصيل وتقوم بتعليمه لفتيات القرية .

ج - قادة النشاط : وهم أولئك الذين يمكن أن يساهموا في القيام بأنشطة إرشادية معينة مثل إقامة الحقول الإرشادية في مزارعهم ، إقامة المعارض الإرشادية ، تنظيم الرحلات والمسابقات ... الخ .

د - مخططى البرامج : وهم أولئك القادة الذين يعملون في اللجان الإرشادية الاستشارية والتى تختص بتخطيط ووضع البرامج الإرشادية المحلية .

أما قادة الراى فهم عبارة عن الاشخاص من ذوى النفوذ بالمجتمع المحلى والذين لهم تأثير فى الآخرين وذلك لتوافر صفات وخصائص معينة فيهم مثل مكانتهم الاجتماعية والاقتصادية . أو نتيجة لمستوى التعليم ، أو السن ، أو سمعة العائلة ، أو الثروة والجاه . أو الإتصالات السياسية ... الخ . وعادة ما يكون تأثيرهم غير مباشر (أى يعملون من خلف الكواليس) وقد يكونوا رسميين أى لهم مركز وظيفى معين فى المجتمع المحلى مثل العمدة . شيخ البلد .

لإمام المسجد ، مآذون القرية أو معلم المدرسة . . . الخ أو قد يكونون غير رسميين . وبصفة عامة ينبغي على المرشد الزراعى أن يعرف من هم قادة الرأى فى المنطقة التى يعمل بها ويعرف متى وكيف يمكن إشرافهم والانتفاع منهم فى العمل الإرشادى .

الصفات التى ينبغى أن يتحلّى بها القائد الريفى المحلى

سبق لنا أن ذكرنا عند مناقشة نظريات القيادة أن الصفات المرغوب توافرها فى القادة تختلف باختلاف الموقف الاجتماعى ونوع العمل المراد تحقيقه وحجم الجماعة وأهدافها . وإن كان هذا لايعنى بطبيعة الحال أنه لا يوجد هناك صفات أو خصائص معينة ينبغى أن يتحلّى بها القائد الريفى المحلى . ومن هذه الصفات والخصائص نورد ما يلى مع أخذنا فى الاعتبار بأن الكثير منها يمكن تميته أو اكتسابه عن طريق التعليم والتدريب .

(١) الإيمان برسالة لإرشاد الزراعى وأهميته فى تطوير الريف .

(٢) الاستعداد للخدمة العامة عن قبول ورضا وبدافع شخصى .

(٣) الإلمام بمشاكل وظروف المجتمع المحلى والقدرة على استلهاهم احتياجات الجماعة .

(٤) الرغبة الصادقة لتحمل المسؤوليات والمهام القيادية مهما استلزم ذلك من تضحيات .

(٥) أن يكون من الزراع التقدميين المهتمين بالأخذ بالأساليب والطرق والأفكار المزرعية التى ينصح الإرشاد الزراعى باتباعها .

(٦) أن يكون ذا شخصية قوية مرموقة ومحبوبة بين أهالى القرية ، ولديه المقدرة على إبداء الأفكار والمقترحات ووضع الخطط والتأثير فى الآخرين ، وأن يتصف بالأخلاق الكريمة والسمة الطيبة والثقة بالنفس والدكاء وحسن التصرف

وتقدير الأمور ، والقدرة على التعبير ومخاطبة الغير على قدر عقولهم وبالأسلوب الذى يفهمونه والمنطق الذى يؤمنون به .

(٧) أنويتبهاز بخبرات معينة أو مهارات خاصة فى مجال أو ناحية معينة تهم المجتمع المحلى ويمكن الاستفادة منها فى البرامج والأنشطة المحلية .

وفى بحث قام به المؤلف (١) فى قرية زاوية غزال مركز دمنهور بمحافظة البحيرة عن القيادات الريفية المحلية ، تناولت الدراسة سؤال الزراعة وعن وقعوا فى عينة البحث سؤالاً تتطوى لإجابته على إيضاح رأى الزراع المبحوثين فيما يتعلق بالأسس أو المعايير التى يعتقدون فى أهمية مراعاتها فى إسناد المهام القيادية لبعض الزراع فى القرية دون سواهم . وقد أسفرت نتائج هذا البحث عن المعايير التالية مرتبة من حيث أهميتها من وجهة نظر زراة هذه القرية :

- (١) الرغبة الصادقة فى تحمل المسئوليات والمهام القيادية .
- (٢) الإلمام بمشاكل وظروف القرية .
- (٣) القبول والتأييد من قبل مختلف الفئات بالقرية .
- (٤) درجة المشاركة فى مختلف الأنشطة بالقرية .
- (٥) المبادرة بالاختذ بالطرق والأساليب الزراعية المحسنة .
- (٦) مستوى التعليم الذى حققه الشخص .
- (٧) العمل بإخلاص مع الآخرين .
- (٨) المقدرة على التخطيط والتعاون مع الآخرين .
- (٩) القدرة على التعبير .
- (١٠) التقدم فى السن .
- (١١) الثروة والغنى والجاه أو الإنتماء لعائلة ماززة فى القرية .

(1) El-Adly A. E., A Study of Local Leadership in an Egyptian Village, Alexandria Journal of Agricultural Research, No. 1, Vol. 20, 1972.

إكتشاف واختيار القادة المحليين

Identifying and Selecting Local Leaders

يقال كثيراً أنه لا يوجد قادة محليين ولكن ساندerson (١) يذكر أن هناك فرق بين القول بأنه ليس هناك قيادات مرتقبة والقول بأنه ليس هناك قيادات فعالة ، ويضيف قائلاً أنه يوجد بكل جماعة القيادات الضرورية والتي قد تكون معروفة وواضحة أو محتملة . ومن المعروف أن القيادة تظهر نتيجة الحاجة ومن الممكن خلق الفرص لنمو القيادة ثم العمل على تدريب القادة التدريب المناسب للهام المتوقع قيامهم بها . والقيادة موجودة دائماً في أى موقف ، وأن كل ما هو مطلوب هو إيمان واقتناع المرشد الزراعى فى القيادات المحلية المرتقبة بالمنطقة التى يعمل بها .

وكما قلنا فإن عنصر القيادة موجود فى كافة المواقف ، وعن طريق الملاحظة الدقيقة والدائمة من قبل المرشد يمكن التعرف على القادة على أن يتبع ذلك تدريبهم وتنمية مقدراتهم القيادية ، ويذكر كل من كلسى وهيرن (٢) فى هذا المجال .

الخطوات التالية فى التعرف على واختيار القادة :

- ١ - ما هى المهمة التى ستؤدى ؟
- ٢ - ما هى الصفات والمهارات التى تحتاجها هذه المهمة ؟
- ٣ - أين يوجد الشخص الذى لديه هذه المؤهلات ؟
- ٤ - ما هى المجموعة التى ستؤيد هذا الشخص وتبته ؟

(1) Ministry of Food and Agriculture, Government of India, Extension Education in Community Development, op. cit. p.339.

(2) Kelsay and Hearne, op. cit. p. 233.

٥ — ماذا يتوافق لدى هذا الشخص من صفات وأى منها يمكن أن يتحسن بالتدريب؟ وأياها قد لا يتغير بدرجة محسوسة؟

٦ — ماذا يعوز هذا الشخص من صفات وأى منها قد يتطور بالخبرة والتدريب وأياها قد لا يتغير بدرجة محسوسة؟

٧ — على أى الأسس سوف يتم إقناع الشخص بالمواصفات والمؤهلات السابقة للخدمة والعمل كقائد محلي؟

وفي عملية التعرف على واكتشاف القادة المحليين فن المهم أن نعرف بوضوح ما هو الشيء المطلوب عمله وما هي المعارف والمهارات اللازمة لأداء هذا العمل. وبما يعقد المشكلة هنا أن بعضا من المؤهلات مثل الصحة والطاقة والذكاء كلها صفات موروثة بينما هناك مؤهلات أخرى مثل المعرفة بالموضوعات الفنية، الثبات في الخطابة، والقدرة على التنظيم والتخطيط يمكن تنميتها وتحسينها عن طريق التدريب والخبرة والممارسة العملية. وعندما يعرف المرشد الزراعي ما هي المؤهلات أو المواصفات المطلوبة في القائد، فن السهل عليه اكتشاف هذا القائد. ومن المهم في هذا المجال إيجاد الشخص الذي يتمتع بتأييد ومساندة وتعضيد الجماعة، ثم يحدد بعد ذلك الصفات التي يمكن تنميتها عن طريق التدريب والخبرة في القائد المرقب.

وعملية التعرف على وإختيار القادة ليست بالعملية السهلة ولكن الطرق الآتية (١) جربت وثبتت فاعليتها في هذا المجال :

(1) Extension Education in Community Development. op. cit.

١ - طريقة المناقشة : The Discussion Method

من خلال المناقشات عن أى موضوع يمكن للمرشد التعرف على الشخص ذو المعارف والقدرات المميزة للمناقشة تشجع القائد المرتقب ليعبر عن رأيه وبمضى الوقت فإن هذا يجعله أكثر ثقة فى قبول مركز قيادى معين وربما يظهر كقائد له أهميته .

٢ - طريقة تقسيم المجموعة الكبيرة الى مجموعات صغيرة :

The Workshop Method

وفىها تقسم المجموعة الكبيرة الى مجموعات صغيرة فيها يقع مسئولية اتخاذ القرارات على فئة معينة من الأشخاص . وبمضى الوقت فانه يمكن للمرشد الزراعى أن يتعرف ويحدد الأشخاص الذين يقع على عاتقهم تحمل المسئوليات واتخاذ القرارات داخل المجموعة . وعادة ما يأخذ المرشد الزراعى فى هذه الطريقة دور المشرف أو المراقب أو قائد المناقشة .

٣ - ملاحظة الجماعة : The Group Observer

وفى هذه الطريقة يقوم المرشد الزراعى بملاحظة أفراد المجتمع المحلى أو أعضاء جماعة معينة فيه أثناء العمل . وفى هذه الحالة يكون المرشد فى وضع أمثل للتعرف على أنواع القيادات المختلفة فى المنطقة . وللحصول على أفضل النتائج باستعمال هذه الطريقة فانه ينبغى على المرشد الزراعى أن يقوم بهذا العمل بدون إدراك من الجماعة لدوره .

٤ - طريقة الاستبيان أو الطريقة السيو مترية :

The Questionnaire or Sociometric method

وهذه الطريقة يستخدمها المرشدون الزراعيون الذين يذهبون للعمل فى مناطق جديدة رغبة فى معرفة القيادات الفعلية أو المرتقبة . وهذه الطريقة تتطلب إعداد مجموعة من الأسئلة توجه إلى مجموعة ممثلة من الزراع بالمنطقة ثم تحلل

وتبوب بيانات الإستیان لمعرفة أكثر الاسماء ظهوراً ولعانا في تقلد الوظائف القيادية بالمنطقة . ويتضمن الإستیان أسئلة مثل : لمن تذهب طلباً للمشورة والعون في المسائل الزراعية الهامة ؟ ، من هم الأشخاص الذين لهم نفوذ وتأثير في فض المنازعات التي تحدث بالقرية ؟ وبعد عدة مقابلات شخصية يتمكن المرشد من معرفة القائد أو القادة في المنطقة .

٥ - طريقة الانتخاب : Election Method

وهي طريقة أخرى في التعرف على وإنتخاب القادة المحليين . ولمساعدة الجماعة في إنتخاب الرجل المناسب لشغل الوظيفة المناسبة فانه ينبغي على المرشد أن يوضح لإفراد الجماعة نوع المهام والمسؤوليات المطلوب القيام بها ، وبناء على ذلك تتمكن الجماعة من إنتخاب قادتها المحليين على أساس سليم .

٦ - الاستناد إلى الأقدمية والخبرات السابقة :

Seniority and Past Experience

في بعض الجماعات يعتبر الاستناد إلى الأقدمية أساس سليم ومقبول في إختيار القادة . ولهذا الطريقة مزاياها وقصورها ، ومن مزاياها البارزة أنه من المحتمل أن يكون الشخص الأكبر سناً هو أكثر أفراد الجماعة خبرة ودراية وربما يمكنه هذا من تدعيم ثبات والحفاظ على كيان الجماعة وأهم قصورها الواضحة هو أن القابلية والمقدرة الحقيقية على القيادة ربما قد تتواجد في شخص آخر ينقصه فقط صفة الأقدمية . وفي بعض الجماعات قد تؤخذ الخبرات السابقة كأساس مقبول في إختيار القادة .

من العرض السابق يتضح لنا أن هناك طرقاً متعددة في إكتشاف وإختيار القادة الريفيين المحليين ، وينبغي على المرشد الزراعي إختيار الطريقة التي تناسب

مع مقتضيات ظروف وطبيعة المنطقة وتلائم في نفس الوقت مع خصائص السكان الريفيين بها .

تدريب القادة المحليين

Training of Local Leaders

قد يكون لدى القادة الريفيين المرتقبين والذي تم التعرف عليهم واختيارهم بالطرق السابقة بعض القدرات والمهارات القيادية ولكن غالباً ما يعوزهم بعض الصفات الضرورية للقيادة الفعالة . بالإضافة إلى أن معلوماتهم وخبراتهم قد تكون قديمة لا تسير الظروف ومن هذا يتبين لنا أهمية تدريب القادة المحليين والذي ينبغي أن يتم فيه لاكتساب هؤلاء الناس الصفات القيادية المرغوبة وتنمية مقدراتهم القيادية وزيادة فعاليتهم في نقل الأفكار والحقائق مع تفهمهم الكامل للناس الذين يعملون معهم . وعن طريق تدريب القادة المحليين فإنه يمكن إحداث تغييرات مرغوبة في اتجاهاتهم ومعارفهم ومهاراتهم وهذا بالتالي يؤدي بلاشك إلى قيام هؤلاء القادة بأداء أدوارهم ومسئولياتهم على الوجه الأكمل .

وفي برامج تدريب القادة المحليين فإنه من الضروري أن يكون هؤلاء القادة على فهم وإدراك واضحين بما ينبغي عليهم القيام به ولماذا . ومن المعروف أن أهداف تدريب القادة تختلف طبقاً لطبيعة ونوع الوظيفة أو الوظائف المتوقعة أن تسند إليهم . والمفروض في القيادة أنها شيء يمكن لاكتسابه وتنميته ، أي أن القيادة مثل غيرها من المهارات يمكن تعلمها وتعليمها .

وينبغي وضع برنامج التدريب في ضوء حاجات الجماعة وظروفها ولو أنه من المرغوب فيه أن يراعى في برامج تدريب القادة المحليين إعدادهم لأداء الوظائف والأدوار العامة التي قد يطلب منهم القيام بها ومزاوتها .

وعموماً فإن عيوب أي برنامج تدريب القادة المحليين ينبغي أن يركز
على الموضوعات التالية :

١ - فهم واستيعاب المفاهيم الأساسية للسلوك الإنساني والعلاقات الإنسانية
بطريقة مبسطة .

٢ - طرق تحديد وتشخيص وتحليل المشكلات ودراستها ووضع البدائل
المختلفة لحلها واختيار أفضل هذه البدائل في ضوء المصادر والإمكانيات المتاحة .

٣ - اكتساب المهارات الأساسية اللازمة في المجالات الآتية : العمل التعاوني ،
طرق تبادل الأفكار والحقائق ، القدرة على إدراك أهداف الجماعة ، احترام آراء
الآخرين ، القدرة على التفكير الواقعي والموضوعي ، القدرة على التحكم في
ال نزعات الشخصية .

٤ - تزويد المدربين بالمعلومات والمهارات الفنية الضرورية للقيام بالمهام أو
الأنشطة المتوقعة قيامهم بمزاولة ، طرق تشخيص المشكلات والمواقف ، كيفية
حل المشكلات ، تخطيط الطرق التعليمية المناسبة ، كيفية عقد الاجتماعات وإدارة
المناقشات ، تعلم العمل مع الآخرين كفريق .

وينبغي أن يراعى في برامج تدريب القادة المحليين المبادئ الأساسية في
سيكولوجية تعليم الكبار ويجب أن تذكر ولا ننسى أبداً أن هؤلاء الناس هم أشخاص
كبار ناضجين ، وهم في نفس الوقت متطوعين لا يتقاضون أجوراً عما يقومون
به من أعمال . وبناء على ذلك فإن برامج تدريب القادة المحليين تقتضي إتباع منهج
وأسلوب مختلف عن ذلك الأسلوب المستعمل بالنسبة لتلاميذ المدارس . وقد
سبق لنا تناول هذه المبادئ في الباب الثالث .

طرق التدريب القيادية

Methods of Leadership Training

يوجد نوعين من طرق التدريب القيادية منها طرق تدريب رسمية Formal وأخرى غير رسمية Informal ومن الصعب جداً فصلها عن بعض البعض نظراً لوجود تداخل بينهما . والطرق الرسمية فى التدريب القيادى هى تلك الطرق المصممة لتحقيق أهداف تدريبية محددة وتنظم بواسطة شخص ما يسمى لتدريب وتنمية القيادة فى الآخرين . أما الطرق الغير رسمية فهى تلك الطرق التى يلجأ إليها الفرد نفسه ويستعملها فى تنمية مهاراته ومقدراته القيادية . وسنتناول طرق التدريب القيادية (١) ببعض التفصيل على النحو التالى :

أولاً - الطرق غير الرسمية فى التدريب : Informal Methods of Training
إن أحد المتطلبات الأولى فى التدريب القيادى هى أن يتعلم القائد كيف يفهم ويتعامل مع الآخرين ، ويمكن تحقيق ذلك عن طريق الملاحظة الشخصية ودراسة المواد المرتبطة بالسلوك الإنسانى . ومن الطرق التدريبية غير الرسمية التى يمكن إتباعها ما يلى :

١ - الملاحظة Observation : أى ملاحظة الآخرين أثناء قيامهم بأداء المهام القيادية .

٢ - القراءة والاطلاع Reading : أى دراسة المطبوعات المتعلقة بالقيادة والى قد توجد فى الكتيبات ، النشرات أو الخطابات الدورية ... الخ .

٣ - التحدث مع الآخرين Talking with Others : أى التحدث مع :
القادة والاعضاء الآخرين فيما بينهم المجموعة من موضوعات .

ثانياً - الطرق الرسمية في التدريب Formal Methods of Training

الطرق الرسمية في القيادة قد نستعمل إما بمفردها أو كمجموعة ومن طرق
التدريب الرسمية ما يلي :

١ - المحاضرة Lecture : من المحتمل أن تكون المحاضرة هي أكثر الطرق
شيوعاً في الأنشطة التعليمية والتدريبية. ففي هذه الطريقة يعطى القادة المحللين
معلومات كثيرة وفي نفس الوقت يتاح فيها فرصة محدودة للغاية المناقشة أو للتعبير
عن آرائهم. وقد تكون هذه الطريقة مفيدة ونافعة في ظروف وأحوال معينة ،
ولكن ينبغي العمل دائماً على تدعيمها بطرق ومعينات أخرى لزيادته كفاءته
وما عليها .

٢ - اجتماعات المداولة Workshops : وفي هذه الطريقة يجتمع مجموعة
من القادة المراد تدريبهم ليناقشوا سوياً مشكلة تهمهم وذلك تحت إشراف
إخصائي التدريب .

٣ - اجتماعات النقاش والندوات Forum, Panel, Symposium : وهي
كلها أنواع من الاجتماعات التي قد تستخدم في تدريب القادة في ال Forum أو
ال Panel يقوم ٣ - ٤ أشخاص بشرح أوجه محدد لموضوع معين ينعقد
خلالها جمهور المستمعين لما يقال وقد تعطى الفرصة للحاضرين بتوجيه أسئلة .
أما في طريقة ال Symposium فيسمح فيها لاثنتين أو أكثر من المتكلمين بعرض
أوجه مختلفة لموضوع واحد ، وعادة ما يتبع ذلك بمناقشة المجموعة أو يخصص

في النهاية فترة لترجيح الأسئلة من الحاضرين .

٤ - **العينات السمعية والبصرية Audio-Visual Aids** : فيمكن استخدام

ممثلات مثل تمثيل الأدوار Role Playing والدراما الاجتماعية Socio-drama ووسائل الإيضاح أو البيان العمل Demonstrations وهي كلها وسائل ثبت فعاليتها في التدريب على المهارات القيادية .

٥ - **الرحلات الحقلية Field Trips** : وفيها يزور القادة المحليين المرتقبين الجماعات والمنظمات الأخرى ليتعرفوا عليها ويشاهدوا طريقة العمل فيها وذلك بقصد زيادة معارفهم وخبراتهم .

٦ - **التلمذة أو التمرين Apprenticeship** : وفيها يتاح للقادة المرتقبين فرصة مشاهدة الآخرين أثناء تأديتهم لمهامهم بغرض الإلمام بالأنشطة القيادية وكيفية تناول وحل المشكلات. وبما لاشك فيه فإن ذلك يتيح للقادة فرصة طيبة لاكتساب تقم أفضل للمهام والوظائف القيادية .

٧ - **التدريب الجماعي Training group** : وفيها يتم حضور أعداد كبيرة من القادة المحليين في وقت واحد لإجتماع تدريبي معين. وفائدة هذه الطرق ترجع في تهيئتها الفرصة أمام المدربين في اقتسام المعارف والخبرات والتعلم من بعضهم البعض حيث أن لكل منهم خبراته ومعارفه الخاصة .

٨ - **المساعدة المباشرة من قبل الاختصاصيين**

Direct Assistance from Experts

ومثل هذه المساعدة قد تتم في شكل نصائح وتوجيهات من قبل إخصائي التدريب للقادة المرتقبين وذلك فيما يختص بالمهام التي ستسند اليهم وكيفية مزاولةها .

٩ - **تقسيم المجموعة الكبيرة الى مجموعات صغيرة في العدد** : ويختار لكل مجموعة صغيرة رئيس متخصص بدراسة موضوع معين وتسجل مداورات ومناقشات

كل مجموعة وتتاح فيها الفرصة لأفراد عديدين قيادة المناقشة وممارسة الأدوار القيادية .

١٠ - إلتزام المدير ليات (للقادة المحليين Giving Responsibilities to Local Leaders): وفيما يسند لكل شخص وظيفة أو نشاط معين يقوم به ، وهذا من شأنه أن ينمي فيه الشعور بالثقة في النفس .

الدوافع السيكولوجية التي تحفز الناس للعمل كقيادة

يمكن تعريف القوى الدافعة Motivation ببساطة بأنها تلك القوى التي تدفع من داخل الشخص نفسه والتي تجعله يتصرف بشكل يؤمن له الأشياء التي يريدتها ويتجنب الأشياء التي يخافها أو يخشاه . وتدل نتائج الأبحاث على أن هناك دوافع متعددة تجعل الناس تتصرف بطريقة خاطئة أو تسلك سلوك معين . وهناك الكثير من المؤلفات والأبحاث التي نشرت في هذا المجال ولا يعدنا هنا الخوض في تفاصيلها ، ولكننا نهدف ببساطة دراسة بعض العوامل الاجتماعية والسيكولوجية التي قد يكون لها أثر في تقلد بعض الناس دون غيرهم مناصب أو وظائف قيادية واستمرارهم في تقلد هذه المناصب وممارسة هذه الأدوار .

ومن الصعب الفصل بين الأوجه المختلفة للقوى الدافعة البشرية الاجتماعية ، والطبيعية والسيكولوجية ، وبالمثل أيضاً فإنه يصعب أن نصل إلى قائمة كاملة تحوى جميع حاجات الناس والتي قد يكون لها تأثير في سلوكهم وتصرفاتهم . ولكن المناقشة التالية سوف تلمح بعض الضوء على هذا الموضوع .

أول الرغبة السيكولوجية الأولى للفرد هي حب البقاء Self Preservation وتعنى الرغبة في الحفاظ على بقاء الجنس البشرى . وقد لا تكون هذه الرغبة

مدركة دائماً من قبل الفرد وقد تحدث تلقائياً . مثال ذلك الرغبة التي يدفع شخص ما لإنقاذ حياة شخص مشرف على الغرق أو لإنقاذ طفل من منزل يحترق وكتلية لتلك الرغبة قد يتطوع الشخص في فرق الدفاع المدني أو أى مشروع إنقاذى .

أما الحاجة الأساسية الثانية للفرد فهي الحب Affection ، فقد تكون الرغبة في إكتساب محبة ومداقة الآخرين بمثابة العامل الرئيسى الذى يدفع بالشخص للعمل والتطوع كقائد ريفى على .

والرغبة الثالثة تتمثل في القوة أو السلطة Power ، ومضمون القوة أو السلطة يعنى السلطة فوق الآخرين . ولاشك أن تقلد الشخص لمنصب قيادى معين يشعر بنوع من السعادة والرضا ، كما أن هذا المنصب يعمل على زيادة مكانة الفرد الاجتماعية Social status في المجتمع المحلى . ولعل هذه الرغبة تدفع بالكثير من الناس للتطوع للعمل كقادة محليين أو قادة من أى نوع .

وهناك الرغبة في الحصول على اعتراف الآخرين بالفضل والجميل Recognition and Appreciation ، فليس هناك من لا يود أن يحظى بتقدير الآخرين له والاعتراف بفضله وجهله وقد يمكن في هذه الرغبة قوة دفع هائلة في التطوع للعمل كقادة . على أنه ينبغي عدم المبالغة أو الاطناب في تكريم القادة المحليين إذ أن ذلك قد يترتب عليه نبذ بقية أفراد المجتمع المحلى لهم . فقد تعبر كلمة تقدير بسيطة عن الكثير بالنسبة للعديد من القادة . وإن كان ذلك يعتبر غير كافياً بالنسبة للقليل منهم . والمشكلة الآن تلخص في كيفية وطريقة تقديم الشناء والتمكير لهذا النوع من القادة . وهناك بعض الطرق التي يمكن إستخدامها في هذا المجال وينبغي على المرشد الزراعى أن يختار أنسبها طبقاً

لمقتضيات الموقف :

- ١ — توجيه خطابات الشكر والثناء والاعتراف بالفضل .
- ٢ — توزيع شهادات التقدير في حفلات تقام لهذا الغرض .
- ٣ — منح الجوائز على المتفوقين منهم مثل توزيع الميداليات التذكارية .
- ٤ — ذكر أسماء البارزين في وسائل الاعلام المختلفة من راديو ومجلات وصحف محلية وإرشادية .
- ٥ — القيام برحلات ثقافية وترفيهية .
- ٦ — إقامة حفلات سنوية لهذا الغرض .
- ٧ — العمل على تشجيع وحفز الزراع الآخرين على تقديم الشكر والثناء للقادة .
- ٨ — كلمة شكر شخصية من المرشد الزراعى .

دور ووظائف ومهام القادة المحليين

Role and Functions of Local Leaders

قد تختلف أدوار ووظائف القادة المحليين من مكان لآخر وذلك طبقاً للطبيعة ونطاق الوظيفة أو المهام المراد القيام بها . وفي بلد كعصر حيث تنفنى الامة بين الغالبية العظمى من السكان الريفيين فإن إحدى الوظائف الهامة للقادة في نظر المؤلف أن يكونوا أكاداه في تعليم غيرهم على اعتبار أننا في محدبنا للقادة قد راعينا اختيار أسعدهم حظاً من ناحية المستوى التعليمي . وتختلف

وظائف القادة أيضا تبعا لظروف المجموعة والفدرات الشخصية التي في حوزة القادة أنفسهم . والوظيفة الرئيسية للقادة المحليين هي أن يكونوا مثالا وقدوة طيبة يحذى بها الآخرون .

والقادة المحليون الأكفاء هم أولئك الذين يظهرون رغبة واهتمام حقيقي ومبادرة في المشكلات والبرامج المحلية . وهم أيضا الزراع الذين يهتمون بالأخذ وتبيل الأفكار واللمق الزراعية المستحدثة ويكونوا في طليعة المتبين لها . هذا وتعتمد الجماعات على القادة إذ بدونهم تصبح هذه الجماعات عاجزة عن تحقيق أهدافها . ومن المعروف أن القيادة ترتبط بالمسؤولية ، وما ينجح القادة في تحقيقه أو يفشلون فيه ينمكس بطريقة مباشرة على بقية أفراد الجماعة . وبالمثل فإن تصرف أفراد الجماعة يؤثر أيضا على القائد وتمثل مساعدة أفراد الجماعة للقائد في منحه الاحترام والسلطة الضرورية لإنجاز الأعمال ، وأن الثقة المتبادلة بين القائد والاتباع تمكن القائد من تحقيق أهداف المجموعة .

ومن الأدوار الهامة التي ينبغي على القائد المحلي أن يلعبها في المجتمع المحلي هي أن يكون مبادرا initiator أى أن تتوافر لديه المقدرة على المبادرة ، وبعبارة أخرى أن يسبق القائد باقى أفراد مجموعته في التفكير بالنسبة لأهداف الجماعة أو مشروعاتها ووسائل وسبل تحقيقها ... الخ .

والجماعات تحتاج عادة إلى نوعين من المساعدات : وأولى هذه المساعدات تتعلق بمساعدة الجماعة في التقدم أو التحرك نحو الأهداف الموضوعية . أما المساعدة الثانية فتتعلق بالمساعدة في توفير ظروف عمل جيدة بين أعضاء الجماعة . والقائد المحلي الناجح عادة ما يكون مدركا لكلا النوعين من المساعدات ويلعب الدور أو الأدوار التي تناسب كل منها .

والآتي بعض من المسؤوليات التي يتوقع من القائد المحلي القيام بها :

١ - مساعدة المجموعة في التعرف على مشاكلها وحاجاتها .

٢ - تحريك المجموعة تجاه أهدافها .

٣ - العمل على تنمية العلاقات الداخلية وتنشيط التفاعل بين أعضاء المجموعة .

٤ - العمل على المحافظة على وحدة المجموعة وتماسكها .

٥ - أن يكون قدوة ومثالاً طيباً يقتدى به الآخرون .

وبالإضافة إلى ذلك فقد اقترح دوايت ساندerson Dwight Sanderson^(١) الوظائف التالية للقادة :

١ - القائد هو المتحدث باسم الجماعة التي يمثلها Group Spokesman .

٢ - القائد يعمل على التوفيق بين الأطراف المتنازعة في الجماعة Group Harmonizer ، إذ ينبغي على القائد أن يعمل على إزالة أسباب الخلاف وفض المنازعات بين أفراد المجموعة ويعمل دائماً على جمع شمل وترابط أفراد مجموعته .

٣ - مخطط الجماعة Group Planner إذ ينبغي أن يدرك مقدماً حاجات ورغبات أفراد المجموعة ، ويخطط من أجل تنفيذها ، ويترجم أغراض الجماعة إلى أهداف عملية ، ويعمل على توفير الإمكانيات والموارد لتنفيذها .

٤ -- مسئولية القائد في مساعدة المجموعة في تنفيذ الخطط والسياسات .

٥ -- نموذج أو رمز المجموعة Group Symbol : إذا ينبغي عليه الولاء .
النم لاهداف ومعايير الجماعة سواء بالأقوال أو الأفعال . وأن القائد يمثل
المجموعة فقط ما دامت إنجازاته وإمكانياته تسير وفق نفس خط اتجاه وإمتثال
أفراد الجماعة .

تقييم برامج تدريب القادة المحليين

يتم بالتقييم في أبسط صورته بأنه عملية تحديد الانجازات الايجابية منها
والسلبية وذلك في ضوء الاهداف الموضوعية ، والتقييم عملية مستمرة .
وفي عملية تقييم برامج تدريب القادة المحليين ، فإنه ينبغي مراعاة النقاط
التالية :

١ -- هل أنجز القادة المحليين المهام والمسؤوليات التي اضطروا بها ؟ وما
هي الآثار التي ظهرت نتيجة عمل هؤلاء . على المجتمع المحلي وعلى باقي أفراد
الجماعة ؟

٢ -- هل القادة الذين إختيروا للوظائف القيادية متوفين الحد الأدنى
من الصفات المرغوبة والشروط الضرورية اللازمة لقيامهم بهذه الوظائف ؟

٣ -- ما مدى فاعلية كفاءة الطرق والأساليب التي استخدمت في اكتشاف
وإختيار القادة المحليين ؟

٤ -- ما مدى كفاءة الطرق والأساليب التعليمية المستخدمة في تغيير معارف

وسلوك واتجاهات ومهارات القادة المرشحين ؟

٥ - ما مدى كفاءة الطرق المستخدمة في تحديد الاحتياجات التدريبية

للقادة ، وكذا الطرق المتبعة في تخطيط برامج التدريب ذاتها ؟

٦ - ما هو متوسط مدة اشتغال القادة كقادة ريفيين محليين ؟ كم منهم

يستمر في العمل كقادة لفترة من السنوات ؟ ولماذا ؟

٧ - ما هي أنسب أساليب التشجيع التي يمكن إستخدامها في حفز وإثابة

القادة المحليين ؟

البَابُ الثَّامِنُ

أساسيات تخطيط وتنفيذ البرامج
الإرشادية الزراعية

تخطيط البرامج الإرشادية

مقدمة

إن الخطوة الأولى في أى محاولة جادة لتنمية وتطوير أى مجتمع ينبغي أن تبدأ بأعداد برامج التنمية تخطط على أساس من الحقائق والبيانات وتتبع من المشاكل والحاجات التى تهم الناس . ويشير اصطلاح برنامج Program إلى وجود نوع من التركيز ووضع نظام للاولويات فى تنفيذ الاهداف . لذا فان عمليات تخطيط مثل هذا البرنامج تعتبر من العمليات المعقدة التى تتطلب فىمن يقومون بها المهارة والمقدرة على تمييز الحاجات الملحة للناس من الحاجات غير الملحة . ولكي تحقق هذه البرامج الغاية المنشودة منها فانه ينبغي أن تخطط فى ضوء مشاكل الناس ، وتتفق من حاجاتهم الملحة ، وتعكس فى نفس الوقت رغباتهم وإهتماماتهم الحقيقية . وبرامج التنمية عموماً لاتحدث عفواً أو نتيجة للصدفة ولكن لابد من التخطيط والاعداد لها ، وهى أيضاً لاتأتى من فراغ أو تحدث تلقائياً وإنما لابد من القيام بها لكي تحدث . (١)

إن الحاجة إلى التخطيط تتبع من تعقد وأهمية الشئ الذى تخطط من أجله . إن أهمية التخطيط تكمن فى كشف وتمهيد الطريق وإعداد الأساس لبرامج وأنشطة سوف يتم تنفيذها فى المستقبل . فالتخطيط فى جوهره ما هو إلا عملية لاتخاذ القرارات ، هذه القرارات سيجرى تنفيذها فى المستقبل فإذا لم تتخذ هذه القرارات بحكمة وعلى أساس علمى منظم فان البرامج المترتبة عليها ستنفشل بالتأكيد فى تحقيق الهدف منها . ويتلخص المطلق الأساسى للتخطيط فى التنبؤ

(1) Leagans, J. P. Extension Education in Community Development, op.cit. p. 84.

والتقدير لما سيحدث من ظروف والاختيار السديد من بين البدائل المتاحة لنحة :
الأهداف المرغوبة ١٠

إن العمل الإرشادي كنشاط تعليمي يستهدف تنمية وتطوير المجتمعات الريفية يتطلب نوعاً من التخطيط لبلوغ أهدافه وغاياته ، شأنه في ذلك شأن بقية الأنشطة الأخرى في المجالات الاقتصادية والاجتماعية والحربية وغيرها . وأن مجهودات المرشد الزراعي إذا ما اقتصر على مجرد تقديم نصائح عارضة للزراع دون أن يكون هناك خطة منظمة ومتقنة فإن مهمته في تنشيط ودفع جهود الزراع في طريق التقدم ستكون قاصرة ومصيرها الفشل . ومن هنا تكن أهمية وضروية إلمام المرشد إلاماً جيداً بأسس وقواعد التخطيط ووضع البرامج الإرشادية لكي تأتي هذه البرامج في النهاية معبرة عن مشاكل وحاجات المسترشدين الفعلية ورغباتهم وإهتماماتهم الحقيقية .

ويحسن بنا قبل تناول مبادئ وأسس التخطيط ووضع البرامج الإرشادية أن نتعرف بإيجاز على أهمية التخطيط والإلمام بأسسه ومبادئه للاسترشاد بها في التخطيط ووضع البرامج الإرشادية .

أهمية التخطيط

(١) يحدد التخطيط الحاجات والمشكلات ويساعد على تنظيمها حسب أولوياتها .

(٢) يتعذر بدون وجود تخطيط سليم تحديد ورسم السياسات وماتضمنه من برامج ومشروعات للتنفيذ .

(٣) تؤدي عمليات التخطيط إلى تنسيق الجهود وعدم تعارض الخطط بما يحقق

وإفرا في تكاليف التنفيذ وفي الوقت اللازم لإنجازها بما يؤدي في النهاية إلى تحقيق الأهداف بأقل التكاليف وفي أقصر وقت ممكن .

(٤) يحدد التخطيط جميع الإمكانيات والموارد البشرية والمادية والطبيعية بشكل يضمن استخدامها الفعال لتحقيق الأهداف .

(٥) يساعد التخطيط على رسم الحلول للمواقف والصعوبات المحتملة الوقوع فيها في عملية التنفيذ فيؤدي بذلك إلى نجاح الخطة وضمان استمرار التنفيذ .

(٦) يتعذر تنفيذ الأهداف بعيدة المدى دفعة واحدة ، إذا فإن التخطيط يساعد في وضع الخطط المناسبة للوصول إلى تلك الأهداف النهائية عن طريق تحقيق الأهداف المرحلية أو الثانوية للخطط المختلفة .

(٧) هناك ظاهرة عامة في كافة المجتمعات وهي أن حاجات أفراد المجتمع أكثر دائماً من مصادره وموارده ، وعن طريق التخطيط السليم يمكن وضع قواعد الأولويات بين الأهداف على أساس تحقيق الأهداف الملحة والمعالجة أولاً .

بعض الأسس والمبادئ الهامة للتخطيط

١ - مبدأ الواقعية : أي وضع الخطة على أساس من الاحتياجات الفعلية للآس وفي حدود الموارد الحقيقية للمجتمع .

٢ - مبدأ الشمول والاتزان : أي تكامل الخطة واتزانها وشمولها لكافة القطاعات في المجتمع دون أن يظن قطاع على قطاع آخر .

٣ - مبدأ المرونة : يجب أن تتسم الخطة بالمرونة الكافية والقدرة على مواجهة الأوضاع أو الظروف الطارئة بطريقة تمكن من إدخال التعديلات المناسبة بما يتلائم وهذه الظروف الجديدة .

- ٤ - مبدأ التنسيق والتكامل : ويقصد بذلك عدم تضارب أو تداخل الخطط على المستويات المختلفة ، فتضارب خطة بحاية مع خطة قومية مثلاً قد يؤدي إلى فشل الخطتين معاً وما يترتب على ذلك من ضياع في الوقت والجهد والمال .
- ٥ - مبدأ التعاون : وبشير هذا المبدأ إلى ضرورة وجود تعاون وثيق بين الإخصائيين في مختلف مجالات تخصصاتهم ، وأيضاً التعاون بين القيادات والقاعدة الشعبية وبين الأجهزة التوعوية والمحلية والإدارات المختلفة في وضع الخطة .
- وتعتبر هذه الأسس والمبادئ للتخطيط بمفهومه العام هي تقريباً نفس أسس تخطيط ووضع البرامج الإرشادية . والمناقشة التالية ستتناول بإيجاز أساسيات تخطيط ووضع البرامج الإرشادية :

تفسير لبعض المصطلحات

عملية بناء البرنامج الإرشادي :

Extension Program Building Process :

هي عملية التعرف على المشاكل وتحديد الأهداف والغايات التي سوف يعمل على تحقيقها من خلال الجهود الإرشادية التعليمية . وهي عملية مستمرة يتعاون فيها رجال الإرشاد والمسترشدين وقادتهم المحليين .

البرنامج الإرشادي : Extension Program :

البرنامج الإرشادي هو الناتج النهائي لعملية بناء البرنامج . وهو عبارة عن بيان يتضمن صورة عن الموقف الحالي في المنطقة موضع التنمية ، مشاكل وحاجات الناس المنبثقة عن تحليل الموقف ، والأهداف والحلول المقترحة لمعالجة هذه الحاجات وحل هذه المشاكل من خلال العملية الإرشادية التعليمية .

خطة العمل : A plan of Work

خطة العمل الإرشادية هي عبارة عن عرض عام لمختلف أوجه النشاط الإرشادي مرتبة بكيفية تمكن من التنفيذ السليم والفعال لكل البرنامج . وخطة العمل فيها الأجوبة على كل من : كيف ، متى ، أين ، ومن سيؤدي العمل .

وظائف البرنامج الإرشادي

يعتبر البرنامج الإرشادي بمثابة خطة مفيدة يستعين بها القائمون بالعمل الإرشادي خاصة العاملين منهم على المستويات المحلية في تنفيذ البرنامج على الوجه الأكمل . ولقد أعطى كل من كلسي وهيرن (١) الوظائف التالية للبرنامج الإرشادي :

(١) العدول عن الارتجال ودراسة ما سيتخذ من إجراءات إرشادية ومبرراتها .

(٢) يعد البرنامج بمثابة وثيقة مكتوبة لإستعمال كافة الناس .

(٣) إتاحة الفرصة لوجود بيان مكتوب يحدد الهدف والوسيلة لبلوغه وتقييمه .

(٤) لإيجاد معيار يختار على أساسه :

أ - المشاكل الهامة والملحة من المشاكل العرضية .

ب - التغيرات الدائمة من التغيرات المؤقتة .

(٥) لتعادي الوقوع في خطأ تقدير الوسائل اللازمة لتنفيذ الغايات ،

وكذا لتلبية كلا من الحاجات المحسوسة Felt Needs والحاجات الغير محسوسة . Unfelt Needs

(1) Kelsey and Hearn op. cit. pp 141-142.

(٦) إعطاء صفة الدوام والاستمرار وضمان عدم إنكسار البرامج عند تغيير القائمين بها .

(٧) المساعدة في إكتشاف وتطوير وتنمية القيادات الريفية المحلية .

(٨) لتجنب ضياع الوقت والمجهود فيما لا طائل من ورائه ، وتنمية الكفاءات العامة .

(٩) يعد بمثابة الدليل لمبرات طلب إعتادات مالية لتنفيذ البرنامج الإرشادى .

(١٠) تحديد الإطار العام الذى يعمل فى حدوده العمل الإرشادى .

أساسيات وضع البرنامج الإرشادى

Principles of Extension Program Building

هناك عدد من المبادئ والاساسيات الهامة التى ينبغى مراعاتها والاسترشاد بها فى تخطيط ووضع البرامج الإرشادية على أسس سليمة ، وسوف تناقش هذه المبادئ بشئ من التفصيل فيما يلى :

أولاً - البرامج الإرشادية الجيدة هى تلك البرامج التى توضع فى ضوء الظروف المحلية السائدة وعلى أساس تحليل الحقائق فى الموقف :

عند وضع البرنامج الإرشادى يجب أن يؤخذ فى الإعتبار أن يمثل هذا البرنامج الواقع ويتفق مع متطلبات الظروف المحلية السائدة فى المنطقة موضع التنمية . وحتى تأتى هذه البرامج واقعية ، فانه ينبغى على رجال الإرشاد ، وبخاصة العاملين منهم على مستوى القرية ، أن يتعرفوا بدقة على الظروف والأوضاع المحلية القائمة .

ويستدعي هذا بالتالي تجميع معلومات وبيانات وحقائق تتعلق بالوضع القائم في المنطقة التي سينفذ بها البرنامج الإرشادي . وتنطوي هذه العملية على تجميع حقائق وبيانات عن الناس ، أوضاعهم الاجتماعية والاقتصادية ، ومعرفة عاداتهم وتقاليدهم وإنتاجاتهم ، المصادر والإمكانات المتاحة ، المشاكل القائمة ... الخ

على ذلك مرحلة دراسة وتحليل هذه الحقائق والبيانات وتفسيرها وهو العمل الذي يشترك ويساهم فيه كلا من المرشدين الزراعيين والإخصائيين والزراعيين وقادتهم المحليين .

وبناء على ما تقدم يتضح لنا أن البرامج الإرشادية التي تعد أو تخطط لمعالجة المستوى القوي أو مستوى المحافظة والتي تؤخذ بعد ذلك جاهزة ليُجرى تنفيذها على المستوى المحلي (القرية) سوف تفشل بالتاكيد في تحقيق الأهداف المرجوة نظراً لتباين المجتمعات من حيث الظروف والخواص والمتطلبات . لذا فإنه ينبغي وأن يعد البرنامج الإرشادي طبقاً لظروف ومقتضيات وإمكانات المنطقة أو القرية التي سينفذ بها هذا البرنامج .

ثانياً - البرامج الإرشادية الجيدة هي تلك البرامج التي تلتفت من حاجات الناس المحسوسة ورغباتهم الفعلية :

لكي يكون العمل الإرشادي فعالاً يجب أن يبدأ بما يهتم به الناس وهذا يتطلب بالتالي أن يبنى البرنامج الإرشادي على أساس حاجات الناس المحسوسة ورغباتهم الفعلية واهتماماتهم الحقيقية ، وينبغي أيضاً أن يعمل البرنامج على تحقيق مثل هذه الحاجات وإشباع تلك الرغبات والاهتمامات . وتحديد حاجات الناس ورغباتهم ومن ثم يمكن تحديد مشاكلهم في ضوء ما تسفر عنه عملية دراسة وتحليل وتفسير الحقائق والبيانات المتعلقة بالموقف الراهن . وقد تسفر هذه العملية

عن عدد كبير من المشاكل والحاجات يتعذر معالجتها وحلها دفعة واحدة في ضوء المصادر والإمكانيات المتاحة في المنطقة موضع التنمية، وهذا الوضع يحتم التركيز على المشاكل البارزة التي تهتم وتمثل حاجات أكبر عدد ممكن من جمهور المسترشدين

ثالثاً - البرنامج الإرشادي الجديد يحدد الأهداف ويقدم الحلول المرصية:

ينبغي أن تحدد أهداف البرنامج الإرشادي على أساس من حاجات الناس واهتماماتهم وتقدم في نفس الوقت الحلول المناسبة لمقابلة حاجاتهم ومشاكلهم . والأهداف الإرشادية التعليمية الجيدة هي تلك الأهداف التي عندما يتم تنفيذها يجد فيها الناس السعادة والرضا من كافة النواحي سواء فيما يتعلق منها بالنواحي الاقتصادية أو التعليمية أو الإجتماعية ، هذا بالإضافة إلى أن وجود أهداف واضحة ومحددة يسعى البرنامج الإرشادي إلى تحقيقها يعتبر بمثابة عامل هام في الاحتفاظ باهتمام الناس وجذب انتباههم وحفزهم على العمل والمشاركة الإيجابية في عمليتي تخطيط وتنفيذ البرنامج .

رابعاً - البرنامج الإرشادي الجيد يتوافر فيه عنصرى الدوام والمرونة :

البرنامج الإرشادي الجيد يتصف بالثبات ، ويقعد بالثبات دوام فاعلية البرنامج لعدد من السنوات المقبلة . ويمكن أن يتحقق هذا العنصر بإشتغال البرنامج الإرشادي على أهداف ومشروعات إرشادية طويلة المدى إلى جانب أهداف ومشروعات إرشادية أخرى قصيرة المدى أى تلك المشروعات التي تحقق نتائج إيجابية ملموسة في وقت قصير نسبياً . أما المرونة في البرنامج ، فيقعد بها مقدرة البرنامج على مقابلة الظروف الطارئة . وبدون توافر المرونة الكافية في البرنامج فإنه قد يتعذر مقابلة لإحتياجات الناس المتغيرة أو الظروف المفاجئة ، أما إذا توافر عنصر المرونة في البرنامج فإن ذلك يمكن من عمل أو إدخال التعديلات والتغيرات الملائمة بما يتفق والظروف الجديدة .

خامسا - البرنامج الإرشادي الجيد يتصف بالآتزان مع التركيز :

من غير المألوف أن يهتم الناس جميعا في منطقة معينة بشيء واحد . لذا فإن البرنامج الإرشادي الجيد يجب أن ينطوي على ما يهتم غالبية الناس ، ويتضمن أنشطة تناسب كل الأعمار وجميع الفئات والمستويات الاجتماعية والاقتصادية في المنطقة موضع التنمية ، فضلا على تنويع مجالات وأنشطة البرنامج يتيح للقائمين بالعمل الإرشادي على المستوى المحلي من الاستفادة القصوى من جميع الكفاءات والخبرات المختلفة بالمجتمع المحلي . وبذا يتحقق عنصر الاتزان في البرامج ، على أنه ينبغي في نفس الوقت إختيار بعض المشاكل الملحة أو الحيوية والتركيز عليها في البرامج .

سادسا - البرنامج الإرشادي الجيد ينبغي وأن يكون له خطة عمل محددة :

البرنامج الإرشادي الجيد ينبغي وأن تكون له خطة عمل محددة ، فلا قيمة للبرنامج إلا إذا أخذ طريقة إلى حين التنفيذ الفعلي . وعملية تنفيذ البرنامج تتطلب تنظيم وتخطيط دقيق للعمل . وخطة العمل هي ، كما سبق أن ذكرنا ، عبارة عن عرض عام للإجراءات مرتبة ترتيبا يعين على التنفيذ الفعال لكل البرنامج . وهي الجواب على ماذا ، وأين ، ومتى ، وكيف تؤدي المهمة . وينبغي على المرشد إعداد وتجهيز خطة عمل لكل هدف من أهداف البرنامج . وخطة العمل الجيدة ينبغي وأن توضح ما يلي :

١ - الهدف الإرشادي المراد تحقيقه .

ب - جمهور المسترشدين المراد الوصول إليهم .

ج - المحتوى التعليمي .

د - من سيقوم بعملية التعليم ؟ هل هو المرشد ، أو الاختصاصي الإرشادي ،

أو أحد القادة المحليين ؟

هـ — الطرق والمعينات الارشادية والأساليب التعليمية التي ستبذل في تحقيق الهدف .

و — متى سيتم التنفيذ؟ أى تحديد مواعيد تقريبية للقيام بتنفيذ الأنشطة .

ز — أين سيتم التنفيذ؟ أى تحديد الأماكن المتوقعة القيام فيها بعملية التنفيذ .

ح — تقييم نتائج عملية التنفيذ لتحديد إنجازات البرنامج ومدى تحقيقه لأهدافه .

سابعا - عملية البرنامج الإرشادي عملية مستمرة ودائمة :

عملية تخطيط البرامج عملية لا تنتهى أبداً إذ أن الموقف في المنطقة عرضة للتغيير نتيجة للتغيرات الاقتصادية والاجتماعية وغيرها وتتغير تبعاً لذلك شكل المشكلات والاحتياجات ، والحلول كذلك تتغير مع الوقت نظراً لاكتشاف أساليب وأفكار جديدة أكثر مناسبة للوقت . وفى ضوء هذه التغيرات تصبح عملية تخطيط البرنامج عملية مستمرة لمسيرة الأوضاع الجديدة الناشئة عن هذه التغيرات . وتبعاً لذلك فقد يصبح من الضروري تعديل أو إعادة صياغة الأهداف الإرشادية التنفيذية بما يتلائم ويتماشى مع الأوضاع الجديدة .

ثامنا - البرنامج الإرشادي يعتبر بمثابة أداة تعليمية :

يجب أن ينظر إلى البرنامج الإرشادي كأداة للتعليم وليس كغاية في حد ذاته . وتعتبر عملية تخطيط البرنامج مجالاً تعليمياً ممتازاً عن طريقه يتعلم الناس الكثير . فمن خلال اشتراكهم في عملية تخطيطه يشعرون بأهميتهم وذاتيتهم كأفراد ويتولد لديهم الاهتمام بتحمل قدر أكبر من المسؤولية ، وفيها يمكن أن يتعلموا كيفية تشخيص ودراسة المشكلات والوصول إلى قرارات بشأنها واختيار البديل الأمثل من بين البدائل المتاحة ، ووضع أولويات بين الأهداف . هذا بالإضافة إلى اكتسابهم لخبرات ومهارات واتجاهات جديدة .

ثامناً - أهمية تخطيط وبناء البرنامج الإرشادي أهمية نفسية :

فهذه العملية تتحرى عن المشاكل الهامة والحيوية التي تمم أكبر عدد ممكن من الناس في المنطقة ثم بلورتها في صورة أهداف معينة . ويتطلب إنجاز هذه العملية تنسيق جهود جميع المهتمين من مرشدين زراعيين وقادة محليين وغيرهم من المعنيين . وكما ذكرنا من قبل فإن الإرشاد الزراعي يعتبر أحد الهيئات أو المؤسسات التي تعمل على النهوض بالزراعة والحياة الريفية وذلك بجانب عدد آخر من المنظمات التي تعمل في الريف ويتصل عملها ونشاطها بطريقة مباشرة أو غير مباشرة بتقديم الزراعة والنهوض بالريف، لذا فإنه ينبغي في عملية تخطيط ووضع البرامج الإرشادية ألا تتعارض هذه البرامج مع ما تقدمه المنظمات الأخرى من برامج وأنشطة . وهذا يستلزم بالتالي وجود تعاون وتنسيق مستمر بين رجال الإرشاد والمسؤولين عن الهيئات والمنظمات الأخرى في عملية وضع البرامج تجنباً لتكرار أنشطة أو برامج متشابهة وصيانة للوارد أو المصادر المحدودة سواء من الرجال أو المال أو المهات .

عاشراً - البرنامج الإرشادي الجيد يمهد الطريق لتقييم النتائج :

جميع الأسس والمبادئ السابقة في عملية وضع وبناء البرنامج تتصل بالتقييم . والتقييم في العمل الإرشادي الزراعي يعتمد على وجود أهداف واضحة ، وأيضاً بتواجد سجلات وبيانات بالنتائج التي توضح التغييرات التي حدثت في سلوك وأفعال جمهور المسترشدين نتيجة تنفيذ البرنامج . ومن المفيد جداً بالنسبة لوقت وجهد المرشد بدء البرنامج على أمل تقييم إنجازاته ونتائجه على فترات مرحلية أو دورية وكذا عند إتمام تنفيذ البرنامج . لهذا يجب أن يلم المرشد الزراعي بأصول وقواعد عملية التقييم .

حادى عشر - ينبغى أن نتيج عمليتي تخطيط وتنفيذ البرنامج الإرشادى
الفرصة لاسهام واشترك جمهور المسترشدين :

من المرغوب فيه سواء من الناحية السيكولوجية أو من الناحية الإجتماعية
العمل على تشجيع وحفز المسترشدين والقادة المحليين على الاشتراك والمساهمة
الايجابية فى عمليتي تخطيط وتنفيذ البرنامج الإرشادى. وإذا تم ذلك فإنه يمكن
القول بأن البرنامج هو من صنعهم وجاء ومعبراً عن حاجاتهم ومشاكلهم . هذا
ويمكن تنظيم عملية إشتراك القادة المحليين فى هذا المجال عن طريق تشكيل اللجان
أو تكوين المجالس الإرشادية الإستشارية أو من خلال مجالس إدارات الجمعيات
التعاونية الزراعية .

خطوات وضع البرنامج الإرشادى

قدمت نماذج متعددة لدراسة المراحل والخطوات المختلفة التى تنطوى عليها
عملية وضع البرامج الإرشادية ، منها على سبيل المثال لا الحصر نموذج ليجانز
Leagans ونموذج ماثيوس Matthews ونموذج بورز Powers ونموذج
بيسون Person . وإن كانت هذه النماذج تختلف فيما بينها أساساً فى عدد
الخطوات التى يشملها كل نموذج منها ، إلا أنها تتفق جميعاً من حيث المنطق
والمضمون النهائى . وسوف تركز مناقشتنا هنا على نموذج بيسون فى وضع
البرامج الإرشادية لأنه فى رأى المؤلف يعتبر أكثر هذه النماذج شمولاً ، وفى
نفس الوقت يمكن القارىء من تتبع وتسلسل خطوات وضع البرنامج الإرشادى
بطريقة منطقية مفصلة.

وصف وتعريف عملية وضع البرنامج الإرشادي :

تعتبر عملية وضع البرنامج الإرشادي بمثابة عملية لتحديد العمل التعليمي للإرشاد الزراعي . وتطوى هذه العملية على سلسلة من الخطوات هي : تخطيط البرنامج ، إعداد الخطط التعليمية ، تنفيذ هذه الخطط ، والتقييم لتحديد وبيان التقدم الحادث . وتشتمل كذلك على عمليتي تحديد جمهور المسترشدين المراد الوصول إليهم ، والمشتكلات التي ينبغي حلها .

ويمكن تعريف عملية وضع البرنامج الإرشادي بأنها عملية مستمرة وذات طابع تعاوني حيث يشترك ويساهم فيها كلا من القادة المحليين والمرشدين والاختصاصيين الزراعيين ، وفيها يتم تحديد المشكلات وتوضع الأهداف ، وتتخذ الخطوات التنفيذية لتحقيق هذه الأهداف ، وكذا تقييم الانجازات لبيان التقدم الحادث . وقبل البدء في مناقشة الخطوات المتبعة في عملية وضع البرنامج الإرشادي يجب أن نؤكد ضرورة توفير الظروف والعناصر التالية قبل تطبيق خطوات وضع البرنامج على المستوى المحلي (القرية - المنطقة) :

أولاً - ضرورة تواجد التنظيم الذي يمكن به قضاءه اشراك ممثلين عن السكان الريفيين في المنطقة موضع التنمية وهم ما يعرفون بالقادة المحليين - في عمليتي تخطيط وتنفيذ البرنامج الإرشادي :

من المعروف أن اشراك جمهور المسترشدين أو ممثلين عنهم في عملية تخطيط البرنامج يفيد كثيراً في تحديد المشاكل وبالتالي يمكن اتخاذ أفضل القرارات فيما يتعلق بأهداف البرنامج . هذا إلى جانب أن مساهمة الناس ومشاركتهم في عملية التخطيط تسهل كثيراً في عملية تنفيذ هذه الأهداف . ويمكن أن يتم تمثيل جمهور المسترشدين عن طريق تشكيل المجالس الإرشادية الاستشارية أو لجان تخطيط وتنفيذ البرامج الإرشادية .

ثانيا - تحديد جمهور المسترشدين الذى سيعنى باهرهم البرنامج الارشادى :
ويعتمد بذلك تحديد فئات الناس الذين سيخدمهم البرنامج ، وعمما إذا كان
البرنامج سيتضمن أنشطة تم جمهور الزراع فقط ، أو ربات البيوت الريفيات
فقط ، أو الشباب الريفي فقط أو أنه سيكون ذو طبيعة عامة بحيث يشمل على
أنشطة تم جميع هذه الفئات .

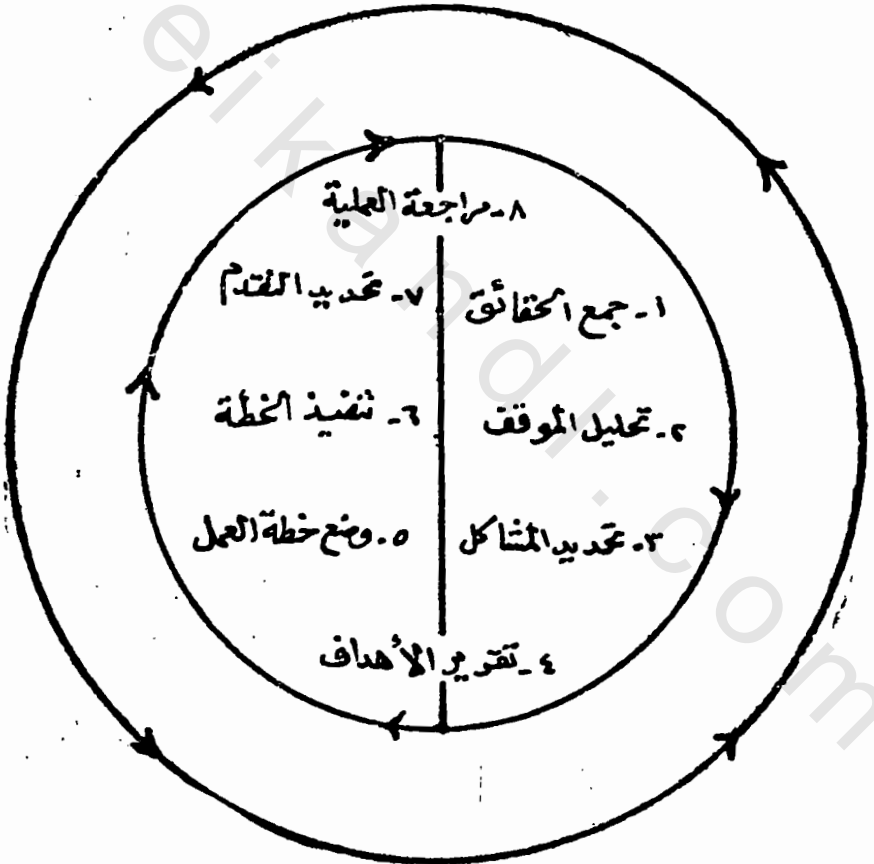
ثالثا - تحديد نطاق ومجالات البرنامج الارشادى :

ويفيد تحديد المجال أو المجالات التى سيعمل فى نطاقها البرنامج الارشادى
فى توضيح نوع البيانات والحقائق التى سوف يقوم المرشد والقادة المحليين
بتجميعها ، ويمكن بذلك تجنب ضياع الوقت والمجهود فيما لايفيد . وهناك
مجالات كثيرة يمكن أن يشمل البرنامج الارشادى عليها كلها أو يركز على
البعض منها ومن المجالات الرئيسية ما يلى :

- (١) الكفاءة الانتاجية الزراعية سواء بالنسبة للمحاصيل الحقلية أو البستانية
أن الانتاج الحيوانى .
- (٢) صيانة وتنمية وحسن استغلال الموارد الطبيعية .
- (٣) الكفاءة فى انتاج المحصولات الزراعية وتسويق منتجاتها .
- (٤) إدارة الأعمال المزرعية والمنزلية على أسس سليمة .
- (٥) تطوير الحياة المعيشية للأسر الريفية .
- (٦) تنمية الشباب الريفي .
- (٧) تنمية وتطوير القيادات الريفية .
- (٨) تنمية المجتمع الريفي المحلى .
- (٩) خدمات وأنشطة أخرى .

ويمكننا بعد توفير العناصر الأساسية السابقة التي تعد بمثابة المدخل السليم ، البدء في تنفيذ الخطوات المختلفة التي تتبع في وضع البرنامج الإرشادي . ويمثل الشكل التالي نموذج بيسون Person (١) في وضع البرامج الإرشادية شاملا لخطواته المختلفة في مرحلتى التخطيط والتنفيذ .

التقييم



التقييم

شكل رقم (١٠) يوضح خطوات وضع البرنامج الإرشادي

(1) Sanders, op. cit. pp. 94-100.

من الشكل السابق يتضح أن عملية وضع البرنامج الإرشادي تتضمن الخطوات التالية :

- | | | |
|----------------------|---|---|
| مرحلة تخطيط البرنامج | { | (١) تجميع حقائق وبيانات عن الوضع الراهن |
| | | (٢) تحليل الموقف |
| | | (٣) تحديد المشكلات |
| | | (٤) تقرير الاهداف |
| مرحلة تنفيذ البرنامج | { | (٥) وضع خطة العمل |
| | | (٦) تنفيذ خطة العمل |
| | | (٧) بيان وتحديد التقدم الحادث . |
| | | (٨) إعادة النظر ومراجعة العملية |

ويمكن تقسيم هذه العملية إلى مرحلتين أساسيتين هما :

الأولى : تتعلق بتخطيط البرنامج وتشمل الخطوات الأربعة الأولى .

الثانية : تتعلق بتنفيذ البرنامج وتشتمل على الخطوات الثلاث التالية . أما الخطوة الثامنة وهي خطوة إعادة النظر ومراجعة العملية فهي ترتبط بالمرحلتين الرئيسيتين السابقتين ، حيث أن هذه الخطوة تؤدي إلى خطوة جمع الحقائق وبذلك فإن العملية تبدأ من جديد مرة أخرى وهكذا .

وستتناول فيما نلى بشيء من التفصيل خطوات كل مرحلة من هاتين المرحلتين :

أدلا - مرحلة تخطيط البرامج : Program Planning Phase

١ - جمع الحقائق : Collection of the Facts

تعتبر عملية تجميع الحقائق والبيانات عن الوضع الراهن - فيما يتعلق بالمجال أو المجالات التي سيركز عليها البرنامج الإرشادي في المنطقة موضع التنمية - أهم العمليات التي يبدأ بها بناء البرنامج الإرشادي . وبمقتضى هذه الحقائق والبيانات وعن طريق تحليلها الدقيق يمكن تحديد الموقف أو الوضع القائم في المنطقة . وكلما كانت هذه المعلومات والبيانات دقيقة كلما كانت الفرصة أكبر في إبراز المشاكل الحقيقية والحاجات الملحة للناس وبالتالي يمكن تحديد الأهداف المناسبة .

أما عن أنواع الحقائق والبيانات التي يجب أن تتخذ كأساس لوضع البرنامج الإرشادي ، فإنه يوجد هناك ثلاثة أنواع من الحقائق الخاصة بالموقف وتعلق بالنواحي الاجتماعية والاقتصادية والتكنولوجية .

وتفيد البيانات الاجتماعية في تحقيق مطلبين : الأول هو أن البيانات الاجتماعية توضع مجالات الاهتمام مثل القيم والاتجاهات والعادات والتقاليد التي تتطلب تغييرا . والثاني أن البيانات الاجتماعية توضح خصائص جمهور المسترشدين والتي تفيد في تحديد المنهج أو المناهج السليمة للتعامل معهم وأيضا في إحداث مواقف تعليمية ناجحة . وتضم البيانات الاجتماعية معلومات عن المستويات التعليمية للناس - خصائصهم الاجتماعية والاقتصادية - نماذج المشاركة الاجتماعية - العادات والتقاليد والمعتقدات والاتجاهات ... الخ .

أما البيانات الاقتصادية فتوضح مجالات المشاكل الأساسية التي تهتم جميع الناس في المنطقة . ومن المفيد في هذا المجال ربط البيانات الاقتصادية المتجمعة

عن المنطقة المحلية موضع الدراسة بالبيانات الاقتصادية التي تتعلق بالمنجم ككل . وتضمن المعلومات التي تجمع في هذا المجال بيانات عن مصادر دخول الناس ، الأرض واستعمالاتها ، والمصادر الطبيعية في المنطقة . وتعد البيانات الخاصة بالظروف الطبيعية والتسهيلات المتاحة للناس هامة للغاية حيث أنها تشير إلى المصادر التي يعمل في حدودها جمهور الزراع في المنطقة .

أما البيانات التكنولوجية فإنها توضح مشاكل الناس خاصة فيما يتعلق بمجال الأساليب والأفكار الزراعية المستحدثة التي ينصح الإرشاد الزراعي بتطبيقها وتبنيها .

وباختصار فإن عملية تجميع البيانات والمعلومات عن الموقف يجب أن تشمل على الحقائق التي تصل بالزراع والإنتاج الزراعي سواء فيما يتعلق بأوضاع الزراع الاجتماعية والاقتصادية والنفسية ، وأيضاً الأرض واستعمالاتها وما يتصل بها من مشاكل ، المصادر والموارد والتسهيلات المتاحة ، المرافق والخدمات والهيئات والمؤسسات بالمنطقة والتي قد يكون لها صلة بالإنتاج الزراعي أو الزراع بطريقة مباشرة أو غير مباشرة . وتفيد هذه الحقائق والمعلومات في وضع الأساس السليم للبرنامج الإرشادي بالمنطقة موضع التنمية طالما كان لهذه البيانات والمعلومات صلة وثيقة بالمشكلة أو مجال تركيز البرنامج .

ويمكن معرفة هذه الحقائق عن الوضع القائم في المنطقة من خلال الاتصال بالزراع عن طريق الاتصال الشخصي أو الاستبيانات . كما يمكن الرجوع إلى الإحصائيات والتقارير والسجلات ، وأيضاً من خلال ملاحظة المرشد الزراعي للوضع في المنطقة .

٢ - تحليل الموقف : Analysis of the Situation

تحتل عملية تحليل البيانات المتجمعة أهمية كبيرة ولا تقل في أهميتها عن الأهمية المعطاه لعملية جمع البيانات نفسها ، إذ بدون التحليل الدقيق تصبح هذه البيانات مجرد حقائق ليس لها معنى أو مضمون ، إن المقدرة في الحصول على هذه البيانات وترجمتها في صورة يسهل إستعمالها والاستفادة منها في التعرف على حقيقة الموقف وطبيعة المشكلات القائمة يعتبر من الأهمية بمكان في عملية تخطيط البرنامج الإرشادي . وفي الحقيقة فإن أدق المعلومات والبيانات لا تساوى شيئاً على الإطلاق ما لم يتم تفسيرها التفسير المناسب لكي تتضح مدلولاتها الحقيقية ، وعملية تحليل البيانات والمعلومات المتعلقة بالموقف تحتاج إلى تعاون ومشاركة وخبرات رجال الإرشاد والاحصائيين والإرشاديين والقادة الرئيسيين المحليين وجمهور المسترشدين .

٣ - تحديد المشكلات : Identification of Problems

بعد الانتهاء من عملية تحليل وتفسير البيانات والحقائق التي تتعلق بالوضع الراهن Present Situation في المنظمة موضع الدراسة ، تقارن نتائج هذه البيانات وما أسفر عنه التحليل ببيانات عن الوضع المراد تحقيقه Desirable Situation فهذا من شأنه إظهار مدى التفاوت أو التباين بين هذين الوضعين والذي يعبر عنه باصطلاح « فجوة » أو « ثغرة » Gap وعليه يمكن إعتبار هذه الفجوات أو الثغرات بأنها تمثل مشاكل Problems أو حاجات Needs وبناء على ذلك تحدد مشاكل الناس وحاجاتهم والرسم التخطيطي التالي يوضح ذلك :

الوضع المراد تحقيقه What ought to be



فجوة أو ثغرة Gap = مشاكل وحاجات



الوضع الراهن What is

والسؤال الذى يطرح نفسه الآن هو : على أى الأسس يمكن تحديد مستوى الوضع المراد تحقيقه أو بلوغه ؟ وقبل أن نجيب على هذا السؤال يجب أن نتذكر أن الوضع الحالى What is يحدد فى ضوء دراستنا للموقف، وتحليلنا للبيانات الحقائقية المتصلة به ، أما مستوى الوضع المرغوب فيه What ought to be فإنه يحدد على أساس ما توصى به نتائج الأبحاث العلمية الزراعية، وما يراه المرشدون والاختصاصيون الإرشاديين مناسباً طبقاً لمقتضيات الموقف .

ومن الاجراءات الهامة فى هذه الخطوة هو تحديد الأهمية النفسية لسلك مشكلة على حدة ، وفى ضوء ذلك يمكن وضع نظام للاولويات بين المشاكل المختلفة مراعين فى ذلك تحديد المشكلات على أساس حجم ومدى أهمية وحساسية هذه المشكلات بالنسبة لجمهور المرشدين أنفسهم .

٤ - تقرير الاهداف : Determining Objectives

وهذه الخطوة مرتبطة ارتباطاً وثيقاً بالخطوة السابقة ، إذ على أساسها يمكن تحديد الاهداف الإرشادية المناسبة لمقابلة حاجات الزراع وإيجاد حلول لمشاكلهم القائمة . ومن المحتمل أن تسفر هذه العملية عن العديد من الاهداف التى يتعدى تنفيذها دفعة واحدة فى ضوء المصادر والموارد والإمكانات المتاحة . وهذا يوجب وضع نظام للاولويات أو الاسبقيات Priorities بين الاهداف المراد تحقيقها مراعين لإختيار الاهداف الهامة أولاً والثى تعبر عن المشاكل الملحة التى تواجه الناس فى المنطقة . وينبغى أن يراعى فى وضع وصياغة الاهداف أن تكون واضحة ودقيقة ومحددة . وهدف أى برنامج إرشادى ينبغى أن يكون تعليمياً فى المقام الاول ، يسعى إلى إحداث تغييرات مرغوبة فى سلوك المرشدين تشمل تغييرات فى معارفهم أو مهاراتهم أو اتجاهاتهم

والتي تشمل نتائجها في النصوص بالمواد الاقتصادية والاجتماعية للزراعة وإسراهم
وبمجمعاتهم الربعية

ثانياً - مرحلة تنفيذ البرنامج : Program Execution Phase

سبق لنا أن ذكرنا أن مرحلة تنفيذ البرنامج تشتمل على ثلاث خطوات
يمكن تلخيصها فيما يلي :

١ - وضع خطة العمل : Development of the Plan of Work

خطة العمل هي عبارة عن خطة للتنفيذ تتضمن مجموعة من الإجراءات
المحددة لتنفيذ أهداف البرنامج الإرشادي والمعتاد أن توضع خطة العمل لمدة
سنة . وهي في العادة وثيقة مكتوبة مدونة وشاملة لسكافة التفاصيل لكي يسترشد
بها رجال الإرشاد في تنفيذ أهداف البرنامج . ويجب أن تتضمن خطة العمل
على المعلومات التالية :

- أ - الأهداف التعليمية المراد تحقيقها .
- ب - المهام التعليمية التي ينبغي القيام بها .
- ج - جمهور المسترشدين المراد الوصول اليه .
- د - تحديد الطرق التعليمية والمعينات الإرشادية التي سوف تستخدم .
- هـ - تحديد المكان الذي سيتم فيه التعليم .
- و - جدول زمني للقيام بالأنشطة المختلفة .
- ز - تحديد من سيقوم بعملية التعليم - المرشد أو الإخصائي ، أو أحد
القادة المحليين .

ح — كيفية تقييم النتائج للوقوف على مدى تحقيق البرنامج لأهدافه وقياس التقدم الحادث .

وعموماً يجب أن يتوافر في خطة العمل المرونة الكافية Flexibility بطريقة يمكن رجال الإرشاد من إدخال التعديلات المناسبة لمواجهة الظروف الطارئة .

٢ - تنفيذ خطة العمل : Execution the Plan of Work

وتشمل هذه الخطوة تنفيذ الأنشطة الإرشادية ، والمهام التعليمية التي تتضمن خطة العمل السنوية . وفي هذه الخطوة توضع خطة العمل موضع التنفيذ الفعلي وهذا يتطلب الدقة والمهارة في أداء وإنجاز الأعمال سواء من قبل المرشدين الزراعيين أو الإخصائين أو القادة المحليين ، وكذلك تحديد مهام ومسؤوليات ودور كل من في عملية التنفيذ ، وكذا التنسيق بين جهوداتهم والتعاون الوثيق فيما بينهم ، مع توافر كل ما يلزم عملية التنفيذ من مواد ومعدات وتسهيلات ... الخ وذلك قبل وقت استئصالها بوقت كاف تجنباً للمفاجآت . وعلى العموم فإن نجاح أو فشل البرنامج يتوقف إلى حد كبير على الأسلوب المتبع في تنفيذه .

٣ - تحديد التقدم : Determination of Progress

في هذه الخطوة تحدد إنجازات البرنامج الإرشادي في ضوء التغييرات المرغوبة التي حدثت في سلوك المسترشدين ، وأيضاً بتلك التغييرات التي حدثت في أوضاع الإقتصادية والاجتماعية . وعن طريق عملية التقييم يمكن قياس الإنجازات التي تمت في هذه المجالات ، وفي نفس الوقت تقارن النتائج المتحصل عليها فعلاً بالنتائج التي كان من المتوقع الحصول عليها ، وفي ضوء ذلك يمكن إدخال التعديلات المناسبة في خطة العمل والبرنامج . ولكي تكون نتائج التقييم موضوعية محققة للغرض من عمله فإنه ينبغي تحديد البراهين الدالة على النجاح وذلك قبل تنفيذ الخطوة . وسوف نتناول عملية التقييم في العمل الإرشادي بالمزيد من التفصيل في باب مستقل به .

مراجعة العملية Reconsideration

وهذه الخطوة كما سلف الذكر ترتبط بمرحلة تخطيط البرنامج وأيضا بمرحلة تنفيذ البرنامج . وهي تختص بمراجعة الخطوات السابقة في عمليتي تخطيط وتنفيذ البرنامج ودراسة النتائج التي توصلنا اليها ومعرفة مواطن القوة والضعف في البرنامج والعوامل التي أدت إلى النجاح وتلك التي أدت إلى الفشل ، وأين نقف الآن ؟ وكيف نبدأ من حيث وقفنا ؟ هل نستمر في نفس الاتجاه - أو أننا في حاجة إلى إدخال بعض التعديلات في البرنامج ؟ فإذا كان الأمر كذلك ، فإنه ينبغي البدء بالعملية من جديد في ظل ظروف وأوضاع وأهداف إرشادية جديدة .

برامج الارشاد الزراعي في مصر

بعد أن استعرضنا الخطوات والمراحل الرئيسية في عملية بناء ووضع البرامج الارشادية على أسس سليمة ، يحسن بنا أن نتعرف بإيجاز على طرق وضع برامج الارشاد الزراعي في جمهورية مصر العربية .

يتم تخطيط ووضع برامج الارشاد الزراعي بواسطة المسؤولين في الادارة العامة للارشاد الزراعي (الرئاسة) وذلك بالاشتراك مع المسؤولين عن الجهاز الارشادي الإقليمي (في المحافظات) . وعلى هذا فان إشراك جمهور المسترشدين في عملية وضع وتخطيط البرامج والأنشطة الإرشادية يتم بدرجة محدودة للغاية أو قد لا يتم على الإطلاق . ومن هنا يأتي إحساس جمهور الزراع بأن هذه البرامج مفروضة عليهم وفي نفس الوقت فانها لا تعكس رغباتهم وحاجاتهم الحقيقية . ولذا فان هذه البرامج عادة ما تقابل بنوع من الفتور والسلبية واللامبالاة وما

يترتب على ذلك من التردد أو الإحجام عن المشاركة أو المساهمة في تنفيذها أو التجاوب معها .

وفي الحالات النادرة التي يتاح فيها لإشراك بعض قادة الزراع في رسم وتخطيط البرامج الإرشادية ، فإن ذلك يتم عادة عن طريق تمثيل بعضهم في المجالس الإرشادية الاستشارية للوحدات الزراعية وكذلك من خلال مجالس إدارات الجمعيات التعاونية الزراعية . ومن المفروض أن يتم في اجتماعات هذه المجالس بمنازل الرأى والمشورة بين ممثلى الزراع ورجال الإرشاد والفنيين والإخصائيين فيما يتعلق بمشاكل وحاجات الزراع بالمنطقة ثم وضع البرامج والأنشطة الإرشادية المناسبة لها .

والملاحظ بصفة عامة أن البرامج الإرشادية تعد وتوضع لمحصول زراعى معين وتنتهى بانتهاء هذا المحصول ، أى أنها من النوع قصير المدى Short-term Programs ومعنى ذلك ببساطة أنه لا يوجد هناك خطط أو مشروعات أو برامج إرشادية طويلة المدى Long-term Programs ومن الملاحظ كذلك أن هذه البرامج تركز بصفة خاصة على تحسين والنهوض بمحاصيل الحبوب والألياف وذلك من خلال طرق الإيضاح العملى بصورها المختلفة من قرى ، وتجميعات ، ومناطق إرشادية والتي سبق لنا الكلام عنها بالتفصيل فى الباب الرابع .

مثال تطبيقي عن كيفية تخطيط ووضع وتنفيذ

برنامج ارشادى للنهوض بالثروة الحيوانية والداجنية

بإحدى القرى المصرية

فيما يلي سنوضح بمثال افتراضى كيفية وضع وتخطيط وتنفيذ برنامج إرشادى زراعى للنهوض بالثروة الحيوانية والداجنية فى إحدى القرى مسترشدين فى ذلك بالمبادئ والأسس التى أوردناها من قبل فى وضع البرامج الإرشادية على أسس سليمة . ولسنا هنا فى حاجة إلى إيضاح أو تأكيد أهمية الدور الذى يلعبه الإنتاج الحيوانى فى القطاع الزراعى والثروة الزراعية القومية بصفة عامة، فنتلأ عن الأهمية والعناية الخاصة التى يوليه المزارع وباقى أفراد أسرته الباشية والدواجن لأنهم من وجهة نظرهم تمثل أفضل أنواع الاستثمارات وبالغنى من ذلك فلا زال الإنتاج الحيوانى والداجنى دون المستوى المنشود على مستوى الجمهورية عموماً نظراً لتعدد المشكلات والصعاب والمعوقات التى تجابه هذا القطاع الحيوى التى تحدد من انطلاقه والنهوض به ، لعل من أهمها عدم إلمام الغالبية العظمى من المزارع بالمعارف والأفكار الحديثة والخبرات السليمة والمهارات المناسبة فى هذا المجال . لهذا يستلزم الأمر أن يعمل جهاز الإرشاد الزراعى على مختلف مستوياته فى تزويد المزارع بالتنوع الإرشادية السليمة فى هذه المجالات ، وفى نفس الوقت تخطيط وتنفيذ البرامج الإرشادية السليمة بحل هذه المشكلات . والمثال التالى يوضح لنا كيفية القيام بعملية تخطيط ووضع وتنفيذ برنامج إرشادى يستهدف النهوض بالثروة الحيوانية والداجنية بإحدى القرى المصرية :

أولا - أسس تنظيمية

(١) مجالات البرنامج الإرشادي المقترح : النهوض بالثروة الحيوانية والداجنية بالقرية وتنميتها .

(٢) جمهور المسترشدين الذي سيعنى بأمرهم البرنامج : جميع حازي الماشية من الزراع بالقرية ، وأيضاً ربات البيوت الريفيات باعتبارهن الأساس في تربية الدواجن .

(٣) القهادات التي سوف تشترك في تخطيط وتنفيذ البرنامج الإرشادي المقترح :

القيادات الريفية المحلية الموجودة بالقرية من أعضاء المجلس الإرشادي الاستشاري بالوحدة الزراعية ، أعضاء مجلس إدارة الجمعية التعاونية الزراعية بالقرية ، أعضاء الوحدة الأساسية للاتحاد الاشتراكي بالقرية ، القيادات الأخرى التي يرى المرشد الزراعي الاستعانة بها في هذا المجال ، هذا بالإضافة إلى القيادات المنية من مرشدين ومشرفين وأخصائيين زراعيين وإرشاديين .

ثانيا - خطوات تخطيط البرنامج المقترح

(١) جمع البيانات والمعلومات بقصد تحديد الوضع أو الموقف الحالي :

وفي هذه الخطوة يتم جمع البيانات والمعلومات والحقائق المناسبة التي تتعلق بمجال البرنامج والتي يمكن على أساسها تحديد الوضع الراهن للثروة الحيوانية والداجنية بالمنطقة . ويمكن أن يشترك في تجميع هذه البيانات وكيل مفتش الإرشاد بالمركز ، والمشرف الزراعي ، وطبيب الوحدة البيطرية ، والقيادات الريفية المحلية . ويمكن الحصول على البيانات المطلوبة بالرجوع إلى إحصائيات وسجلات الجمعية التعاونية والوحدة البيطرية ومن خلال الاتصالات الشخصية بالزراع ، وربات البيوت الريفيات عن طريق المرشدة الزراعية أو أخصائية الاقتصاد المنزلي الريفي . ومن أمثلة البيانات والحقائق التي ينبغي الاهتمام بتجميعها في هذا المجال نورد ما يلي :

أ — بيانات يمكن تجميعها فيما يتعلق بالماشية :

حصر عدد كل نوع من الحيوانات الزراعية بالمنطقة، مدى اعتماد زراع المنطقة على الحيوانات الزراعية - خاصة الأبقار والجاموس - في إتمام العمليات الزراعية ، متوسط إدرار الجاموس والأبقار، مدى كفاية مواد العلف والمحاصيل والمراعى المستعملة في تغذية الحيوانات على مدار السنة ، الأمراض أو الأوبئة المنتشرة بين قطعان الماشية بالمنطقة، مدى كفاية الرعاية البيطرية، إتجاهات الزراع نحو الطبيب البيطرى والوحدة البيطرية ، هل يوجد نظام للتأمين على الماشية في القرية وما نسبة المواشى المؤمن عليها ، إتجاهات الزراع نحو مشروع التأمين على الماشية ، هل يوجد بالقرية صناعات للألبان ومنتجاتها وهل هناك مركز قريب لتجميع الألبان ... الخ .

ب — أما فيما يتعلق بالدواجن فانه يمكن الاهتمام بتجميع بيانات عن :

حصر أنواع الدواجن وأعداد كل منها، المصادر التى تشتري منها الكتاكيت، الاسعار التى تباع بها الكتاكيت، مدى اهتمام وإقبال الريفيات على تربية الدواجن. إتجاهات الأهالى نحو تربية الكتاكيت من الأصناف الأجنبية كالرود أيلاند والجهورن ، الأمراض والأوبئة المنتشرة ، مدى كفاية الرعاية البيطرية ، إتجاهات القرويات نحو عملية تحصين الكتاكيت ، نظام التغذية المتبع ، كيفية تسويق المنتجات الداجنية ... الخ .

(٢) تحليل البيانات والحقائق عن الموقف :

وفىها يتم دراسة وتحليل البيانات التى تم الحصول عليها فى الخطوة السابقة . ويمكن أن يشترك فى هذه العملية لجنة مكونة من المرشد الزراعى بالمركز ، والمشرِف الزراعى بالجمعية ، والمفتش البيطرى بالوحدة البيطرية ، والقيادات

الريفية المحلية، كما يمكن الاستفادة أيضاً برأى الاخصائيين في مجال الانتاج الحيواني والدواجن بوزارة الزراعة . وسنفترض أن تحليل الحقائق والبيانات أسفر عن النتائج التالية :

إن الغالبية العظمى من الماشية بالقرية هي من السلالات البلدية المحلية ، أن الزراع يعتمدون أساساً على ماشيتهم في إتمام العمليات الزراعية، إنخفاض متوسط لإدراج كل من الجاموس والأبقار ، قلة عدد الطلائق المتوفرة بالقرية ، عدم إقبال الكثير من الزراع على التحسين الإجباري لماشيتهم ضد السل والطاعون البقري بسبب نفوق بعض المواشي بعد التحسين وأن التمويض الذي يعطى غير مجزى ، عدم إقبال الأهالى على عمل الدريس لتوفير المليقة الجافة صيفاً وفي نفس الوقت صعوبة الحصول على الكسب نظراً لأن صرف الكسب يرتبط بالتأمين على الماشية ، قلة التبن وإرتفاع أسعاره ، عدم كفاية الرعاية البيطرية نظراً لبعدهم مقر الوحدة البيطرية مع عدم توفر الخدمات الطبية والأدوية بها ، اعتماد الأهالى كلية على شراء الكناكيت البلدية الغير محسنة ، عدم وجود مصدر لبيع الكناكيت من السلالات الاجنية، لإحجام ربات البيوت الريفيات في تحسين الدواجن بالوحدة البيطرية لبعدها عن متناول أيديهن وأيضاً خوفاً من الحسد ... الخ .

(٣) تحديد المشكلات :

في ضوء التحليل السابق للبيانات قد تبرز المشاكل التالية :

أ - وجود عجز واضح في الطلائق بالقرية ، هذا فضلاً على أن الموجود منها غير مختبر .

ب - لإجهاد الماشية في إتمام العمليات الزراعية مما ينجم عنه إنخفاض في مستوى إدراجها من اللبن .

ج — وجود عجز واضح في الأعلاف العلفية خصوصاً الكسب ، فضلاً عن عدم كفاية التبن وارتفاع أسعاره ، وعدم إقبال الزراع على تغذية ماشيتهم على قش الأرض كبديل للتبن .

د — عدم كفاية الرعاية البيطرية نظراً لبعدها مقر الوحدة البيطرية وعدم توفر الأدوية بها .

هـ — إهمال الأهالي عن الاشتراك في مشروع التأمين على الماشية .

و — عدم قيام الزراع بتحصين مواشيهم ضد الأمراض الوبائية والمعدية .

ز — نقص الوعي لدى ربات البيوت الريفيات عن تفريق الكتاكيت من السلالات الأجنبية عن البلدية، بالإضافة إلى عدم وجود مدرّس قريب يسهل الحصول منه على هذه السلالات .

ح — عدم إدراك الفروقات لأهمية تحصين الكتاكيت البلدية باللقاح الواقى ضد مرض النيوكاسل .

(٤) تحديد الأهداف :

بعد دراسة المشاكل السابقة يتضح لنا أن تحسين والتهوض بالثروة الحيوانية والداخنية بالقرية يتطلب وضع سياستين إحداهما قصيرة المدى وتختص بتحسين الرعاية الصحية والبيطرية وتحسين التغذية وكذلك تحسين الظروف البيئية المحيطة بالحيوانات وتوفير الطلائق من السلالات الممتازة وهو كلها عمليات هامة وتتم بسرعه ويمكن للإرشاد أن يقوم بدور حيوى فيها ، أما السياسة الأخرى فهى سياسة طويلة المدى وتعلق بالتحسين الوراثى للماشية المحلية باستخدام طرق التربية والانتخاب وهى عملية صعبة ، وتحتاج فى نفس الوقت إلى مجهود فنى خاص ولا يمكن أن يطلب من المزارع العادى القيام بها ، بل يقع على عاتق أجهزة

البحث العلمى الزراعى فى وزارة الزراعة والجامعات عبء القيام بها . وعلى هذا
يتطلب الأمر وضع نوعين من الاهداف :

(أ) أهداف طويلة المدى : ومضى تلك الاهداف التى تعنى بحل مشكلات
الانتاج الحيوانى والمداجنى على مدى طويل من خلال عمليات التحسين الوراثى
للماشية والدواجن المحلية عن طريق التربية والانتخاب . ويقع على عاتق جهاز
الإرشاد الزراعى تفتيه الاجهزة البحثية المعنية لدراستها ومتابعة نتائجها وتوصيل
هذه النتائج للزراع .

(ب) أهداف قريبة : وهى اختيار عدد مناسب من المشاكل الملحة والتى
يمكن تنفيذها وتحقيقها فى ضوء المصادر والإمكانيات المتاحة وتوضع الاهداف
الإرشادية المناسبة لها وفى المثال الذى نحن بصددده يمكن تحديد الاهداف
القرية التالية .

١ — خلق الوعى لدى جمهور الزراع وتنمية معارفهم عن مزايا استخدام
الطلائق المختبرة والمحسنة من الأبقار والجاموس .

٢ — إكساب الزراع المهارات الضرورية فى إعداد العلائق المتزنة للماشية
باستخدام طريقة الإيضاح العملى بالمشاهدة أو الممارسة .

٣ — العمل على تغيير اتجاهات الزراع فيما يتعلق بإحجامهم عن تحصين
مواشيهم ضد الامراض الوبائية والمعدية .

٤ — خلق الوعى وتنمية اهتمامات الزراع نحو مزايا الاشتراك فى مشروع
التأمين على الماشية .

٥ — تنمية معارف ربوات البيوت الريفيات بالقرية عن الربح المتوقع من
تربية الكتاكيت من السلالات الاجنبية الممتازة .

ثالثا - خطوات تنفيذ البرنامج المقترح

(٥) وضع خطة العمل :

بعد تحديد الأهداف كما تم في الخطوة السابقة ، توضع خطة عمل مناسبة لتحقيق هذه الأهداف . وينبغي أن تشمل خطة العمل الجديدة على العناصر التالية :

الهدف المراد تحقيقه - من سيقوم بعملية التعليم ومن سيتعلم - المكان الذي سيتم فيه التعليم - متى سيتم التنفيذ - الطرق والوسائل التعليمية الإرشادية التي سوف تستخدم . وستناول فيما يلي مثالين تفصيليين لخطة العمل لهدفين من الأهداف السابقة :

المثال الاول

الهدف المراد تحقيقه : خلق الوعي لدى جمهور الزراع وتنمية معارفهم عن مزايا استخدام الطلائق المختبرة والمحسنة من الابقار والجاموس .

القائمون بعملية التعليم : المرشد الزراعي ، المشرف الزراعي ، الطبيب البيطري ، القيادات الريفية بالقرية . أما الذين سيتعلمون فهم الزراع من حائزي الماشية في القرية .

المكان الذي سيتم فيه التعليم : مقر الجمعية التعاونية الزراعية بالقرية ، أو لدى أحد القادة المحليين بالقرية ممن حصلوا على إحدى هذه الملائق المحسنة .

متى سيتم التنفيذ : في الفترة من شهر أغسطس إلى شهر ديسمبر .

الطرق والوسائل التعليمية الإرشادية : اجتماعات إرشادية - لدوات إرشادية - ملصقات - أفلام سينمائية - نشرات إرشادية - طريقة الإيضاح العملي - معرض النتائج ... الخ .

المثال الثاني

الهدف المراد تحقيقه : تنمية معارف ربوات البيوت الريفيات بالقرية عن الربح المتوقع من تربية الكتاكيت من السلالات الاجنبية الممتازة .

القائمون بعملية التعليم : المرشدة الزراعية ، المشرف الزراعى . وتضم جماعة الدراسات فى هذه الحالة ربوات البيوت الريفيات فى القرية .

المكان الذى سيتم فيه التعليم : منازل ربوات البيوت الريفيات .

متى سيتم التنفيذ : مواسم تفريخ الكتاكيت .

الطرق والوسائل التعليمية الارشادية : زيارات منزلية ، إيضاح عملى ، أفلام سينمائية ، برامج إذاعية إرشادية ... الخ .

(٦) تنفيذ خطة العمل :

وتتطوى هذه الخطوة على أوجه النشاط التعليمى الإرشادى المصممة لإحداث التغييرات السلوكية المرغوبة التى نصت عليها الأهداف الإرشادية الموضوعية . وينبغى هنا تنفيذ الأهداف وفقاً لخطة العمل الموضوعية مع مراعاة الدقة التامة فى إنجاز المهام المطلوبة فى المواعيد المحددة وتوفير جميع مستلزمات القيام بعملية التنفيذ من معدات وأجهزة وأدوات واعتمادات مالية ، وتوزيع المهام والمسؤوليات على القائمين بعملية التنفيذ مع تنسيق جهودهم . كذا الإشراف على سير تنفيذ البرنامج مع تسجيل خطواته .

(٧) التقييم والمراجعة :

وفى هذه الخطوة تحدد الإنجازات والنتائج التى حققها تنفيذ البرنامج سواء الإيجابية منها أو السلبية وذلك بقصد التعرف على الأسباب التى أدت إلى النجاح أو تلك التى أدت إلى الفشل ، ومن ثم العمل على تدعيم أسباب النجاح وتجنب أسباب الفشل فى البرامج المقبلة . وينبغى أن نهتم فى تقييم إنجازات البرنامج الإرشادى التعرف على الآثار التعليمية

والاقتصادية والاجتماعية التي ترتبت على تنفيذ البرنامج . وفي التعرف على هذه الآثار يقارن الوضع بعد تنفيذ البرنامج بالوضع السابق لتنفيذه . وفي مثالنا الحال فإنه ينبغي في عملية تحديد مدى نجاح البرنامج في تحقيق أهدافه ، أن يتناول التقييم النقاط التالية على سبيل المثال لا الحصر :

١ - عدد الأبقار والجاموس التي تم تلقيحها بالاطلاق المحسنة البلدية منها أو الأجنبية .

٢ - عدد الأبقار والجاموس التي تم تحصينها ضد الأمراض المعدية والوبائية بالقرية .

٣ - مدى إقبال الزراع على الاشتراك في مشروع التأمين على الماشية .

٤ - عدد الزراع الذين تبنوا طرق التغذية السليمة لماشيتهم .

٥ - مقدار التحسن الذي طرأ في مجال الرعاية البيطرية بالقرية .

٦ - مدى إقبال ربات البيوت الريفيات على شراء الكناكيت الأجنبية ، والحرص على تحصينها .

وفي ضوء النتائج التي تسفر عنها عملية التقييم يمكن تقرير ما إذا كانت هناك حاجة إلى إدخال بعض التعديلات أو التغييرات في البرنامج أو الإكتفاء بما حققه ومن ثم البدء في وضع برامج إرشادية في مجالات أخرى وفي ظل ظروف وأوضاع جديدة وهكذا تستمر العملية .

الباب التاسع

التقييم في الإرشاد الزراعي

عملية التقييم

تمهيد

الإرشاد الزراعي كعملية تعليمية يستهدف إحداث عدة تغييرات مرغوبة في سلوك جمهور المسترشدين ، هذه التغييرات تتلوى على إحداث تغييرات في معارفهم وخبراتهم ، عاداتهم واتجاهاتهم ، مهاراتهم وذلك بقصد أن تساهم هذه التغييرات في إقناعهم ومن ثم حزمهم للأخذ بالطرق والأساليب والأفكار الزراعية المستحدثة . ولما كان العمل الإرشادي يتصف بكونه عملية تعليمية تقوم أساساً على الإقناع ، لذا فهي بطيئة التقدم بمعنى أن نتائجها الإيجابية قد لا تظهر إلا بعد بذل مجهود شاق ومرور فترة طويلة من الوقت . ونتيجة لذلك فإنه من الصعب على المرء التنبأ بنتائج مثل هذه المجهودات التعليمية أو التعرف على إنجازاتها بالاكْتفاء بمجرد الملاحظات البسيطة أو العرضية ، وإنما يتطلب الأمر استخدام وسائل وطرق أخرى أكثر دقة من الملاحظة العابرة وأكثر ثباتاً من مجرد إبداء الرأي أو التخمين وذلك لتحديد نتائج وإنجازات الأنشطة التعليمية بدقة وموضوعية وجيدة تامة . وهذا هو في الواقع ما يقوم به التقييم في الإرشاد الزراعي إذا ماتم بالصورة السليمة فن خلال التقييم يمكن قياس مدى التغييرات التي حدثت في سلوك المسترشدين مع قياس الآثار الاقتصادية والاجتماعية التي ترقبت على ماتحقق من هذه التغييرات السلوكية ، ومقارنة هذه التغييرات بما بذل فيها من مجهودات إرشادية تعليمية .

تعريف التقييم

يعرف التقييم Evaluation طبقاً لقاموس وبستر Webster على أنه " تحديد قيمة أو صلاحية الشيء . " أما تايلور Tyler فيعرف التقييم في الحقل التعليمي بأنه " عملية تحديد قيمة البرنامج التعليمي ، وقد أورد ملاحظتين

أساسيتين بالنسبة للتقييم في المجال التعليمي (١) - والتي تنطق بالمثل بالنسبة للتقييم في العمل الإرشادي - هاتين الملاحظتين هما :

(١) أن عملية التقييم التعليمي هي بالضرورة عملية تحديد التغييرات التي حدثت في سلوك الناس نتيجة تعليمهم .

(٢) حيث أن العملية التعليمية تستهدف إحداث تغييرات مرغوبة في الأنماط السلوكية للدارسين ، فإن التقييم هو عملية تحديد درجة إتمام وحدوث هذه التغييرات السلوكية .

ولما كان الإرشاد الزراعي كعملية تعليمية يستهدف تغيير معارف ومهارات واتجاهات الزراع ، لذا فإنه يعني بدراسة أنواع التغييرات التي يمكن إحداثها وماينجم عن ذلك من تغييرات سلوكية في هؤلاء الناس . وعلى هذا فإن التقييم في العمل الإرشادي هو عملية تحديد التغييرات التي تمت في سلوك الناس نتيجة تنفيذ البرامج الإرشادية التعليمية . كما يعرف التقييم في العمل الإرشادي بأنه ، طريقة لتحديد مقدار التغييرات السلوكية التي حدثت أو في طريقها للحدوث كنتيجة لجهود التعليم الإرشادي . (٢) ويذكر ليجانز Leagans (٣) أن التقييم في التعليم الإرشادي يعني تحديد أوجه الضعف والقوة أو تحديد لقوة البرامج وانجازاتها ، ويضيف أن التقييم هو بمثابة أسلوب على منظم في التفكير

(1) Sanders, H. C. (ed.), The Cooperative Extension Service, op. cit., p. 339.

(2) Byrn, D. (ed.), Evaluation in Extension, H.M. Ives & Son Inc. Publishers, Topeka, Kansas, 1962, P. 7.

(3) Leagans, J.P., Evaluation in Extension. Cornell University, (Unpublished Material). 1962.

وذلك للتعرف على أنواع التغييرات التي تترتب على تنفيذ البرنامج الإرشادي ، وكذا تحديد أوجه القوة والضعف في هذا البرنامج ، وتشير نتائج التقييم كذلك إلى السبل التي يمكن عن طريقها تحسين البرنامج ككل .

وفي ضوء ما سبق فإنه يمكن تعريف التقييم في الإرشاد الزراعي بأنه : عملية تحديد مدى التغييرات التي حدثت في سلوك المسترشدين (سواء فيما يتعلق بمعارفهم أو مهاراتهم أو اتجاهاتهم) نتيجة المجموعات التعليمية الإرشادية ، وأيضا التعرف عن مدى ما أمكن تحقيقه من الأهداف الإرشادية .

أهمية التقييم

يحتل التقييم مكانة هامة في الإرشاد الزراعي ، فهو يساعد العاملين في الحقل الإرشادي في المجالات التالية :

(١) يتطلب العمل الإرشادي من العاملين فيه سوا من المرشدين الزراعيين أو القادة المحليين اتخاذ عدد هائل من القرارات ، ودراسة العديد من البدائل في عملية رسم وتخطيط البرامج والأنشطة الإرشادية . ويقيد التقييم في هذا المجال في الوصول إلى أصوب القرارات واختيار أنسب البدائل .

(٢) يساعد التقييم المرحلي للأنشطة والبرامج الإرشادية في الكشف عن كفاءة وفاعلية الجهود التعليمية المبذولة ، كما أنه يشير في نفس الوقت إلى مواطن الضعف وبذا يمكن تلافيها .

(٣) تعطى نتائج التقييم الإيجابية للعاملين في الإرشاد الزراعي شعوراً بالارتياح والرضا والثقة في جهوداتهم ومن ثم تحفزهم على بذل المزيد منها .

تساعد نتائج التقييم في حفز جمهور المسترشدين على المشاركة والمساهمة

في الجهود التعليمية المبذولة عندما يلسوا بأنفسهم لإنجازات البرنامج الإرشادي وما حققه من نتائج طيبة .

(٥) يفيد التقييم كثيرا في حقل العلاقات العامة ، فليس هناك طريقة أفضل من تقديم تقرير مدعم بالحقائق والبيانات للمسؤولين والناس عن إنجازات البرنامج . وهذا بالتالى لما يزيد في تدعيم العلاقة وتعميق الصلة وتنمية الثقة بين رجال الإرشاد الزراعى من ناحية وجمهور المسترشدين من ناحية أخرى .

(٦) يمكن عن طريق التقييم تحديد مدى تحقيق البرنامج الإرشادي لأهدافه ، كما أن التقييم فى حد ذاته وسيلة ممتازة لتحسين وتنمية مقدرة وكفاءة العاملين فى الإرشاد الزراعى فى وضع وصياغة الأهداف الإرشادية .

(٧) يفيد التقييم كثيرا فى التعرف على مدى فاعلية وكفاءة الطرق والوسائل والمعينات الإرشادية المستخدمة ، ومن ثم يمكن تحديد أنسب هذه الطرق وأفضلها بالنسبة للعمل الإرشادي .

فى ضوء ما تقدم يمكننا أن نقبل بوضوح المكانة الهامة التى يحتلها التقييم فى العمل الإرشادي . وعلى الرغم من ذلك نجد أن بعض العاملين بأجهزة الإرشاد الزراعى يحجمون عن تقييم الأنشطة والبرنامج الإرشادية ، بينما يقاومه البعض الآخر منهم ويمكن أن يعزى الاحجام أو المقاومة التى يبديها البعض إلى سبب أو أكثر من الأسباب الآتية :

- (١) عدم الايمان بجدوى عملية التقييم أو الجبل بها وبما يمكن أن يسفر عنها من نتائج يمكن الاستفادة منها فى تحسين وتطوير العمل الإرشادي فى المستقبل .
- (٢) الخوف من النتائج السلبية التى قد تتمخض عنها عملية التقييم ، وما قد

تشير اليه من قصور وتراخي بعض العاملين عما يظهرهم أمام رؤسائهم بمظهر المقهرين والمهملين في أداء مهامهم ، وما قد يترتب على ذلك من توقيع العقاب عليهم .

(٣) قد ينظر البعض إلى التقييم على أنه عملية مضیعة للوقت والجهد ولا طائن من ورائها ومن شأنها إعاقة العمل الإرشادي، عن تحقيق الأهداف المنشودة وعليه فلا داعي لإجرائها .

(٤) الغرور أو الإفراط في الثقة بالنفس وإقتناع البعض بأن خبراتهم تكفي أو تغني عن القيام بعملية التقييم .

(٥) قد يتعطل البعض بحجة تعقد وصعوبة إجراء عملية التقييم بصورتها السليمة . وبطبيعة الحال فإن هذه الأسباب تعتبر في مجملها أسباباً غير موضوعية وإن دلت على شيء فأنما تدل على عدم إدراك البعض لجوهر ومضمون وأسس وأهمية عملية التقييم في مجال الإرشاد الزراعي .

السمات أو الخصائص الرئيسية للتقييم

يفرد التقييم بعدد من السمات والخصائص التي تبرز طبيعته وتوضح جوهره، وستتناول فيما يلي أهم هذه الخصائص بإيجاز :

أولاً - التقييم يعتبر شكل من أشكال البحث العلمي :

لدراسة وبحث أي مشكلة أو ظاهرة بأسلوب علمي ، فإن ذلك يقتضي إتباع الطريقة العلمية Scientific Method وهي عبارة عن مجموعة من القواعد المنظمة التي تختلف في بعض النواحي باختلاف العلوم ، والتي تلخص خطواتها

العامة بالنسبة لمجالات البحوث الاجتماعية في . الملاحظة ، وتحديد المشكلة والأهداف ووضع الفروض ، وإختيار العينة ، ثم تجميع البيانات وتحليلها ، وإختيار صحة أو خطأ الفروض ، واستخلاص النتائج والنظر في إمكان تعميمها . وفي الواقع فإن هذه الخطوات هي نفس خطوات التقييم بمسواة الرفيع ، مستوى البحوث ، . لذا فإن التقييم بصورته العلمية السليمة يقتضى تطبيق الطريقة العلمية على المشاكل التي تدخل في نطاق العمل الإرشادى الزراعى ومنها :

(١) إلى أى مدى حقق البرنامج الإرشادى أهدافه ؟

(ب) كيف يمكن تحسين وزيادة كفاءة البرنامج ؟

ثانيا - التقييم يعتبر خطوة مكملية في العملية التعليمية :

يتميز أى مجهود تعليمى يتوافق خمسة عناصر أساسية هي :

(١) أهداف Objectives : وهي تعبر عن ما ينبغى لإنجازه أو تحقيقه .

(ب) برامج Programs : أى وجود خطة لتحقيق هذه الأهداف .

(ج) تنفيذ البرامج Program Execution : أى القيام بالنشاط

التعليمى نفسه .

(د) التقييم Evaluation : وذلك للوقوف على مدى تحقيق البرنامج لأهدافه .

(هـ) مراجعة وإعادة نظر : Reconsideration

وإذا لم ينفذ أى من هذه العناصر بالكيفية السليمة ، فقد يؤثر ذلك على

كفاءة وفعالية البرنامج .

ثالثا - التقييم يتم في ضوء أهداف البرنامج :

البرامج الإرشادية الفعالة هي تلك البرامج التي تهدف إلى إحداث تغييرات

مرغوبة في سلوك المسترشدين ، فتحدث تغييرات فعلية في معارفهم ومهاراتهم واتجاهاتهم نتيجة للجهود التعليمية الإرشادية . ودور التقييم هو التعرف على مدى التغيير الذي حدث في هذه المجالات وذلك في ضوء أهداف البرنامج . لذا فإن أهداف البرنامج الإرشادي تعتبر في واقع الأمر بمثابة نقطة الانطلاق والمعيار الذي يمكن على أساسه تحديد نواحي التقدم أو التغيير التي حدثت في كل من هذه المجالات .

رابعاً - التقييم يتطلب استخدام أساليب وطرق مختلفة :

من المفروض أن كل هدف من أهداف البرنامج الإرشادي يحدد نوع معين من التغييرات السلوكية التي يراد تميمتها أو إحداثها في جمهور الزراع مثل : خلق الوعي والاهتمام ، تنمية المعارف ، إكتساب مهارات ، تغيير اتجاهات وهكذا . ومن ذلك يتضح الأنواع المختلفة من التغييرات السلوكية التي ربما تتضمنها أهداف البرنامج الإرشادي وبالتالي فهي توضح مدى حاجة القائمين بعملية التقييم في الإرشاد الزراعي لأنواع متعددة من البراهين والدلائل Evidences عن مدى حدوث هذه التغييرات في سلوك المسترشدين . ليس هذا فقط وإنما حاجتهم أيضاً إلى أنواع مختلفة من الوسائل والأساليب لجمع البراهين عن حدوث هذا التغيير ، واستخدام المقاييس للتعرف على مدى التغيير الحادث .

خامساً - مستويات التقييم قد تعتمد من البسطة للغاية إلى المعقدة للغاية :

للتقييم في مجال الإرشاد الزراعي مستويات مختلفة يتحدد طبيعة كل منها بمدى قربه أو بعده من منهج البحث العلمي . هذه المستويات تبدأ بأبسطها من حيث التعقيد وفي نفس الوقت أقلها من حيث دقة النتائج المتحصل عليها ، وتنتهي بأكثر المستويات تعقيداً وهو مستوى الدراسات العلمية التقييمية الإرشادية ، وهو أكثر المستويات دقة وموضوعية ، ويمكن تناول هذه المستويات بشئ من التفصيل على النحو التالي :

(١) الملاحظة اليومية العرضية : Casual Everyday Observation -

ويعتبر هذا المستوى أقل المستويات التقييمية دقة لعدم خضوعه للمبادئ العلمية للتقييم لانه يعتمد على مجرد الملاحظة العابرة أو العرضية . ونتائج هذا التقييم قد تكون منحازة ومضالة فكثيراً ما تؤثر نزعاتنا الشخصية على تفسيرنا وحكمنا على الاشياء وتقديرنا للامور ، ومما قد يترتب على ذلك من أخطاء في عملية إتخاذ القرارات وإصدار الاحكام ، وهذا النوع من التقييم يمكن تحسينه عن طريق محاولة تجنب الوقوع في مثل هذه الأخطاء .

(٢) الملاحظة المنظمة : Systematic Observation - ويتميز هذا

المستوى عن المستوى السابق في أن القائم بعملية التقييم هنا لا يكتفي بمجرد الملاحظة وإنما يقوم أيضاً بتسجيل هذه الملاحظات ومناقشتها ، أى أن الملاحظة هنا مقصودة وعادة . وبطبيعة الحال فإن الملاحظة المنظمة أكثر دقة من مجرد الملاحظة للعرضية أو العابرة .

(٣) الدراسات الإرشادية : Etension Studies - وفي مثل هذه

الدراسات يقوم المرشد عادة بعمل دراسة ميدانية عن الموضوع الذى يراد تقييمه . وهذا المستوى من التقييم أكثر تعقيداً من المستويين السابقين ويخضع إلى حد كبير لمبادئ الطريقة العلمية وتتطوى إجراءات وضع وتفيذ الدوايات الارشادية الميدانية على الخطوات التالية :

١ - بيان بالغرض والهدف من البحث .

٢ - تحديد المشكلة البحثية .

٣ - وضع الفروض .

٤ - تحديد مجال البحث وإختيار العينة .

٥ — طريقة جمع البيانات والمعلومات .

٦ — وضع التفسيرات المناسبة في ضوء تحليل البيانات .

وأثناء إجراء البحث تجمع البيانات والمعلومات بإحدى وسائل جمع المعلومات ، ثم تحلل هذه المعلومات وتكون نتيجة البحث هي إثبات صحة أو خطأ الفروض . وتتخذ نتائج مثل هذه الدراسات الميدانية كأساس في عملية تخطيط البرامج والأنشطة الإرشادية في المستقبل .

(٤) البحوث العلمية الإرشادية : Extension Research — وهذا المستوى يعد أكثر مستويات التقييم تعقيداً وإن كان يعتبر في نفس الوقت أكثرها موضوعية وحياداً . وهذا النوع يحتاج في العادة لوقت طويل ودراسات تجريبية لتحديد السبب — والأثر أو النتيجة ، والعلاقة بينهما وهي الصفة المميزة للبحث العلمي . وإجراءات البحث هنا تشابه إجراءات البحث في الدراسات الإرشادية الميدانية . وهذا النوع من التقييم يطبق عادة بالنسبة لدراسة المشاكل الإرشادية ذات الطبيعة المعقدة .

سادساً : ينبغي أن يشتمل التقييم على كلا من النتائج الكمية والنوعية :
النتائج أو الإنجازات الكمية Quantitative Accomplishments في العمل الإرشادي الزراعي تنطوي على أنشطة مثل : إعطاء محاضرات ، عقد اجتماعات إرشادية ، القيام بزيارات حقلية ومنزلية ، تنفيذ بعض طرق الإيضاح العملي ... الخ . وهذه الأشياء ما هي في الواقع إلا أنشطة يقوم بها المرشد الزراعي ، ولا توضح في حد ذاتها مقدار ما تعلمه جمهور المسترشدين نتيجة الإشتراك في هذه الأنشطة . ولهذا فإن مجرد القيام وتنفيذ هذه الأنشطة لا يقدم البرهان أو الدليل الكافي عما إذا كان المسترشدون قد تعلموا فعلاً أم لا . فالتعلم يحدث نتيجة لما يفعله أو يقوم به الدارس أو المسترشد وليس بما يقوم به المعلم أو المرشد . وهذا يعتبر في الواقع الأساس في حدوث التعلم .

أما النتائج أو الإنجازات النوعية Qualitative Accomplishments فتشير إلى أشياء مثل التغييرات التي حدثت في سلوك جمهور المسترشدين من معارف ومعلومات، وإتجاهات، ومهارات، وتشمل أيضاً نوعية وعدد الأساليب والأفكار المنزلية والزراعية المستحدثة التي تبناها الزراع وأسرهم، الزيادة التي حدثت في الانتاج الزراعى، التحسين الذى طرأ فى سلالات الماشية وإنتاجها، مدى مساهمة ومشاركة الزراع فى تخطيط وتنفيذ البرامج الارشادية، مدى مساهمة الزراع فى القيام بمشاريع الجهود الذاتية . . الخ . وهذه فى الواقع بعض أنواع البراهين التي تكشف عن القيمة الحقيقية للبرنامج الارشادى . وينبغى أن ندرك أن إحداث أى تغير سلوكى سواء فى معارف، وإهتمامات، وإتجاهات، أو مهارات جمهور المسترشدين يعتبر فى حد ذاته غير كافى ما لم يتبعه زيادة فى العائد الاقتصادى للزراع، ومن هنا فإنه من الضرورى قياس العائد الاقتصادى الذى حققه المزارع والذي نجم عن إحداث التغييرات السلوكية نتيجة تنفيذ البرنامج الارشادى .

سابعاً - يشمل التقييم على ست اعتبارات رئيسية :

تتولى عملية التقييم على ست اعتبارات أساسية هى :

(أ) وضع وصياغة أهداف البرنامج أو النشاط الارشادى .

(ب) الاجراءات التنفيذية التي إتخذت لتحقيق هذه الاهداف والطرق والوسائل والمعينات الارشادية التي إستخدمت .

(ج) جمع وتحليل وتفسير البيانات والمعلومات والتي توضح ما ترتب من نتائج عن عملية التنفيذ .

(د) مقارنة النتائج المتحصل عليها بالنتائج المتوقعة .

(هـ) التوصل إلى إستنتاجات فى ضوء المقارنة السابقة .

(١) استعمال النتائج والانتفاع منها في تطوير وتحسين وتوجيه البرامج والأنشطة الإرشادية المقبلة .

ثامنا - ينبغي وأن يجري التقييم مراعيين في ذلك الاسترشاد بمبادئ الطريقة العامة :

عموماً فإن لنتائج التقييم قيمتين هما :

الأولى : إذا تمخض التقييم عن نتائج إيجابية مرغوبة ، فإن ذلك من شأنه أن يعطى القائمين بالعمل الإرشادي نوعاً من الرضا والإرتياح لأن ذلك يعنى أن جهوداتهم قد كلت بالنجاح . وبناء على ذلك فقد ينهى البرنامج ويشرع فى بدء برامج إرشادية جديدة تدير على هدى ونمط ومنهج البرنامج السابق أو بعد إدخال بعض التعديلات الطفيفة .

الثانية : أما النتيجة الثانية فهي على عكس الأولى تماماً ، فهنا قد يسفر التقييم عن نتائج سلبية تدل على فشل البرنامج في تحقيق وبلوغ أهدافه . وبناء على ذلك فقد يترأى للقائمين بالعمل الإرشادي إدخال بعض التغييرات أو التعديلات الأساسية في أهداف ومحتوى البرامج أو فى الطرق والأساليب التى استخدمت فى تنفيذها .

وعادة فانه من النادر أن يحدث أى من هذين الاتجاهين ، ولكن من المحتمل أن تسفر نتائج التقييم عن خليط من النقاط القوية والضعيفة . وهذه النقاط بدورها ينبغي أن تؤخذ فى الاعتبار فى أى محاولة لتحسين البرنامج الإرشادي .

من هذا يتضح لنا أن الفائدة النهائية للتقييم تكمن فى الانتفاع من نتائجه كسند فى عملية اتخاذ القرارات بالنسبة لما يجب أن يتخذ تجاه البرنامج الحالى أو البرامج المقبلة - أينبغي أن ينهى البرنامج ، أو أن يستمر كما هو ، أو أن يستمر

بعد إدخال التعديلات المناسبة . وبطبيعة الحال فإن هذه القرارات يجب أن تتخذ على أساس من الحقائق الموضوعية وبعيداً عن التحيز . ولكي تفيد نتائج التقييم في هذه المجالات فإنه ينبغي أن يجرى التقييم على أساس من الحقائق مسترشدين في ذلك بالأسلوب العلمي ومعايير الاسامية التي تلخص في الثبات Reliability والصدق أو المصداقية Validity والموضوعية Objectivity .

الخطوات الرئيسية في عملية التقييم الإرشادي

يتم تنفيذ عملية التقييم بالخطوات والإجراءات التنفيذية الرئيسية الآتية :

١ - التحديد الدقيق والصياغة المحكمة لأهداف البرنامج الإرشادي .

٢ - تحديد الدلائل أو البرهان على حدوث وإتمام التغيير .

٣ - اختيار أساليب وطرق جمع البيانات والمعلومات .

٤ - اختيار العينة .

٥ - جمع البيانات والمعلومات اللازمة من مصادرها المختلفة .

٦ - تحليل وتفسير وتبويب البيانات والمعلومات .

٧ - استعمال النتائج والاستفادة منها .

وفيما يلي سنتناول كل خطوة من الخطوات السابقة بشيء من التفصيل :

١ - وضع وصياغة أهداف البرنامج : State Program Objectives

ذكرنا فيما سبق أن التقييم يجرى في ضوء أهداف دقيقة واضحة ومحددة .

وحيث أن جوهر التقييم هو محاولة لتقدير مدى التقدم تجاه هدف أو أهداف سبق تحديدها ، فإنه ينبغي وأن نحدد بدقة الوضع الجديد أو التغيير الذى يسعى البرنامج لتحقيقه . والهدف الارشادى التعليمى الجديد هو الذى يحدد بدقة جمهور المسترشدين المراد الوصول إليهم ، المواد التعليمية التى ستقدم لهم ، والتغيير السلوكى المراد إحداثه أو تنميته فيهم . وهذه الخطوة أساسية وضرورية للخطوات الأخرى . كذا فإن أهداف البرنامج التى يسعى لتحقيقها تعتبر كميّار أساسى فى تحديد المعلومات التى يلزم تجميعها ، وكذا فى تحديد واختيار الطرق والأساليب التقييمية .

٢ - تحديد الدلائل أو البرهان على التغيير :

Decide on Evidence of Change

فى حالة وضع أهداف البرنامج وصياغتها بدقة (الخطوة السابقة) ، فإن هذه الأهداف تحدد تغييرات محددة يتوقع لها أن تتم من تنفيذ هذا البرنامج ودور التقييم هو التأكد من حدوث أو إتمام هذه التغييرات وقياسها . وهذا يقودنا فوراً إلى السؤال التالى : ما هو البرهان أو الدليل الذى يشير إلى حدوث التغيير ؟ وهذا السؤال يتطلب تفكير دقيق ، والأسلوب الصحيح فى هذا المجال هو دراسة كل هدف من أهداف البرنامج وعمل قائمة بكل أنواع البراهين أو الدلائل التى يتضمنها كل هدف منها مثل : تحسين مهارات جمهور المسترشدين ، تنمية معارفهم ، تغيير اتجاهاتهم ، وأيضاً تلك الأشياء التى قام المسترشدين بتنفيذها مثل تبني الأساليب والطرق الزراعية المحسنة ، الاشتراك فى الأنشطة الارشادية .. الخ . لهذا ينبغي أن نعرف أنواع دلائل وبراهين التغيير لكل هدف إرشادى على حدة قبل أن نحدد أساليب وطرق جمع البيانات التى سوف تستخدم فى تقييم هذا الهدف .

٣ - إختيار أساليب وطرق جمع البيانات :

Selection of Devices and Procedures for Collecting Data

هناك أشكال متعددة لأساليب وطرق جمع البيانات . ومن الضروري إختيار الوسائل والأساليب التي تتفق وتناسب أهداف وظروف كل دراسة تقييمية . ومن أكثر وسائل وطرق جمع البيانات شيوعاً في الاستعمال ما يلي :

- | | |
|---------------------------------------|-------------------------------------|
| Knowledge Tests | أ - إختبارات المعرفة |
| Understanding Tests | ب - إختبارات الفهم |
| Skill & Performance Tests | ج - إختبارات المهارة والآداء |
| Attitude Scales | د - مقاييس الإنجاء |
| Value Scales | هـ - مقاييس القيم |
| Mail Questionnaires | و - الاستيانات البريدية |
| Personal Interviews | ز - المقابلات الشخصية |
| Group Interviews | ح - المقابلات الجماعية |
| Case Study | ط - دراسة الحالة |
| Systematic Observation | ى - الملاحظة المنتظمة |
| | ك - الدراسة المنظمة للسجلات المتاحة |
| Systematic Study of Available Records | ل - خليط من هذه الأساليب |

وبطبيعة الحال فإن لكل طريقة منها مزاياها ولها في نفس الوقت قصورها . لذا ينبغي عند إختيار أو المفاضلة بين طرق وأساليب جمع البيانات أن نأخذ في الحسبان الاعتبارات التالية :

- ١ — الهدف من الدراسة والتقييم .
 - ٢ — طبيعة وخصائص المبحوثين .
 - ٣ — حجم وأهمية الدراسة .
 - ٤ — المصادر المتوقعة للحصول على المعلومات والبيانات .
 - ٥ — الوقت والإمكانات المتاحة لكل من المبحوثين وكذا القائم بعملية التقييم .
- ويجب أن تراعى الدقة المتناهية في إختيار وسيلة جمع البيانات ، حيث أن دقة نتائج التقييم تعتمد إلى حد كبير على مدى الدقة في إختيار وسيلة جمع بيانات التقييم .

٤ - إختيار العينة : Selection of the Sample

تطلب الكثير من الدراسات التقييمية الإرشادية أخذ عينة من الشاملة المراد إجراء البحث عليها . وأخذ العينات يوفر الوقت ويعتبر وسيلة فعالة للاستعمال لاسيما إذا كانت شاملة البحث كبيرة في العدد. والعينة Sample تعني إختيار عدد قليل من الوحدات من الشاملة أو العشيرة Population باستعمال وسائل مناسبة في الاختيار بطريقة يمكن معها أن تمثل هذه الوحدات القليلة جميع أفراد الشاملة. وعلى أساس البيانات المتجمعة من أفراد العينة يمكن تعميم النتائج على جميع أفراد الشامل . والمبدأ الأساسي الذي يجب أخذه في الإعتبار في أخذ العينات هو أنه ينبغي أن يتاح لكل فرد من أفراد الشاملة فرصة متساوية Equal Chance في عملية الاختيار . وليس من الضروري أن يكون حجم العينة نسبة مئوية محددة من الشاملة ، إذ أن حجم العينة يتوقف على عدة عوامل منها :

- ١ — الدقة الاحصائية المرغوب تحقيقها ، فكلما زاد حجم العينة العشوائية كلما قل إحتمال حدوث الخطأ الاحصائي لهذه العينة في درجة تمثيلها لأفراد الشاملة .

٢ - تكاليف جمع البيانات ، إذ يتأثر حجم العينة العشوائية تبعاً للمصادر والامكانيات المادية المتاحة للقائم بعملية التقييم ولو أنه ينبغي بصفة عامة مراعاة توفير الاعتمادات المالية التي تضمن إجراء عملية التقييم على النحو السليم .

٣ - طريقة تحليل البيانات ، فإذا كان يراد تقسيم العينة إلى فئات للمقارنة فن الأفضل أن يكون حجم العينة كبيراً نسبياً .

٤ - درجة تجانس الشاملة ، فكلما ازداد تجانس أفراد الشاملة كلما أمكن الاعتماد على أخذ عينات عشوائية صغيرة الحجم نسبياً وتعميم نتائج بياناتها على جميع أفراد الشاملة ، والعكس صحيح في حالة عدم تجانس أفراد الشاملة .

ومما يمكن من أمر فإن العينة ينبغي أن تشمل على كل العوامل المختلفة التي يتضمنها الشامل والتي قد يكون لها تأثير مثل فئات العمر ، المستوى التعليمي البيجوين، مركزهم الاجتماعي الاقتصادي، عوامل أخرى تعتمد على نوع الدراسة وخمائص أفراد الشاملة المزمع أخذ العينة منها .

وهناك طرق مختلفة لأخذ العينات تشمل العينات العشوائية Random Samples والعينات الطبقية Stratified Samples والعينات المنتظمة Systematic Samples ... الخ . وأن طبيعة وحجم الدراسة وخمائص أفراد الشاملة المزمع أخذ العينة منها لها كلها دخل في تحديد طريقة أخذ العينة .

٥ - جمع البيانات والمعلومات : Collection of Data

بعد إعداد وتجهيز وسيلة وطريقة جمع البيانات واختيار أفراد العينة ، تأتي مرحلة تجميع البيانات والمعلومات . وهذه المرحلة تشمل على إستعمال الطرق والأساليب كما هو مخطط لها . وينبغي على القائم بعملية التقييم تنفيذ هذه الخطوة بدقة بالغة ، لأن أى خطأ فيها قد يؤثر على صحة وسلامة البيانات المتجمعة . وقد

يساعد في هذه الخطوة الاسترشاد بالاعتبارات التالية :

- ١ - يجب أن يتأكد القائم بعملية التقييم بأن كل فرد من أفراد عينة البحث يفهم بدقة ووضوح ماذا ينبغي القيام به وكيف .
- ٢ - وجود علاقة طيبة بين القائم بالتقييم والمبحوثين . ومالم يتوافر ذلك فإن عوامل سيكولوجية مثل الشك والريبة وعدم الثقة من قبل المبحوثين قد تحول دون الحصول على الإجابات المناسبة منهم .
- ٣ - ينبغي أن يكون الباحث محايداً Neutral ، بمعنى عدم الإيحاء للمبحوثين بأية إجابات أو تلميحات معينة قد تؤثر على إجاباتهم .

(٦) تحليل وتفسير وتبويب البيانات والمعلومات:

Analysis, Interpretation, and Tabulation of Data

البيانات المتجمعة تعني القليل أو لا تعني شيئاً على الإطلاق ، إذا لم تحلل وتفسر بدقة ويستخلص منها النتائج والاستنتاجات المدعمة بالحقائق . ولهذا فإن هذه الخطوة تعتبر خطوة ضرورية في عملية التقييم .

أما عملية تفسير البيانات فإنها محاولة للكشف عن ما تعنيه البيانات والمعلومات . وتتطلب هذه العملية القيام بعملية تبويب البيانات وتلخيصها وعمل المقارنات وذلك في محاولة للكشف عن المضمون والمغزى الحقيقي لهذه البيانات والمعلومات .

(٧) استعمال النتائج والاستفادة منها : Use of Findings

نتائج الدراسات التقييمية تعتبر ذات فائدة قليلة في حد ذاتها ما لم تستعمل هذه النتائج ، لذا ينبغي الاستفادة من هذه النتائج واستعمالها كأساس في توجيه البرامج والأنشطة الإدارية . وينبغي نتائج التقييم في المجالات التالية :

- ١ — تحديد الدرجة التي حقق بها البرنامج لاهدافه .
- ٢ — توفير أساس مدعم بالحقائق والبراهين لتحسين البرامج المقبلة .
- ٣ — تحديد أكفاً وأفضل الطرق والوسائل الإرشادية المستعملة .
- ٤ — توفير الأساس السليم لإعداد التقارير عن إنجازات البرنامج توطئة لتوزيعها على الناس والمسؤولين .
- ٥ — التعرف على نواحي القوة والضعف في البرنامج السابق ومصادر كل منها ، والعمل على تلافي الأخطاء وتدعيم أسباب النجاح في البرامج المقبلة مما يكفل ويحقق تطوير العمل الإرشادي .
- ٦ — إعطاء الفائزين بالعمل الإرشادي والمسترشدين شعوراً بالرضا والارتياح بمعرفتهم لنتائج وإنجازات البرنامج .
- ٧ — تفيد نتائج التقييم في إدارة العمل الإرشادي على أساس من الحقائق بدلا من العمل على أساس من الآراء والتخمين .

معايير لتوجيه عملية التقييم

لكي تكون نتائج الدراسات التقييمية مبنية على أساس سليم ، فإنه ينبغي أن تقابل الوسيلة المستخدمة في تجميع البيانات التقييمية المعايير الخمسة التالية :

- (١) الصدق أو الصلاحية Validity : وهذا المعيار يشير عما إذا كانت الوسائل والطرق المستعملة في التقييم تقوم فعلا بقياس المطلوب قياسه أم لا . أي أنه ينبغي أن تكون وسيلة جمع البيانات مناسبة لقياس التغيرات المراد تقييمها .
- (٢) الثبات أو الوثوق Reliability : وهذا المعيار يختص أساساً بدرجة تمثيل العينة المأخوذة للشاملة أو العشيرة من حيث كفاية العينة في الحجم ، وكذا

في درجة تمثيلها للشاملة وذلك للتأكد من تعميم نتائج الدراسة على جميع أفراد الشاملة ويمكن الوثوق في النتائج المتحصلة من الوسيلة التقييمية إذا أعطت نفس النتائج أو نتائج مشابهة في حالة إعادة اختبارها تحت نفس الظروف.

(٣) الموضوعية Obj:ctivity : الموضوعية في التقييم تعني الحرية من أي نوع من أنواع التحيز ، وعدم تأثر نتائج التقييم باختلاف من يقومون به .

(٤) العمالية Practicability : وهذا المعيار يعني أن الدراسة التقييمية ينبغي أن تكون في حدود إمكانيات وحدود الوقت والتكاليف ومقدرة الشخص للقيام بالبحث.

(٥) البساطة Simplicity : وهذا المعيار يعني عما إذا كانت الوسائل والطرق المستعملة في التقييم تخدم بالبساطة والوضوح وسهولة الفهم لكي يتسنى ظهور المترشدين فهمها بسهولة.

وعندما تقابل الوسيلة المستخدمة في التقييم كل من هذه المعايير الخمسة فإنه من المتوقع أن تعطى نتائج وبراهين صادقة وأمينه .

بعض الاعتبارات الواجب مراعاتها

في تنفيذ عملية التقييم

بعد استعراضنا لماهية وطبيعة التقييم وأهميته بالنسبة للعمل الإرشادي . ثم تعرفنا على أهم سمات وخصائص التقييم ، ولما لنا بالخطوات الرئيسية في عملية التقييم ، سوف نتناول بإيجاز فيما يلي بعض الاعتبارات العملية والتنفيذية لكي يكتمل تفهمنا لعملية التقييم .

أولاً- مجالات التقييم في العمل الإرشادي:

Areas of Evaluation in the Extension Work

يعتبر التقييم عملية حيوية بالنسبة لكل الجهود والأنشطة والسياسات التعليمية

الارشادية . وينبغي النظر إلى التقييم على أنه ليس هدفاً في حد ذاته، وإنما كوسيلة أو أداة بواسطتها يمكن أن تصبح الجهود والوسائل المستخدمة في العمل الارشادي على قدر أكبر من الكفاءة والفاعلية . وإذا نظرنا إلى المجالات التي يمكن أن تكون محل تقييم في الارشاد الزراعي نجد عدة ومتوعة ولو أنه يمكن حصرها في المجالات الخمسة الرئيسية التالية:

١ - **تقييم البنيان التنظيمي للمرفق الارشادي وأهدافه :** ويتناول التقييم في هذا المجال الهيكل أو البناء التنظيمي للمرفق الارشادي على جميع مستوياته مثل مدى مناسبة أعداد العاملين ومؤهلاتهم وتدريبهم بما يتلائم مع حاجة العمل، طبيعة العلاقات التي تربط بين المستويات التنظيمية المختلفة وهل يحقق هذا الربط بين القاعدة والقمة بطريقة تسهل إنسياب المعلومات في كلا الاتجاهين بين مختلف هذه المستويات ، العلاقة التي تربط الجهاز الارشادي بالأجهزة الأخرى ولاسيما أجهزة البحوث العلية الزراعيه والأقسام الفنية وبقية أجهزة وزارة الزراعة الأخرى ، الاطار والفلسفة التي يعمل في حدودها الارشاد الزراعي ... الخ .

٢ - **تقييم العاملين بالمرفق الارشادي :** ويتناول التقييم في هذا المجال جميع من يعمل في المجال الارشادي من حيث مؤهلاتهم ، تدريبهم ، كفاءتهم ، المهام التي يقومون ، تحديد مسؤولياتهم ، مدى تفهمهم لطبيعة الاعمال الموكولة اليهم ، مدى كفاءتهم العددية بالنسبة لحجم العمل الارشادي ، العلاقات السائدة بينهم ، مدى حبهم أو كراهيتهم لعملهم ... الخ .

٣ - **تقييم عمليتي تخطيط وتفيذ البرامج والأنشطة الارشادية المختلفة :** ويتناول التقييم في هذا المجال موضوعات وأوجه متعددة تتعلق بعمليتي تخطيط وتنفيذ البرامج الارشادية وما تتضمنه من إجراءات ومراحل متعددة سبق لنا تناولها بالتعميل في الباب الثامن .

٤ - تقييم الطرق والمعينات الإرشادية: يعتبر تقييم الطرق والمعينات الإرشادية من أم المجالات التقييمية في العمل الإرشادي حيث أن نتائج مثل هذا التقييم تفيد كثيراً في عملية التعرف وإختيار أكفأ الطرق والمعينات التي يمكن إستخدامها تحت الظروف الاقتصادية والاجتماعية والثقافية والسيكولوجية للسكان الريفيين المصريين. وكذا يفيد مثل هذا التقييم في التعرف على أكثر طرق الاتصال فاعلية في مختلف مراحل عملية تبني الأفكار والأساليب الزراعية المستحدثه ... الخ .

٥ - تقييم النتائج التي أسفر عنها تنفيذ البرنامج الإرشادي : ويهتم التقييم في هذا المجال بقياس التغييرات السلوكية لجمهور المسترشدين التي ترتبت على تنفيذ برنامج إرشادي وهو ما يعبر عنه عادة بالآثار التعليمية مع قياس ودواة الآثار الاجتماعية والاقتصادية المترتبة على حدوث هذه التغييرات السلوكية .

ثالثاً - للمسؤولون عن القيام بمهمة التقييم :

جرت العادة في معظم الحالات ، أن يقوم بهذه المهمة العاملون في جهاز الإرشاد على مختلف مستوياته التنظيمية وليس هناك من سبب يمنعهم من القيام بذلك ماداموا يلتزمون بالحيدة والموضوعية والبعد عن أى نوع من التحيز . ولو أنه من المفيد من وقت لآخر أن يكمل ويدعم هذا التقييم الذاتي بإجراء تقييم آخر عن طريق إخصائيين أو هيئات متخصصة من خارج المرفق الإرشادي وذلك لضمان الموضوعية التامة والحيدة المطلقة وأيضاً لتقديم أفكار وتوصيات جديدة في ضوء ما تسفر عنه عملية التقييم .

وفي حالة قيام المرفق الإرشادي بمستوياته التنظيمية المختلفة بعملية التقييم ، فيمكن أن يتم ذلك عن طريق تشكيل لجان خاصة لهذا الغرض أو إسناد مهمة التقييم لأفراد مدربين ومؤهلين يعينون للقيام بهذه المهمة .

ثالثا - متى يمكن القيام بتنفيذ عملية التقييم

من المألوف أن يتم تقييم الأنشطة والبرامج الإرشادية في وقت محدد غالباً ما يكون عند نهاية السنة . وفي هذه الحالة يتحتم الانتهاء من تنفيذ هذه الأنشطة والبرامج قبل البدء في تقييم نتائجها . وإن كانت هذه السياسة مناسبة لتقييم بعض المجالات الإرشادية إلا أنها بالتأكيد لا تناسب جميع المجالات الإرشادية التي من المفروض وأن تخضع للتقييم الدوري المنتظم . كما أن هناك بعض الأنشطة والبرامج الإرشادية في حاجة لتقييم نتائجها أولاً بأول بصفة دورية منتظمة إذ تقتضي طبيعتها عدم الانتظار لحين الانتهاء منها ثم تقييم نتائجها .

وكسياسة عامة فإنه يفضل دائماً عدم الاقتصار على التقييم النهائي الذي يتم عادة في نهاية العام وإنما ينبغي تدعيم نتائج التقييم النهائي بإجراء التقييم المرحلي أو الدوري والذي يتم بين الحين والآخر إذ يمكن الاستفادة من نتائج مثل هذا التقييم في إظهار بعض أوجه القصور التي يمكن تجنبها ، أو إدخال بعض التعديلات المناسبة التي قد تساهم في تلافيتها وبالتالي تؤدي إلى كفاءة وفاعلية البرنامج أو العاملين في الإرشاد الزراعي .

أما بالنسبة لقياس التغييرات التي حدثت في سلوك جمهور المسترشدين فيمكن أن يتم هذا القياس عند ثلاثة مواضع هي :

١ - قبل حدوث أي تغيير في سلوك الناس - أي سلوك جمهور المسترشدين في الوضع السابق لتنفيذ البرنامج الإرشادي وهذا المستوى يشار إليه باصطلاح نقطة البداية ، Benchmark . ولتقرير ما إذا كان من الواجب تحديد نقطة البدء هذه أم لا . فإن ذلك يتوقف على الهدف أو الغرض من عملية التقييم ، فإذا كان المطلوب هو التعرف على مدى التقدم الذي حدث أو الذي سوف

يحدث - فينبغي أن يتواجد لدينا فى هذه الحالة فكرة واضحة عن الوضع الاصلى
أى قبل أن يقوم جهاز الارشاد الزراعى بأى مجهود تعليمى . أما إذا كنا نعلم
جيدا طبيعة هذا الوضع مقدما فتقل أهمية تحديد نقطة البداية ، كما أنه لا داعى
لتحديد ما إذا كان الهدف من التقييم هو معرفة د هل تم لإنجاز هدف ما ، وليس
معرفة د التطور الذى حدث فى جمهور المسترشدين والذى مكنهم من بلوغ الهدف .
ومع هذا فإن تحديد نقطة البداية سيمدنا بنقطة جيدة للبدء منها فى تخطيط
البرنامج وذلك من خلال إبراز مدى حاجة جمهور الزراع للتغيير .

٢ - أثناء عملية تنفيذ البرنامج نفسه - أى قياس التغيير السلوكى الذى يتم
أثناء تنفيذ البرنامج وعادة ما يطلق على التقييم الذى يتم فى هذه المرحلة لاسم
« تقرير التقدم » Progress Report ويعتبر هذا النوع من القياس ضرورى
للغاية فى التعرف على مدى التقدم فى تحقيق الأهداف طويلة المدى ، ويساعدنا
أيضا فى التعرف على ما إذا كانت الطرق الارشادية التعليمية المتبعة ذات فاعلية
وكفاءة أم لا ، وأى منها يجب التركيز عليه ، وتساعدنا أيضا فى تحديد الخطوات
التي تم إنجازها وما تبقى منها بدون إنجاز ، كما أنها تلقى الضوء على الخطوات
الأخرى التى يجب إدخالها لمقابلة التغييرات الطارئة أو الغير متوقعة أثناء
عملية التنفيذ .

٣ - عند بلوغ الأهداف التنفيذية أو العملية - وعند هذا المستوى نحدد
ما إذا كان بعض الناس أو قلة منهم أو كلهم قد حققوا الهدف ، وفى ضوء ذلك
نقرر ما إذا كنا سنبقى الهدف كما هو فى خطة العمل التالية أم سيستبدل بهدف
آخر . ويوضح هذا المستوى أيضا ما إذا كانت بعض الطرق التعليمية التى اتبعت
فعالة أو غير فعالة وتحت أى الظروف يمكن أن تكون أكثر فاعلية .

الباب العاشر

تنمية المجتمعات الريفية المحلية

مقدمة

تخطى برامج تنمية المجتمعات الريفية Community Development Programs في الآونة الحاضرة باهتمام عظيم وأهمية كبرى من قبل المؤسسات والهيئات الدولية وحكومات الدول خاصة في البلدان النامية. وترجع هذه الأهمية إلى حقيقة هامة ألا وهي أن الغالبية العظمى من سكان هذه الدول لا تزال تعمل وتعيش في مثل هذه المجتمعات الريفية المحلية. وغنى عن القول فإنها مجتمعات طال حرمانها واشتد تخلفها. وينبثق هذا الاهتمام أيضا من إيمان هذه الدول بأن الاتجاه نحو تطوير والنهوض بالمجتمعات الريفية المحلية يعتبر بمثابة البنية الأولى في تطوير المجتمع بأكمله، وأن رخاء الأمة ورفاهيتها يتوقف إلى حد بعيد على الأوضاع المعيشية التي يتمتع بها المواطنون في مثل هذه المجتمعات. وتهدف برامج تنمية المجتمع في المجال الزراعي والريفي إلى حل مشكلات المجتمعات الريفية، ورفع مستويات المعيشة لأهل الريف، والالتزام بأيديهم نحو حياة أفضل وأكرم. ونظرا لما تنطوي عليه برامج تنمية المجتمع من مجالات عديدة يدخل في نطاقها النهوض بمستويات الانتاج الزراعي والارتقاء بمستوى معيشة الأسرة الريفية بكافة أفرادها وهي مجالات تقع في صميم العمل الإرشادي، فإنه يتعين علينا الالتفات بأسس تخطيط وتنفيذ برامج تنمية المجتمعات الريفية المحلية وكيف يمكن للإرشاد الزراعي أداء رسالته من خلال مؤسساتها ومنظمتها.

وسوف نتناول مباحث هذا الباب التعريف بمفهوم تنمية المجتمع، وأسس ومبادئ تنمية المجتمع، المراحل أو الخطوات المختلفة التي تنطوي عليها عملية تنمية المجتمعات الريفية المحلية، مع إشارة موجزة لأهم مؤسسات تنمية المجتمع بالريف المصري.

مفهوم تنمية المجتمع

Concept of Community Development

تعددت الآراء والانجماحات الخاصة بمفهوم تنمية المجتمع Community Development . ويرجع هذا التعدد إلى إختلاف الكتاب في التركيز على جوانب معينة في عملية تنمية المجتمع . فقد عرفت هيئة الأمم المتحدة تنمية المجتمع بأنها : العمليات التي يمكن بها توحيد جهود الافراد والاجهزة الحكومية وذلك لتحسين الأحوال الاقتصادية والاجتماعية والثقافية في المجتمعات المحلية، وللمساعدة هذه المجتمعات على الاندماج في حياة الدولة والمساهمة في تقدمها بأقصى قدر مستطاع ، (١).

ويذكر صابر (٢) أن تنمية المجتمع ، في مفهومها الدولي الحديث تشير إلى صورة معينة من الاجراءات الاجتماعية والاقتصادية في تنظيم المجتمع ، وفي غاياته ، وفي تناظر بين الجهود القومية والمحلية وهي تهدف إلى رفع مستوى حياة أفراد المجتمع على النطاقين الاجتماعي والاقتصادي حتى يتحقق تماسك بنيان المجتمع وتوازن قواه ، وإستغلال موارده إستغلالاً صحيحاً سليماً .

ويعرف العبد (٣) تنمية المجتمع بأنها العملية المخططة لتقدم المجتمع بشكل

(1) United Nations Document E/2 931 Twentieth Report of the Administrative Committee on Coordination to the Economic and Social Council, 1956, p. 2.

(٢) محي الدين صابر (دكتور) - أبحاث في تنمية المجتمع - مرجع سابق - ص ٣٣ .

(٣) صلاح العبد (دكتور) - مشكلات التنمية الاجتماعية - المركز القومي للتعليم الوطني

عناصره إقتصاديا وإجتماعيا والمعتمدة على أساس اشتراك أفراد مسج الأجهزة الحكومية لتحسين أحواله .

كما يمكن تعريف تنمية المجتمع بأنها : « العملية التي يقوم فيها أفراد المجتمع المحلي في تنظيم أنفسهم في عمليات تخطيط ووضع البرامج ؛ ويحددوا فيها حاجاتهم ومشكلاتهم الفردية والمشاركة ، ويوضعوا الخطط الجماعية والفردية لمقابلة حاجاتهم وحل مشاكلهم ؛ مع تنفيذ هذه الخطط بالاعتماد أساساً على المصادر والامكانيات المتاحة بالمجتمع المحلي مع تدعيم هذه المصادر إذا اقتضت الضرورة بمخدمات ومواد ومعدات الأجهزة الحكومة وغير الحكومية من خارج المجتمع المحلي. » (١)

ومن ذلك يمكننا تعريف مصطلح تنمية المجتمع المحلي بأنه عبارة عن العملية المخططة بقصد تحقيق الرفاهية الإجتماعية والإقتصادية لأفراد هذا المجتمع عن طريق الجهود الحكومية والأهلية والاعتماد إلى أقصى حد ممكن على الجهود الذاتية والمبادرة الجماعية والمشاركة من جانب أفراد المجتمع ، وكذا الاعتماد على المصادر والامكانيات المتاحة بالبيئة .

مبادئ تنمية المجتمع

Principles of Community Development

المقصود بالمبادئ في تنمية المجتمع هو القواعد العامة التي ينبغي مراعاتها في العمل مع المواطنين في المجتمعات المحلية موضع التنمية . ولتنمية المجتمع في الوقت

(1) The Community Development Guidelines of the International

Cooperation Administration, Community Development Review,

No. 3. 1956.

الحاضر قواعد وأسس عامة يجب مراعاتها وأساليب وطرق يمكن تطبيقها في تطوير وتنمية المجتمع ، وقد تبلورت هذه القواعد والاسس والأساليب من خلال الخبرة العملية والممارسة الميدانية في هذا المجال ، ويمكن حصر أهم هذه الاسس والمبادئ فيما يلي :

(١) يجب أن تتمشى برامج وأنشطة تنمية المجتمع مع الحاجات الأساسية لسكان المجتمع المحلي موضع التنمية . وهذا يعني ببساطة البدء بالحاجات الملحة والملموسة التي يشعر بها الناس والتي يرون ضرورة إشباعها .

(٢) من الممكن تحسين البيئة المحلية عن طريق مجهودات غير مترابطة في مجالات النهوض المختلفة ، إلا أن التنمية الكاملة والمتزنة تتطلب عملاً منسقاً ومتربطاً وبرامج متعددة الأغراض Multi-purpose Programs تنطوي على كافة الخدمات التي يحتاجها المجتمع المحلي . وهذا يعني أن برامج تنمية المجتمع ينبغي أن تيسر بالتكامل والترابط والشمول ، إذ أن تركيز البرنامج على ناحية أو مجال أو مشكلة معينة لن يتحقق معه النهوض بالمجتمع بالكيفية المرغوبة نظراً للارتباط الوثيق بين جميع أوجه الحياة . وهذا يحتم بالتالي أن تكون برامج تنمية المجتمع متعددة الأغراض بطريقة يمكن معها تحقيق التنمية الاجتماعية والاقتصادية لسكان المجتمعات المحلية .

(٣) على خبراء التنمية أن يأخذوا دائماً في الاعتبار القيم والعادات والمعتقدات السائدة بين أفراد المجتمع المحلي ثم يحاولوا إحداث التغيير المناسب في اتجاهات الناس بما يضمن تحقيق أهداف برامج التنمية بالشكل المرسوم لها .

(٤) من أهم المبادئ التي تقوم عليها برامج تنمية المجتمع مبدأ حفز الأهالي للاسهام والمشاركة الحقيقية فيها سواء في الإعداد أو التخطيط لها أو تنفيذها أو

تمويلها ويترتب على تحقيق هذا المبدأ مرايا متعددة منها : الاستفادة من خبرات وتجارب أفراد المجتمع المحلي بحكم إلمامهم بالمشاكل والأوضاع المحلية ومن ثم تأتي هذه البرامج معبرة عن حاجاتهم ومشكلاتهم الحقيقية ، كما يفيد إشراكهم في ضمان إلزامهم بهذه البرامج وتمضيدهم لها ماديا ومعنويا وفي هذا ضمان أكيد لنجاح التنمية المحلية من خلق مواطنين صالحين يسهمون بطريقة ديمقراطية في شئون مجتمعاتهم وقادريين على إدراك مشاكلهم وتحديد ما ووضع الحلول لها وهذا في حد ذاته هدف كبير من أهداف تنمية المجتمع التي تسعى إلى إرساء قواعد نظام الحكم المحلي على أسس سليمة .

(٥) من الأهداف الأساسية لأي برنامج للنهوض بالمجتمع المحلي هو العمل على اكتشاف القيادات المحلية الحقيقية وتشجيعها وتدريبها للتدريب المناسب والكافي المساهمة الحقيقية في عمليات التخطيط وتنفيذ برامج التنمية وتشجيع غيرهم من الأهالي للمشاركة فيها .

(٦) يجب ألا تقتصر برامج التنمية على إشراك الرجال فقط ، وإنما ينبغي كذلك العمل على تشجيع مساهمة النساء والشباب لأن ذلك من شأنه زيادة فاعلية هذه البرامج ويصل على إرسائها على قاعدة أعرض وحيوية لها فرص النجاح والتوسع والانتشار في المدى البعيد .

(٧) تتطلب برامج تنمية المجتمع المحلي بالإضافة إلى الاستفادة القصوى من كافة الموارد والإمكانات المحلية معارضة وتعزيد وتشجيع الأجهزة الحكومية وغير الحكومية في صورة معاونات فنية ومادية وغيرها . وذلك لأن ، واردة إمكانات البيئة المحلية غالبا ما تكون قاصرة بمفردها عن النهوض بأعباء التنمية وتحقيق أهدافها على النحو المرغوب .

(٨) يتطلب تطبيق برامج التنمية على النطاق القومى وضع سياسة ثابتة ، وتنظييات إدارية معينة ، واختيار العاملين وتدريبهم ، وتعبئة الموارد المحلية والقومية ، وتنظيم أعمال البحوث والتجارب والتقييم والمتابعة المستمرة .

(٩) التنسيق بين جهود الهيئات المختلفة التى تعمل فى تنمية المجتمع والتى كودى خدمات متشابهة . تجنباً لتكرار الأنشطة المتشابهة وحفاظاً على المصادر الشحيحة سواء فى الفنين أو المال أو للمهات ، كما ينبغى العمل من أجل الاستفادة القصوى بموارد وإمكانات المنظمات التطوعية الأهلية فى برامج النهوض بالمجتمع المحلى على المستويات المحلية والقومية والدولية .

(١٠) تتطلب التنمية الإجتماعية والإقتصادية على المستوى المحلى أن تسير فى خطوط متوازية مع التنمية الإجتماعية والإقتصادية على المستوى القومى ، نظراً لأن الكثير من المشكلات المحلية لا يمكن حلها إلا ببرامج شاملة على المستوى القومى . لهذا يلزم أن تتفق الخطط التى تمحدد وتتفذ على المستوى المحلى مع خطط التنمية الإجتماعية والإقتصادية على المستوى القومى . وحتى يرتبط التخطيط على المستوى المحلى بأهداف التخطيط القومى فإنه ينبغى مراعاة تشكيل لجان من الخبراء والفنيين على المستويات المختلفة وتمثل فيها المستويات الأدنى فى المستويات الأعلى .

وواضح مما تقدم أن هناك تشابهاً كبيراً بين أسس ومبادئ تنمية المجتمع ومبادئ وأس الإرشاد الزراعى والتى سبق أن تناولناها بالتفصيل فى الباب الأول .

الخطوات الأساسية لتنمية المجتمعات المحلية

يمكن تلخيص خطوات تنمية المجتمع المحلي في أربعة مراحل أساسية مع الأخذ في الاعتبار أن هذه الخطوات ليست جامدة ، إذ يمكن تطويرها لتلائم ظروف وأوضاع المجتمع المحلي موضع التنمية ، وهذه المراحل هي :

Preparatory Stage	(١) المرحلة التمهيدية :
Planning Stage	(٢) المرحلة التخطيطية :
Execution Stage	(٣) المرحلة التنفيذية :
Evaluation Stage	(٤) المرحلة التقييمية :

وسنحاول فيما يلي مناقشة كل من هذه المراحل بإيجاز :

أولاً - المرحلة التمهيدية : Preparatory Stage

وتتطور هذه المرحلة على ثلاث خطوات رئيسية هي :

- (١) دراسة الوضع القائم في المنطقة موضع التنمية .
- (٢) التعرف على وتحديد طبيعة المشاكل التي تواجه المجتمع المحلي .
- (٣) تعريف الأهالي بالموضوع واكتساب ثقتهم .

ويراعى في خطوة التعرف على الوضع القائم في المجتمع المحلي الذي يراد تنميته أن تشمل الدراسة على حصر الموارد والإمكانيات الموجودة سواء كانت طبيعية أو بشرية أو مالية أو فنية أو مؤسسات اجتماعية مع توضيح مدى إمكان استخدامها والانتفاع منها في برامج التنمية . كذا تتناول هذه الخطوة دراسة تركيب

والخصائص الاجتماعية والاقتصادية والثقافية والسيكولوجية لسكان المجتمع الريفي موضع التنمية والأحوال العامة في القرية . وتعد خطوة التعرف على الوضع القائم وجمع حقائق وبيانات عنه من أهم الخطوات في هذه المرحلة ، إذ أنه سوف يتحدد بناء على تحليلها تشخيص المشاكل والتعرف على الحاجات التي تهم أفراد هذا المجتمع . وهي بهذا تعد بمثابة نقطة الانطلاق لما سيتلوها من خطوات ومراحل . ويمكن الحصول على الحقائق والبيانات المطلوبة بوسائل مختلفة ومن مصادر متعددة منها الناس أنفسهم والرجوع إلى السجلات والبيانات الإحصائية عن المنطقة وخبرات القائمين بالعمل .

يلي عملية جمع البيانات والمعلومات اللازمة دور التشخيص وذلك من خلال عملية تحليل الحقائق والبيانات ، وفي ضوء ذلك يتم تحديد وحصر للمشاكل السائدة بالمجتمع المحلي والتي يهتم أفرادها بإيجاد الحلول لها .

وينبغي في تعريف الأهالي بالموضوع إتباع المنهج أو الأسلوب الذي يتفق مع الخصائص الاجتماعية والنفسية لسكان المجتمع المحلي ، وفيها يقوم أخصائي التنمية بشرح الموضوع للوطنين ومناقشة الأهداف التي تسعى برامج تنمية المجتمع إلى تحقيقها ، ومقارنة الوضع الراهن للأهالي بالوضع المرغوب الوصول إليه والذي يمكن تحقيقه أو يمكن الوصول إليه بتنفيذ برامج التنمية ، وذلك لاجتذاب وحفز أكبر عدد ممكن من الأهالي للإسهام والعمل من أجل مشروعات التنمية عن إيمان واقتناع . ويتناول هذا الشرح كذلك توضيح واجب الأهالي ودورهم في مشروعات تنمية المجتمع المقترحة .

وقد يحدى في تقديم الموضوع للأهالي وتعريفهم به والدعاية له الاتصال

بالأهالى وقادتهم المحليين من خلال الزيارات والاتصالات الشخصية والاجتماعات وغيرها مع حفز وتشجيع الأهالى لإبداء رأيهم ومقترحاتهم فى المشكلات القائمة والمشروعات المزمع القيام بها للتعرف على مدى تجاوبهم واستعدادهم للمشاركة والمساهمة فى تخطيطها وتنفيذها .

وينبغى أن تفترن خطوة الشرح والتعريف بخطوة أخرى تهدف إلى كسب ثقة الأهالى وأشعارهم بالأطمئنان للقائمين بالقيادة المهنية فى المشروعات سواء كان هؤلاء القادة من ممثلى الحكومة أو الهيئات الأهلية . ويتم ذلك من خلال تعرف الأهالى على القوائد وكذا من خلال تعرفاته فى المواقف المختلفة وقدرة المجتمع على تحقيق أهدافه تحت قيادته .

ثانيا - المرحلة التخطيطية : Planning Stage

ويتحدد فى هذه المرحلة الإطار أو الخطة العامة للتنمية والأهداف المراد تحقيقها وتدرس فيها المصادر والإمكانيات والموارد المتاحة سواء من داخل المجتمع المحلى موضع التنمية أو خارجه والتي يلزم توفيرها لتحقيق الأهداف الموضوعه ثم وضع خطة زمنية لتنفيذ المشروعات الواردة بالخطة . وتشتمل هذه المرحلة على الخطوات الرئيسة التالية :

- (١) تشكيل لجان من الاختصاصيين والقادة المحليين فى المنطقة لدراسة المشاكل .
- (٢) تحديد المشاكل ووضع نظام للأولويات بينها .
- (٣) تحديد الأهداف العامة والجزئية لعملية التنمية .
- (٤) وضع الخطة لتنفيذ الأهداف الموضوعه .

ذكرنا من قبل أن نجاح برامج تنمية المجتمع يعتمد على مشاركة الأهالي والقادة المحليين في هذه البرامج وقبولهم لها وتعضيدها والمساعدة في تخطيطها وتنفيذها . وحيث أنه من المتعذر من الناحية العملية إشراك جميع الأهالي في عمليات تخطيط برامج تنمية المجتمع فإنه يمكن لأخصائي التنمية الاعتماد على القادة الريفيين المحليين الذين يمثلون مختلف وجهات النظر في المجتمع وذلك في عملية دراسة مشاكل وحاجات المنطقة . ويمكن أن يتم ذلك عن طريق تشكيل لجان فرعية يشترك في كل منها عدد من القادة وتختص كل لجنة منها بدراسة مشكلة معينة وتتولى اقتراح الحلول الملائمة لها بناء على ما تحصل عليه من بيانات ومعلومات تتصل بهذه المشكلة ، ويمكن بعد ذلك عقد مؤتمر أو إجتماع عام موسع في القرية لمناقشة المشكلات التي أمكن تحديدها وتشخيصها وكذا الحلول المقترحة في ضوء الاقتراحات والتوصيات التي قدمتها اللجان الفرعية .

وعند المفاضلة بين المشاكل والحاجات المختلفة فإنه ينبغي مراعاة الاعتبارات الهامة التالية :

- (أ) مدى حساسية المشكلة والأهمية النسبية لها .
 - (ب) مدى إمكان مقابلة هذه المشاكل والحاجات في ضوء الموارد والإمكانات الموجودة فعلا في المجتمع أو التي يمكن الحصول عليها من خارجه .
 - (ج) مدى سهولة أو صعوبة حل هذه المشاكل وسرعة أو بطء تحقيق نتائجها .
- وعلى العموم يجب أن تكون الحاجات الملحوسة والمشاكل الملحة لأفراد المجتمع هي الأساس في تحديد نوع المشروعات ونواحي الأنشطة التي تعطى لها أولوية في البرنامج قبل غيرها . وفي ضوء ذلك يتم تحديد الأهداف العامة لعملية التنمية . ثم تحدد بعد ذلك الأهداف الجزئية أو المرحلية والتي تحققها

يتم تحقيق الهدف العام للتنمية . ويجب أن يراعى في وضع وصياغة هذه الاهداف الدقة والوضوح حيث أنها ستخذ كأساس في تقييم البرنامج وتحديد إنجازاته فيما بعد .
يلى ذلك عملية وضع البرامج الخاصة بتحقيق الاهداف الجزئية مع وضع برنامج زمنى يتناول تفاصيل الخطوات التنفيذية لكل منها .

وعموما فان وضع أى خطة ينطوى على خطوتين أساسيتين هما :
(١) التركيز على أهداف يمكن تنفيذها في حدود الموارد والامكانيات المتاحة .
(٢) الاستخدام الفعال لهذه الموارد والامكانيات بما يحقق الاهداف المرجوة .

ثالثا - المرحلة التنفيذية : Execution Stage

وتشمل هذه المرحلة على جميع العمليات والخطوات والاجراءات الكفيلة بتنفيذ خطة التنمية التى سبق وضعها . وتتناول مرحلة التنفيذ العمليات التالية :

- (١) إختيار الأجهزة اللازمة والمناسبة لعملية التنفيذ .
- (٢) العمل على إشراك القادة المحليين مع تدريبهم التدريب المناسب للقيام بأداء مسئولياتهم في عملية التنفيذ على الوجه الاكمل .
- (٣) حفز وتشجيع الأهالى على المشاركة الإيجابية والتعاون في التنفيذ .
- (٤) وضع البرنامج موضع التنفيذ الفعلى مع توفير كافة مستلزمات القيام بعملية التنفيذ لكي يمكن تحقيق الاهداف الموضوعية وإحداث التغيير المنشود .
- (٥) العمل على نشر وثبيت التغيير الحادث عن طريق توعية وتنوير الأهالى وإشعارهم بأهمية هذا التغيير وما سوف يترتب عليه من نتائج وانعكاسات في حياتهم سواء في الوقت الحالى أو في المستقبل .
- (٦) الإشراف على عملية التنفيذ ومتابعة تحقيق الاهداف الموضوعية مع التقييم الدورى المنتظم للتأكد من سلامة عمليات التنفيذ .

وعموما فان نجاح برامج التنمية المحلية في تحقيق الاهداف الموضوعية سوف يعمل بلاشك على حفز الاهالى والجهزة الحكومية على دراسة وحل مشا كل أخرى تم أفراد المجتمع المحلي ، هذا فضلا عن ما يحققه نجاح البرنامج في إقناع المتردين أو المتشككين من أفراد المجتمع بجدوى وأهمية مثل هذه البرامج ومن ثم الحصول على تعييدهم ومساعدتهم في برامج التنمية المقبلة .

رابعاً - المرحلة التقييمية Evaluation Stage

ويتم في هذه المرحلة تقييم برنامج تنمية المجتمع للوقوف على ما تم تنفيذه ، ومعرفة ما إذا كان التنفيذ يسير طبقا للخطة المرسومة ومدى تنفيذ البرنامج لأهدافه ، وما هي الصعاب التي اعترضت عملية التنفيذ ومسبباتها والحلول المناسبة للتغلب على هذه الصعاب ، وكذا التحقق من الفوائد المختلفة التي ترتبت على تنفيذ البرنامج ومقارنة هذه الفوائد بالنفقات والجهد المبذول ، والتعرف على مواطن القوة والضعف وأسبابها وذلك حتى يمكن دراسة نواحي القصور في البرنامج الحالي والعمل على تلافيها في البرامج المقبلة ، والوقوف على نوع التغييرات التي طرأت على الناس والمجتمع المحلي نتيجة تنفيذ البرنامج . وهذه المرحلة تعد من أهم مراحل عملية تنمية المجتمع المحلي حيث أنه يتم في ضوئها وعلى أساس النتائج التي تسفر عنها تغيير أو تعديل برامج التنمية المقبلة . وبصفة عامة يمكننا القول بأنه كلما كانت عمليات التقييم والمتابعة صادقة وأمانة كلما كانت أكثر فائدة ونفعا في تخطيط ووضع برامج التنمية المقبلة على أسس قويمية ومن ثم يمكن زيادة كفاءة وفاعلية برامج تنمية المجتمعات المحلية في تحقيق الاهداف المرجوة منها .

أجهزة ومؤسسات تنمية المجتمع بالريف

في جمهورية مصر العربية

سبق لنا أن أوضحنا أن تنمية المجتمع هي عملية تنظيم جهود أفراد المجتمع وجماعاته وتوجيهها للعمل المشترك مع الهيئات والأجهزة الحكومية وذلك من أجل حل مشاكل المجتمع وتحسين الأوضاع الاقتصادية والاجتماعية والثقافية لأفراده عن طريق الاستفادة الكاملة من كافة المصادر والإمكانات البشرية والفنية والطبيعية المتاحة، ومعنى ذلك أن عملية التنمية تعتمد على عنصرين رئيسيين، أولهما مساهمة أفراد المجتمع في الجهود المبذولة لرفع مستوى معيشتهم مع الاعتماد إلى أقصى حد ممكن على المبادأة الشخصية والمبادرة الجماعية لسكان هذا المجتمع، وثانيهما توفير الخدمات المختلفة بطريقة تشجع المبادأة الشخصية والإبتكار البناء من قبل أفراد هذا المجتمع.

وتنمية المجتمع كعملية تستهدف تحسين ظروف المعيشة في المجتمعات الريفية لها أشكال متعددة وتتناول مجالات مختلفة مثل تحسين الأوضاع التعليمية وخلق الوعي الإجتماعى والاقتصادى وزيادة الانتاج الزراعى والنهوض بالناحية الصحية وتوفير الحاجات الضرورية للمجتمع.

وإذا ما نظرنا إلى مؤسسات تنمية المجتمع التى تعمل فى ريف جمهورية مصر العربية نجد أنها متعددة ومتنوعة، بعضها حكومى مثل المراكز والوحدات الاجتماعية، والوحدات الريفية، والوحدات الزراعية، والوحدات المجمعة، وبعضها أهلى مثل التعاونيات الزراعية، وبعضها يقوم بتأدية خدمات متكاملة بالريف تشمل على خدمات إجتماعية وصحية وزراعية وتعليمية كما هو الحال بالنسبة للوحدات المجمعة، والبعض الآخر يودى بعض هذه الخدمات كالمراكز

الاجتماعية والوحدات الصحية وفيما يلي سنتناول بإيجاز أهم هذه المؤسسات وتطورها .

أولاً - المراكز والوحدات الاجتماعية :

بدأت فكرة تنمية المجتمع في جمهورية مصر العربية عن طريق إنشاء المراكز الاجتماعية في عام ١٩٣٩ وذلك تحت إشراف وزارة الشؤون الاجتماعية . وكانت هذه المراكز تهدف إلى زيادة إنتاج الفلاح ودخله عن طريق إرشاده إلى أفضل طرق الزراعة واستعمال البذور المحسنة ، وتشجيع التعاون ، وتحسين وسائل التسويق المتبعة وإدخال الصناعات الزراعية والمنزلية لاستغلال أوقات الفراغ استغلالاً منتجاً ، والعمل على رفع المستوى الثقافي والاجتماعي ومكافحة الأمية والنهوض بالحالة الصحية بتحسين الخدمات العلاجية والوقائية والعناية بالبيئة والتثقيف الصحي .

ويمكن تلخيص الفلسفة التي قام عليها مشروع المراكز الاجتماعية في إقناع الأهالي بمزايا الإصلاح وبرامج التنمية ومن ثم حفزهم على المساهمة والإشتراك الفعلي في تخطيطها وتنفيذها وإدارتها . كذلك فإن المشروع يقوم على أساس خدمة الفلاح والقرية من كافة النواحي المتصلة بحياة الفلاح من إقتصادية واجتماعية وثقافية وصحية .

والمركز الاجتماعي هو عبارة عن مؤسسة تقوم بخدمة منطقة تضم عشرة آلاف نسمة يعيشون في قرية واحدة أو في مجموعة من القرى المتجاورة . وكان يشترط لإقامة المركز الاجتماعي مساهمة أهالي المنطقة بمساحة من الأرض في حدود فدان ونصف يقام على جزء منها مبنى المركز ويستخدم الجزء الباقي لمزاولة الأنشطة الاجتماعية والإقتصادية الأخرى ، وكذا مساهمة الأهالي

بمبلغ مقداره ألف وخمسة جنية كجزء من نفقات بناء المركز . ويقوم بالعمل في كل مركز اجتماعى طبيب وحكيمة وأخصائى اجتماعى زراعى يتعاونون مع أهالى المنطقة في تكوين مجلس إدارة للمركز يعاونه لجان لنواحي النشاط المختلفة تعمل جميعاً تحت إشراف موظفو المركز في دراسة حاجات ومشاكل المنطقة ورسم وتنفيذ خطط الإصلاح معتمدين في ذلك على الجهود الذاتية لأهالى المنطقة التى يخدمها المركز الاجتماعى . وقد بلغ عدد المراكز الاجتماعية على مستوى الجمهورية إلى ١٧١ مركزاً في سنة ١٩٥٤ تخدم في حدود مليونين ونصف من سكان الريف .

وبتطبيق نظام اللامركزية تحولت هذه المراكز إلى وحدات اجتماعية هي فروع من وزارة الشؤون الاجتماعية ، وتؤدي أعمالها في خدمة المجتمع والضمان الاجتماعى ورعاية الأسرة والإشراف على المؤسسات الاجتماعية الريفية والتأهيل . وقد ترتب على ذلك أن فقدت المراكز الاجتماعية طابعها القديم ومن ثم أصبحت لا تمارس حالياً أى عمل زراعى . (١)

ثانياً - الوحدات المجمعة :

تعتبر الوحدات المجمعة من أهم مؤسسات تنمية المجتمع في الريف المصرى . ومشروع الوحدات المجمعة إنما هو تطوير لكثير من مشروعات الخدمات الريفية والتنمية التى سبقته كالمراكز الاجتماعية والمجموعات الصحية والوحدات الزراعية . والأساس الذى قام عليه هذا المشروع يتلخص فى توحيد الخدمات

(١) أحمد فؤاد خليفة - الارشاد الزراعى فى البلاد العربية : دراسة مقارنة - مرجع

المختلفة التي تقدم لأهل الريف في مؤسسه واحدة وبطريقه منسقة متكاملة على أساس أن مشاكل المواطن متداخله وأن كلا منها تؤثر في الأخرى وتتأثر بها ، ولا يمكن أن يرتفع مستوى معيشه الناس إلا من خلال جهود متكاملة متناسكة تدفع بعضها البعض في آن واحد. وعلى ذلك بدىء في إنشاء الوحدات المجمعه عام ١٩٥٤ لتوفير مختلف الخدمات التي يحتاج اليها سكان الريف من خدمات إقتصادية وإجتماعيه وصحيه وتعليميه بطريقه متكامله وتعتمد في تحقيق تلك الخدمات على جهود ومساهمة الأهالى. ويعتبر هذا المشروع خطوة هامه في سبيل تحقيق نظام الإدارة المحليه وتبنيه وإعداد الأهالى للحكم الذاتي وإشراكهم في حكم أنفسهم لتحقيق الديمقراطية السليمه في الواقع العملى .

والوحدة انجمعه إن هى إلا منظمه حكوميه تنشئها الدولة معتمدة في ذلك على جهود الأهالى ومساهماتهم لخدمة مجتمع ريفى يبلغ مداده حوالى ١٥٠.٠٠٠ من السكان يعمل فيها الأهالى بالتعاون مع موظفى الوحدة لخدمة مجتمعهم والاستفادة بما توفره لهم الوحدة من خدمات في المجالات الإقتصادية والإجتماعيه والصحيه والثقافيه . وإلى جانب هذه الخدمات تهدف الوحدة إلى زيادة دخل الأفراد عن طريق العناية بالانتاج الزراعى والصناعى فى نفس الوقت بما يحقق ارتفاع مستوى المعيشه .^(١) وقد تم إنشاء ٣٢٩ وحدة بجمعه حتى يناير ١٩٧٠ تخدم قرابة خمسة ملايين من السكان الريفيين فى جميع أنحاء جمهورية مصر العربيه . وتضم الوحدة الجمعه أربعة أقسام هى :

١ - قسم الشؤون الصحيه : ويقوم هذا القسم بالخدمات الوقائيه والملاجيه

(١) السيد عبدالفتاح الزيات - مؤسسان تنمية المجتمع بالريف الجمهوريه العربيه المتحدة

وتحسين البيئة والتثقيف الصحى . ويتبع هذا القسم عيادة خارجية ومستشفى صغير يضم ١٤ سريراً . ويرأس هذا القسم طبيب يعاونه حكيمة وعدد من المساعدات والمرضين .

٢ - قسم التربية والتعميم : ويتبعه مدرسة ابتدائية ريفية لتعليم الصغار وتنظيم قصور لمكافحة الأمية للكبار فضلاً عن تدريب أطفال المدرسة على الأنشطة الإنتاجية المتصلة بحياتهم ومهنتهم وإعدادهم ليكونوا زراعا للمستقبل ويعمل بالمدرسة ناظر وعدد من المدرسين .

٣ - قسم الشؤون الاجتماعية : ويتبعه صالة كبيرة للاجتماعات ومكتبة وصالات للصناعات الريفية ودار لحضانة الأطفال وملاعب للشباب الريفي . ويقوم هذا القسم بدراسة حاجات المنطقة وإكتشاف وتدريب القادة المحليين والقيام بأعمال الضمان الاجتماعى ومشروعات الصناعات الريفية والحرف اليدوية .

٤ - قسم الشؤون الزراعية : ويضم حظيرة للطلائق ومساكن للدواجن وحقل إرشادى ومشاغل للخضر والفاكهة ومنحل وصوبة لتربية شتلات الأشجار ويقوم هذا القسم بالمشروعات الإنتاجية الزراعية والحيوانية وتوصيل المعلومات الفنية التى تساعد الفلاح فى تحسين الوسائل التى يستخدمها فى إنتاج وتسويق محاصيله ومقاومة الآفات . ويعمل بالقسمين الاجتماعى والزراعى إخصائى زراعى إجتماعى يعاونه عدد من المساعدات .

ويعمل موظفو الوحدة متعاونين كفريق واحد والمفروض أن تكمل برامج الأقسام المختلفة بعضها بعضاً . ويوجد فى كل وحدة مجمعه مجلس قروى يقوم بإدارتها مجلس إدارة يمثل فيه أهالى المنطقة ويكون رؤساء الأقسام أعضاء فى

المجلس بحكم مناصبهم . وقد أصبحت الوحدات المجمعنة في الوقت الحاضر تابعة للمحافظات وتقوم الإدارات الفنية المختلفة بالإشراف عليها كل في ناحية اختصاصه ، وكذلك لذلك يقع على عاتق مديرية الزراعة بالمحافظة الإشراف على أعمال القسم الزراعى بالوحدات المجمعنة التى تقع فى نطاق هذه المحافظة .

ثالثاً - المجموعات والوحدات الصحية الريفية :

وضعت وزارة الصحة فى عام ١٩٤٢ مشروعاً لتحسين الصحة القروية أنشئت بموجبه مجموعات صحية بالريف لتقديم الخدمات العلاجية والوقائية والبيئية لتخدم كل مجموعة منها ١٥٠٠٠ من السكان الريفيين . وتضم كل مجموعة عيادة خارجية وقسم داخلى لمعالجة الأمراض المنتشرة بالريف . وكان يشترط لإقامة المجموعة الصحية مساهمة الأهالى بتقديم الأرض والمال .

وفى عام ١٩٦٢ أنشئت الوحدات الصحية الريفية ، وهى تشبه فى صورتها العامة المجموعة الصحية ولكن بدون قسم داخلى بحيث تخدم كل منها ٥٠٠٠ نسمة وذلك فى مجالات الخدمات العلاجية والوقائية ورعاية الطفل والتشخيص الصحى العام . وقد قدر عدد الوحدات الصحية الريفية اللازمة لتغطية الريف المصرى بحوالى ٢٥٠٠ وحدة تم إنشاء حوالى ٦٠٠ وحدة منها حتى عام ١٩٦٥ .

رابعاً - مؤسسات الخدمات التعليمية :

تعد مدارس القرى ضمن فروع مؤسسات الخدمات التعليمية التى بدىء فى إنشائها منذ عام ١٩٢٥ إلى أن أصبح فى الوقت الحاضر وجود مدرسة ابتدائية على الأقل فى الغالبية العظمى من قرى مصر ، وقد يتواجد فى بعض القرى مدرسة إعدادية ، هذا بالإضافة الى تواجد أعداد كبيرة من الكتاتيب التى لا يمكن لإغفال دورها فى تعليم الصغار حتى فى صورتها البدائية الحالية . وتعتبر مدرسة القرية منفذ اتصال هام يمكن من خلاله نقل كثير من المعارف والمعلومات

والخبرات المزرعية والصحية والثقافية الى القاعدة العريضة من الزراع وأسرهم عن طريق أبنائهم فضلا عن إسهامها فى تنشئة جيل مثقف واعى ، وكذا الافادة منها فى مجالات تعليم الكبار .

خامسا - مؤسسات تنظيم الأسرة :

نظراً للانفجار السكاني الرهيب الذى تعاني منه جمهورية مصر العربية نتيجة زيادة معدلات المواليد خاصة فى المناطق الريفية ، لذا فقد اتجهت مجهودات الحكومة فى السنوات الاخيرة فى مواجهه هذه المشكله الى الاخذ بمبدأ تنظيم الأسرة وتحديد النسل . وقد أنشئ لهذا الغرض العديد من مراكز تنظيم الأسرة فى ربوع الريف المصرى لتوعيه الأهالى وتبصيرهم بأهميه تنظيم الأسرة وتحديد النسل وبذ الافكار الانكاليه أو التعلق بالمفاهيم الخاطئه للدين فى هذا المجال مع تسيير وسائل منع الحمل بالترددات وتشجيع المنتظمات منهن فى اتباع هذه الوسائل بمختلف أساليب الحفز الماديه منها أو المعنويه . ويمكن أن يكون لمثل هذه المنتظمات دوراً تثقيفياً هاماً فى تعليم ربوات البيوت الريفيات ليس فقط فى مجالات تنظيم الأسرة ولكن أيضاً فى المجالات الصحيه بصفه عامه والتعليميه والثقافيه بصفه خاصه .

سادسا - التعاونيات الزراعيه :

تعتبر التعاونيات الزراعيه أهم المنتظمات الإقتصاديه والإجتماعيه الواسعه الانتشار بالريف المصرى . وقد أنشئت هذه التعاونيات لتحقيق أغراض متعدده من أهمها التمويل بتقديم السلف النقدية ، وتوفير مستلزمات الإنتاج الزراعى من تقاوى محسنه ومخصبات زراعيه ومبيدات وميكنة زراعيه وتسويق الحاصلات الزراعيه ، والإسهام فى تنفيذ الخطط والسياسات الزراعيه للدولة بالإضافة إلى إرشاد الزراع إلى أفضل الطرق والأساليب الزراعيه . ولا يقتصر نشاط هذه

التعاونيات على تقديم هذه الخدمات الاقتصادية وإنما يمتد نشاطها ليشمل أيضا الخدمات الإجتماعية باعتبار أن الجمعية التعاونية الزراعية على مستوى القرية ينبغي أن تلعب دوراً إيجابياً في حل مشاكل السكان الريفيين عن طريق الجهود الذاتية. وعلى هذا الأساس فإن التعاونية الزراعية يمكن أن تساهم في النواحي الثقافية والترويحية والمساعدة في برامج محو الأمية وتعليم الكبار وتقديم المساعدات الاجتماعية للمعوزين من أهالي القرية... الخ. كل هذه الأنشطة تجعل من التعاونية الزراعية خلية تنبض بالحياة وتعمل في نفس الوقت على النهوض بالقرية في شتى النواحي ، وبذلك يمكن أن يتحقق الهدف النهائي من إقامة مثل هذه المنظمات وهو الإرتقاء بالمستويات الاقتصادية والإجتماعية للسكان الريفيين .

وبالإضافة إلى مؤسسات التنمية سألقة الذكر فإنه يوجد عدد آخر من مؤسسات وهيئات تنمية المجتمع التي تعمل بالريف المصري والتي تستهدف النهوض به من الناحيتين الإجتماعية والإقتصادية ومن أمثلتها مشروع النوادي الريفية ، ومشروع اللجان الشعبية لتنمية المجتمع ، وجمعيات الإصلاح الريفي، ومشروع الأسر المنتجة وغيرها . وتساهم كل هذه المؤسسات والمشاريع في إحداث تغييرات مرغوبة في الريف المصري وتنمية من النواحي الثقافية والاجتماعية والاقتصادية .

ولا يدخل في نطاق هذا الجزء تقييم الخدمات التي تقوم بها هذه المؤسسات والهيئات أو التعرض لنواحي الضعف فيها والمشاكل التي تواجهها وتحد من نجاحها في تحقيق الأهداف المرجوة منها . ولكن يمكن القول بصفة عامة بأن البعض منها يؤدي للسكان الريفيين خدمات لا يمكن إنكارها وأن البعض الآخر يتعرض في خطاه ، مع التسليم في نفس الوقت بأن هناك كثيراً من الصعاب والمعوقات التي

تواجه مشروعات تنمية المجتمع في الريف المصري، منها على سبيل المثال لا الحصر تعدد هذه المشروعات والافتقار إلى التنسيق بين أنشطتها، بالإضافة إلى تعدد الجهات المشرقة عليها، وتنازع الاختصاصات، وتقصير الإمكانيات، وعدم إيمان بعض العاملين بمحدوى وأهمية هذه المشروعات، وضعف إستجابة الأهالي لها.

وبما هو جدير بالذكر في هذا المجال التنويه بأهمية وضرورة التعاون وتوثيق الصلة بين هذه المؤسسات وغيرها من الأجهزة والهيئات المعنية بتطوير وتنمية الريف من جهة وجهاز الارشاد الزراعي من جهة أخرى، إذ أن إيجاد هذا النوع من التعاون والتنسيق والتكامل فيما بينها سوف يعمل بالتأكيده على زيادة فعالية وتدعيم جهود كل منها لتحقيق الأهداف المرجوة.

أولا : المراجع العربية

أحمد السيد العادلى (دكتور) - أساسيات القيادة والقيادات الريفية - مذكرة
استنسل - كلية الزراعة جامعة الاسكندرية - ١٩٧١ .

أحمد السيد العادلى (دكتور) - طرق الإرشاد الزراعى والمعينات
الإرشادية السمعية والبصرية - مذكرة استنسل - كلية الزراعة جامعة
الاسكندرية - ١٩٧١ .

أحمد السيد العادلى (دكتور) - أجهزة تعليم الكبار فى القطاع الريفى
المصرى ومشكلات التنسيق بينها - المنظمة العربية للتربية والثقافة والعلوم -
الجهاز العربى لمحو الأمية وتعليم الكبار - جامعة الدول العربية - مارس ١٩٧٢ .

أحمد الهنيدى رضوان - دراسة تحليلية لبعض المقتضيات التعليمية
والتدريبية المرشدين الزراعيين المصريين من المعارف والمهارات والاتجاهات
المهنية وإمكان تحقيق هذه المقتضيات من خلال التدريب أثناء مراولة المهنة
الإرشادية - رسالة ماجستير - قسم الارشاد الزراعى - كلية الزراعة جامعة
الاسكندرية - ١٩٧١ .

أحمد فؤاد خليفة - الارشاد الزراعى فى البلاد العربية : دراسة مقارنة -
مركز تنمية المجتمع فى العالم العربى - سرس الليان - ١٩٦٤ .

أحمد فؤاد خليفة - أهمية البحوث الزراعية - مجلة تنمية المجتمع - المجلد
الحادى عشر العدد - سرس الليان - ١٩٦٤ .

أحمد سامى (دكتور) - علم الارشاد الزراعى - دار المعارف بمصر ١٩٦٣.

أحمد محمد عمر (دكتور) - أساسيات الارشاد الزراعى فى تطوير المجتمعات

الريفية - دار النهضة العربية - ١٩٦٥ .

أحمد محمد عمر وآخرون (دكاترة) - دور الارشاد الزراعى فى تطوير الانتاج

الزراعى فى الجمهورية العربية المتحدة - نشرة بحثية رقم ١ - المعهد الزراعى

العالى بكفر الشيخ - المطبعة العالمية - ١٩٦٩ .

أحمد عمر ، خيرى أبو السعود ، طه أبو شعيشع ، أحمد الرافعى (دكاترة) -

الارشاد الزراعى : طرقه وبرامجه - دار النهضة العربية - ١٩٧١ .

أحمد عمر ، خيرى أبو السعود ، طه أبو شعيشع ، أحمد الرافعى (دكاترة) -

المرجع فى الإرشاد الزراعى - دار النهضة العربية - ١٩٧٣ .

إنتصار يونس (دكتورة) - السلوك الانسانى - دار المعارف - ١٩٧١ .

السيد عبد الفتاح الزيات - مؤسسات تنمية المجتمع بالريف فى الجمهورية

العربية المتحدة - مجلة تنمية المجتمع - المجلد الثانى عشر - العددان الاول والثانى - ١٩٦٥ .

حسين زكى الخولى (دكتور) - الإرشاد الزراعى ودوره فى تطوير الريف -

دار المعارف - ١٩٦٨ .

عبد الحميد زكى لطفى - القرى الارشادية : تطوير جديد فى أساليب الارشاد

الزراعى - مجلة تنمية المجتمع - المجلد الرابع عشر - العددان الثالث والرابع - ١٩٦٧ .

علوية علوى - الاقتصاد المنزلى والتنمية الريفية - مركز تنمية المجتمع فى العالم

العربى - سرس الليان - ١٩٦٨ .

على عثمان ، حامد عمار ، محي الدين صابر ، على محبوب (دكترة) -
أبحاث في برامج تنمية المجتمع في البلاد العربية - مركز تنمية المجتمع في العالم
العربي - سرس الليان - ١٩٦٢ .

على عبد العليم محبوب (دكتور) - الإدارة العامة وتنمية المجتمع - مركز
تنمية المجتمع في العالم العربي - سرس الليان ١٩٦٢ .
سعيد الفاروق - الارشاد الزراعي : تطبيقه في الريف العربي - مجلة التربة
الاساسية - المجلد الثاني - العدد الاول - ١٩٥٤ .

سعيد الفاروق - الارشاد الزراعي : بعض القواعد العامة في تنظيمه -
مجلة التربة الاساسية - المجلد الثاني - العدد الثاني - ١٩٥٤ .

شادية حسن فتحي - دراسة وصفية للسرفق الإرشادي الزراعي المصري -
رسالة ماجستير - كلية الزراعة - جامعة الاسكندرية - ١٩٧٢ .

صلاح العبد (دكتور) - مشكلات التنمية الاجتماعية - المركز الدولي للتعليم
الوظيفي للسكبار في العالم العربي - سرس الليان - ١٩٧٠ .

صلاح العبد (دكتور) - علم الاجتماع التطبيقي وتنمية المجتمع العربي - مؤسسة
دار التعاون للطبع والنشر - ١٩٧٢ .

لنكولن كلبي وكانون هيرن - الارشاد الزراعي - ترجمة محمد المعلم - مكتبة
النهضة المصرية - ١٩٥٥ .

لويس مليكة (دكتور) - سيكولوجية الجماعات والقيادة - الجزء الاول -
مكتبة النهضة المصرية - ١٩٦٢ .

وزارة الزراعة - مصلحة الثقافة الزراعية - قسم الارشاد الزراعي -
الارشاد الزراعي في ثلاث سنوات ، ٥ نوفمبر ١٩٥٣ - ٥ نوفمبر ١٩٥٦

مطبعة نهضة مصر - ١٩٥٦ .

obeikandi.com

ثانياً : المراجع الأجنبية

- Batten T. R., Training for Community Development, Oxford University Press, London, 1962.
- Batten, T. R., Communities And Their Development, Oxford University Press, London, 1957.
- Beal R., and Rogers, E., The Adoption of Tow Farm Practices in a Central Iowa Community, Iowa Agricultural Experiment Station, Special Report 26. Ames, Iowa, 1960.
- Boone, E. (Edit.), A Research Approach to Program Development in Coopertive Extension, National Agricultural Extension Center For Advanced Study, University of Wisconsin, Madison, Wisconsin, 1961.
- Boyle, P., The Program Planning Process With Emphasis on Extension, National Agricultural Extension Center for Advanced Study, University of Wisconsin, Madison, Wisconsin, 1965.
- Bradfield, D. J., Guide To Extension Training F. A. O., Rome 1966.
- Byrn, D. (Edit.), Evaluation in Extension, H. M. Ives & sons Inc. Publishers, Topeka, Kansas, 1962.
- Carter, G. and Clark, R. (Edit.), Selected Readings and References in 4 - H Club Work, National Agricultural Extension Center for Advanced Study, University of Wisconsin Madison, Wisconsin, 1961.

- Chang. C. W., Extensien Education for Agricultural and Rural Development, F. A. O. Regional Office For Asia and the Far East, Bangkok, Thailand, 1963.
- Lunham, A., Community Welfare Organization ; Principle and Practice, Thomas Growell Co., New York, 1958.
- Dynes and Meleika, L., Acceptance of Change, Part One, Sirs El-Layyan, U. A. R., 1967.
- El - Adly, A., Social, Economic and Psychological Factors Aff - ecting Differential Adoption of Recommended farm Prac - tices Among Dairymen, ph.D. Thesis, Cornell University 1966.
- El - Adly, A., Relative Importance of Various Information Sources Used Throughout the Various Stages of the Adoption Process by Farmers of Saft El-Houria, Beheria, Alex. Journal of Agricultural Research, Vol. 20, No. 2, 1971.
- El - Adly, A., A Study of Local Leadership in an Egyptian Village, Alexandria Journal of Agricultural Research, Vol. 20 No. 2. 1971.
- El - Adly, A., A New Look at Adoption Process, Alexandria Journal of Agricultural Research, Vol- 20, No. 2. 1972.
- Foster. G. M., Traditional Cultures and the Impact of Technol - ogical Change, Harper & Row, New York, 1962.
- Goodenough, W. H., Cooperation in Change : An Anthropol - ogical Approach to Community Development, Russell Sage Foundation, New York, 1963.

- Grace & Harry A., Confidence , Redundancy , and The Purpose of Communication, Journal of Communication, 1956.
- Haiman, F. S., Group Leadership and Democratic Action, Houghton Mifflin Co., Camberidge, Mass., 1963.
- Kelsey, L.D. and Hearne. C. C., Cooperative Extension Work, Comstock Publishing Associates, Ithaca, New York, 1963.
- Leagans, J. P., "The Communication Process", Extension Education in Community Development, Government of India, New Delhi, 1961.
- Leagans , J P., Evaluation in Extension, Cornell University, Unpublished Material. 1962.
- Leagans, J. P. and Loomis, C.P. (Edit.), Behavioral Change in Agriculture : Concepts and Strategies for Influencing Transition, Cornell University Press, Ithaca N.Y., 1971.
- Lionberger, H.F. , Adoption of New Ideas and Practices, The Iowa State Unviersity Press, Ames, Iowa. 1963.
- Lippitt, R. and Others, Dynamics of Planned Change : A Comparative Study of Principles and Techniques. Harcourt Brace & World. Inc., New York, 1968.
- Ministry of Food and Agriculture, Government of India, Extension Education in Community Development, New Delhi, 1961.

Mosher, A. T., Varieties of Extension Education and Community Development, College of Agriculture, Cornell University Extension Publication No. 2, Ithaca, New York, 1958.

Patel and Others, The Community Development Program in India, Rural Education Department, Cornell University, 1964. (Unpublished Material)

Peabody, G. E., How To Speak Effectively, John Wiley and Sons, Inc. New York, 1962.

Rogers, E. M., Diffusion of Innovations, The Free Press, New York, 1965.

Ruesh & Bateson, The Process of Communication, by D. K. Berlo, 1960.

Sanders, H. C., (Edit.) , The Cooperative Extension Service, Prentice-Hall, Inc., Englewood Cliffs, New Jersey, 1966.

Sandere, I., Making Good Communities Better, University of Kentucky Press, Kentucky, 1953.

Spicer, E. H., Human Problems in Technological Change : A Casebook, Russell Sage Foundation, New York, 1952.

Tead , O. Art of Leadership, McGraw Hill Book Co., 1935.

The Community Development Guidelines of the International
Cooperation Administration, Community Development
Review No. 3. 1956.

United Nations, Study Kit on Training for Community Deve-
lopment, Department of Economic and Social Affairs,
New York, 1957.

United Nations Document E/2931, Twentieth Report of the Admi-
nistrative Committee on Coordination to the Economic
Social Council, 1956.

Wilson, M. C., and Gallup, G., Extension Teaching Methods,
Federal Extension Service, U. S. D. A., Extension
Service Circular 495, 1956.

بسم الله الرحمن الرحيم

مقدمة

بدأ الإرشاد الزراعي كفكرة ثم كحركة في الظهور في بعض دول أوروبا الغربية وأمريكا الشمالية في أواسط القرن الماضي كنوع من التعليم في غير المدرسة يوجه أساساً لتعليم الزراع وأسرهم - ممن لم يتح لهم فرص التعليم المدرسي النظامي أو ممن يريدون المزيد من العلم خارج جدران المدرسة - وكان الهدف من ذلك هو تعريف الزراع بوسائل وأساليب الانتاج الزراعي التي أثبتت الأبحاث الزراعية صلاحيتها وتزويدهم بالمهارات المناسبة لكي يمكنهم الاستفادة الكاملة من نتائج هذه الأبحاث وبذا يمكن الارتقاء والنهوض بمستوياتهم الاقتصادية والاجتماعية . وهكذا فإن الإرشاد الزراعي بدأ في هذه الدول في هذا الوقت المبكر ليكون بمثابة حلقة للاتصال بين أجهزة البحث الزراعي العلمي وجمهور الزراع يمكن من خلاله نقل نتائج البحوث والمعارف والتوصيات والأساليب والخبرات الزراعية بعد تبسيطها إلى من هم في حاجة إلى الانتفاع منها على مختلف المستويات التنفيذية . ولم تكن رسالة الإرشاد الزراعي تقتصر على ذلك وإنما تجاوزته إلى الاسهام الحقيقي في زيادة فاعلية نتائج هذه البحوث وتجاوبها في المجالات التطبيقية . وعلى ذلك فإن الارشاد نشأ في تلك الدول كأداة لتخطي الفجوة بين المكتشفات العلمية الزراعية وليدة البحث الزراعي العلمي ومجالات تنفيذها وذلك نتيجة إيمان هذه الدول بتعذر نجاح أى تنمية زراعية تستهدف النهوض بالمستويات المعيشية للزراع وقيام مجتمعات ريفية ناهضة إلا إذا وصلت نتائج هذه البحوث إلى القاعدة التنفيذية المتشكلة في الزراع وأسرهم وقيامهم بدورهم بوضعها موضع التنفيذ السليم .

أخذ الإرشاد الزراعى يتطور بعدئذ سنة بعد أخرى طيلة النصف الثانى من القرن التاسع عشر حتى قيام الحرب العالمية الأولى التى ظهرت فى أعقابها حاجة العديد من دول أوروبا إلى زيادة الإنتاج الزراعى واتجاه كثير من العلماء والباحثين والفنيين الزراعيين إلى الولايات المتحدة الأمريكية وذلك للوقوف على السبل المختلفة التى أنتجتها فى نقل وتوصيل المعلومات فى شتى المجالات الزراعية إلى جمهور الزراع وأسراهم.

وقد أخذت حركة الإرشاد الزراعى بعد ذلك فى الامتداد إلى دول أخرى كثيرة. وقد زاد الاهتمام بهذه الحركة فى أعقاب الحرب العالمية الثانية إذ نبهت تلك الحرب أذهان شعوب كثيرة وخاصة شعوب الدول النامية إلى مدى تخلفها وحرمانها من امتيازات تحظى بها الشعوب الأكثر تقدما. وقد أدى هذا إلى سعى هذه الدول جدية لتحسين أوضاع طبقاتها العامة بالارتقاء بأحوالها الاقتصادية والمعيشية. ولهذا كان الإرشاد الزراعى أحد الدعام الهامة فى برامج تنمية مجتمعات جميع الدول التى اهتمت بتحسين أوضاع أكبر قدر من سكانها وهو القدر المتمسك فى سكانها الزراعيين. أن حاجة أى مجتمع إلى الإرشاد الزراعى واضحة فسواء أكان المجتمع عصريا أو ناميا أو متخلفا فهو بحاجة دائمة إلى تنمية وصيانة موارد الزراعية. ولا شك أنه لا يمكن تجاهل دور الإرشاد الزراعى فى مثل هذه الحالات وغيرها.

أما فى جمهورية مصر العربية فبالرغم من أن مصر كانت مهد الإرشاد الزراعى فى عصر الحضارة المصرية القديمة منذ آلاف السنين، إلا أننا نجد أن الإرشاد الزراعى لم يحظى بالاهتمام الكافى قبل قيام ثورة ٢٣ يوليه ١٩٥٢. ومنذ قيام هذه الثورة بدء التفكير والعمل الجدى من أجل ضرورة النهوض بالزراعة المصرية.

وبالمشتغلين فيها . وقد شعر المسئولون بأهمية وخطورة دور الإرشاد الزراعى فى رفع الكفاية الانتاجية الزراعية ندعيا للمقتصد الوطنى المصرى باعتبار الإرشاد الزراعى أهم جهاز لنقل وتوصيل المكتشفات العلمية الزراعية إلى جمهرة الزراع المصريين بطريقة تمكنهم من الانتفاع بنتائج البحوث الزراعية خاصة وأن أهمية الزراعة فى جمهورية مصر العربية لانتاج إلى مزيد من التأكيد لأنها دعامة المقتصد المصرى كما أنها دعامة المجتمع المصرى التى يشكل قطاع السكان الزراعيين المصريين فيه السواد الأعظم وهو القطاع الذى طال حرمانه وأشد تخلفه، ولهذا فقد عنت الثورة منذ قيامها بكل ما من شأنه رفع المستوى الإقتصادى والاجتماعى للسكان الريفيين الزراعيين منهم وغير الزراعيين، وكان فى مقدمة برامج ومشروعات الثورة فى هذا المجال هو الأخذ بمنهج الإرشاد الزراعى بمفهومه السليم كأحد المجالات الرئيسية لتنمية المجتمع الريفى والمقتصد الزراعى إيماناً بما يمكن أن يحققه العلم ونتائج البحوث الزراعية عندما تأخذ طريقها إلى حيز التنفيذ من رفع الكفاية الانتاجية للموارد الأرضية والبشرية ومن ثم الارتقاء بالمستويات المعيشية لهؤلاء السكان بكل ما ينطوى عليه هذا من تجسيد لشعار إقامة الدول العصرية من خلال تطور وتقدم كل من مقتصدها ومجتمعها الزراعى .

والإرشاد الزراعى كعلم من العلوم الاجتماعية الزراعية يعتبر حديث النشأة نسبياً . وقد أسهمت كثير من العلوم الاجتماعية والاجتماعية الزراعية فى بلورة نظرياته ومعارفه وأساسه . فلعلم الإرشاد الزراعى فى الوقت الحالى أصوله وقواعده وأساسه ونظرياته وطرقه ووسائله وبحوثه ودراساته ومؤلفاته ومتخصصيه . يضاف إلى هذا الاهتمام بعقد مؤتمرات وحلقاته الدراسية . ولاشك فى أن الفضل الأكبر فى بلورة أسس ونظريات الإرشاد الزراعى إنما يرجع إلى كثير من العلماء والباحثين فى معاهد وكليات الزراعة بالجامعات الأوروبية والأمريكية

وكذا العناية الخاصة التي حظى بها الإرشاد الزراعى من الهيئات الدولية خاصة منظمة الأغذية والزراعة التابعة لهيئة الأمم المتحدة الذى كان لها الفضل فى تدعيم الإرشاد ونشر فكرته والاهتمام بأنشطته فى مختلف دول العالم وبالأخص فى الدول النامية .

أما فى المجال الأكاديمى فقد اعترفت الجامعات فى جمهورية مصر العربية أخيراً بالإرشاد الزراعى كعلم تطبيقي زراعى بالغ الأهمية وذلك بزيادة جامعة الاسكندرية التى قامت بإنشاء أول قسم أكاديمى مستقل للإرشاد الزراعى فى كلية زراعتها ويصفه البعض بأنه أكبر وأقوى قسم من نوعه ليس فى الجامعات المصرية والعربية بل وخارج الولايات المتحدة الأمريكية . ويضم قسم الإرشاد الزراعى بكلية الزراعة فى جامعة الاسكندرية شعبتين أحدهما للتخصص فى الإرشاد الزراعى والآخرى للتخصص فى الإقتصاد المنزلى الريفى وذلك لتخريج مرشدين زراعيين وإخصائيات فى العلوم المنزلية للعمل فى هذه المجالات ، ولاهمية كل من هذين العليين فقد اشتمل التطوير الأخير لبرنامج الدراسة بالسلكية على إتاحة بعض مقرراتها لكافة طلابها أحياناً والبعض منهم أحياناً أخرى .

ويقع هذا الكتاب فى عشرة أبواب، ويتناول الباب الأول منها ماهية الإرشاد الزراعى وفلسفته وأساسه ودوره وأهدافه وعلاقته بالعلوم الأخرى . ويتعرض الباب الثانى لنشأة الإرشاد الزراعى وتطوره مع عرض لبعض نظم الإرشاد الزراعى فى العالم . ويتعلق الباب الثالث بعملية الاتصال وقواعد الخطابة والاسس المرتبطة بسيكولوجية التعليم الإرشادى ويتناول الباب الرابع بالتفصيل طرق الإرشاد الزراعى والمعينات الإرشادية السمعية والبصرية مع عرض لأبرز مزاياها وقصورها ، كما يتناول الطرق والوسائل الإرشادية التى يتبعها الإرشاد الزراعى فى جمهورية مصر العربية . ويعالج الباب الخامس موضوع اختيار

وتدريب ومهام ومسئوليات وخمسال العاملين فى الارشاد الزراعى . ويتناول
الباب السادس تبنى الافكار والاساليب الزراعية والمزلية المستحدثة . ويعالج
الباب السابع موضوع القيادات الريفية المحلية . ويتناول الباب الثامن أساسيات
تخطيط وتنفيذ البرامج الإرشادية الزراعية ، بينما يعالج الباب التاسع موضوع
التقييم فى العمل الإرشادى الزراعى . أما الباب العاشر والاخير من هذا الكتاب
فيتعلق بعملية تنمية المجتمعات الريفية المحلية . وقد حرص المؤلف على تعزيز بعض
الموضوعات/التي وردت بالكتاب بنتائج الدراسات والبحوث التي قام بها فى بعض
المناطق والمجتمعات الريفية المصرية لاسيما فى الأبواب الخامس والسادس والسابع .
وعلى أية حال فإن أبواب الكتاب فى مجموعها تتطوى على المعارف الرئيسية التي
يرى المؤلف أنه لاغنى للقارىء المبتدىء فى الإرشاد الزراعى عن الإلمام بها .

ولايسع المؤلف فى هذا المقام إلا أن يسجل شكره وعظيم تقديره لسيادة
الاستاذ الدكتور محمد منير الزلاقي أستاذ ورئيس قسم الاقتصاد الزراعى
سابقا بكلية الزراعة فى جامعة الاسكندرية الذى تعلم منه المؤلف الكثير والذى
كان لتشجيعه وتوجيهاته الشديدة — التي حرص المؤلف دائما على الاستشارة بها —
فضل كبير فى خروج هذا الكتاب إلى حيز الوجود .

ويأمل المؤلف بتقديم مؤلفه هذا إلى المكتبة العربية أن يفيد منه العاملون فى
حقل الإرشاد الزراعى وتنمية المجتمع الريفي كما يرجو أن يفيد منه الدارسون
والباحثون والمعنيون فى مجالات الإرشاد الزراعى والتنمية الزراعية .

والله ولي التوفيق ؟

دكتور احمد السيد العادلى

أستاذ الارشاد الزراعى المساعد

قسم الارشاد الزراعى

كلية الزراعة — جامعة الاسكندرية

مختصرات کتاب

[illegible]

الباب الأول

الارشاد الزراعي : ماهيته - فلسفته - مبادئه - دوره - اهدافه

علاقته بالعلوم الاخرى

٢	التعريف بالإرشاد الزراعي
٦	فلسفة الإرشاد الزراعي
١٢	أسس ومبادئ الإرشاد الزراعي
٢٠	دور الإرشاد الزراعي
٢٤	أهداف الإرشاد الزراعي
٣١				علاقة الإرشاد الزراعي بالعلوم الأخرى

البا تب الیثانی

نشأة الارشاد وتطوره مع عرض لبعض نظم الارشاد الزراعي

حول العالم

٢٩ نشأة وتطور الإرشاد الزراعي

٢٩ مقدمة

الصفحة

٤٠	تاريخ الإرشاد الزراعى وتطوره
٤٠	بالولايات المتحدة الامريكية
٤٥	في أوروبا والدول المتقدمة الاخرى
٤٦	في جمهورية مصر العربية
٥٠	الاتجاهات الرئيسية للتنظيمات الإرشادية
٥٣	المقومات الأساسية التى يبنى توافرها فى التنظيمات الإرشادية
٥٧	عرض مقارنة لنظم الإرشاد الزراعى فى بعض الدول
٥٧	النظام الإرشادى الزراعى الأمريكى
٦٣	النظام الإرشادى الزراعى الهولندى
٦٦	النظام الإرشادى الزراعى وتنمية المجتمع فى الهند
٧٠	النظام الإرشادى الزراعى اليوغوسلافى
٧٣	النظام الإرشادى الزراعى المصرى
٨٤	نظرة تقييمية للتنظيم الإرشادى الزراعى المصرى

الباب الثالث

عملية الاتصال وقواعد الخطابة والأسس المرتبطة بتكنولوجيا التعليم الإلكتروني

٨٩	عملية الاتصال
٨٩	تمديد
٩١	أنواع الاتصال وأشكاله
٩٣	عناصر الاتصال

الصفحة

بعض الطرق والوسائل الإرشادية التي يتبعها الإرشاد الزراعي في

جمهورية مصر العربية ١٨١

الباب الخامس

العاملون في الارشاد الزراعي : اختيارهم - الخصال المطلوبة فيهم -

تدريبهم - مهامهم الوظيفية

١٩٣	العاملون في الإرشاد الزراعي
١٩٣	تمهيد
١٩٤	اختيار العاملين في الإرشاد الزراعي والخصال المطلوبة فيهم
١٩٧	تدريب وإعداد العاملين في الإرشاد الزراعي
٢١٠	مهام ومسؤوليات العاملون المهنيون في الجهاز الإرشادي الزراعي المصري

الباب السادس

تبنى الأفكار والاساليب الزراعية والمنزلية المستحدثة

٢١٧	تبنى الأفكار والاساليب المزرعية العصرية
٢١٧	تمهيد
٢١٨	عملية تبني الأفكار المستحدثة
٢١٩	مراحل عملية التبني
٢٢٢	مصادر المعلومات عن المبتكرات الزراعية
٢٢٧	فئات المتبنين

الصفحة

٢٢٢	العوامل التي تؤثر في سرعة تبني الأفكار المستحدثة
٢٣٨	معايير ينبغي توافرها في الأفكار والخبرات المستحدثة
٢٣٩	دوافع تعلم وتقبل الأفكار المستحدثة
٢٤١	خطوات عامة في عملية التعليم الإرشادي

الباب السابع

القيادات الرشيقة في العمل الإرشادي

٢٤٧	الإرشاد الزراعي والقيادة الرشيقة
٢٤٧	تمهيد
٢٤٨	مفهوم ومعنى القيادة
٢٥٢	عناصر عملية القيادة
٢٥٤	نظريات القيادة
٢٥٨	أنواع القيادات
٢٦٢	أنواع القادة في المجال الإرشادي
٢٠٤	الصفات التي ينبغي أن يتحل بها القائد الرشيق المحلي
٢٦٦	إكتشاف وإختيار القادة المحليين
٢٧٠	تدريب القادة المحليين
٢٧٢	طرق التدريب القيادية
٢٧٥	الدوافع السيكولوجية التي تحفز الناس للعمل كقادة
٢٧٧	دور ومهام ووظائف القادة المحليين
٢٨٠	تقييم برامج تدريب القادة المحليين

أساسيات وتخطيط وتنفيذ البرامج الإرشادية الزراعية

٢٨٥	تخطيط البرامج الإرشادية
٢٨٥	مقدمة
٢٨٦	أهمية التخطيط
٢٨٧	بعض الأسس والمبادئ الهامة للتخطيط
٢٨٨	تفسير لبعض المصطلحات
٢٨٩	وظائف البرنامج الإرشادى
٢٩٠	أساسيات وضع البرنامج الإرشادى
٢٩٦	خطوات وضع البرنامج الإرشادى
٣٠٧	برامج الإرشاد الزراعى فى مصر
٣٠٩	مثال تطبيقى عن كيفية تخطيط ووضع وتنفيذ برنامج إرشادى للنهوض بالثروة الحيوانية والداخلية بإحدى القرى المصرية

الباب التاسع

تقديم العمل الارشادي

٣٢١	عملية التقييم
٣٢١	تمديد
٣٢١	تعريف التقييم
٣٢٣	أهمية التقييم

الاشكال التوضيحية

صفحة

شكل

- ١ اتجاه التنمية الزراعية والإنتاج الزراعى نتيجة برامج تعتمد على التعليم والاقناع وأخرى تعتمد على الغرض والاجبار ١١
- ٢ العلاقة التبادلية بين أجهزة الأبحاث العلمية الزراعية وجهاز الإرشاد الزراعى وجمهور المسترشدين ١٨
- ٣ البنيان التنظيمى لجهاز الإرشاد الزراعى بولاية نيويورك بالولايات المتحدة الأمريكية ٦١
- ٤ البنيان التنظيمى لجهاز الإرشاد الزراعى بهولندا ٦٥
- ٥ البنيان التنظيمى لنظام الإرشاد الزراعى وتنمية المجتمع فى الهند ٦٩
- ٦ البنيان التنظيمى للإرشاد الزراعى فى يوغسلافيا ٧٢
- ٧ البنيان التنظيمى للرفق الإرشادى الزراعى المصرى ٧٦
- ٨ مكونات الموقف التعليمى وعلاقتها بعضها ببعض ١١٣
- ٩ تقسيم المتبنين للفكرة المستحدثة إلى فئات على أساس الزمن الذى تم فيه تبني تلك الفكرة ٢٢٩
- ١٠ خطوات وضع البرنامج الإرشادى ٢٩٩

الجداول

- ١ ترتيب مصادر المعلومات المختلفة من حيث الأهمية النسبية لكل مرحلة من مراحل عملية التبني ٢٢٥
- ٢ فئات المتبنين للأفكار المستحدثة والنسبة المتوقعة لكل فئة ٢٢٨
- ٣ القيم البارزة والصفات والخواص المختلفة التى تميز كل فئة من فئات المتبنين للأفكار المستحدثة ٢٣٠

الباب الأول

الإرشاد الزراعي

ماهيته - فلسفته - مبادئه - دوره - أهدافه

علاقته بالعلوم الأخرى

obeikandi.com

التعريف بالارشاد الزراعى

على الرغم من تعدد ما قدم من تعاريف للارشاد الزراعى إلا أن هذه التعاريف لم تختلف فى واقع الامر كثيراً سواء فى مضمونها الحقيقى أو مغزاها العام ، وقد يعزى تعدد ما قدم منها إلى إختلاف الكتاب فى ابراز أو التركيز على جانب أو جوانب معينة فى العملية الارشادية . وحتى يلم القارئ بالجوانب المختلفة لمفهوم الارشاد الزراعى ستعرض فيما يلى لبعض من هذه التعاريف .

فقد عرفه بعض الكتاب على أنه أسلوب تعليمى عام للزراع فى غير المدرسة القصد منه مساعدة أهل الريف على مساعدة أنفسهم ، يتعلمون فيه عن طريق الاقتناع الأخذ بما توصى به معاهد الأبحاث ومحطات التجارب الزراعية بما يؤدي فى النهاية إلى زيادة الانتاج وبالتالي زيادة الدخل والارتقاء بمستوى معيشتهم .

وقد عرفه خليفه (١) على النحو التالى : الارشاد الزراعى فى الحقيقة عملية تعليمية بمحة موجهة إلى الفلاح فى حقله أو منزله أو أى مكان فى القرية ، وهو يوجه بصفة خاصة إلى من لم يسعدهم الحظ بالتعليم المدرسى ومن يريدون المزيد من المعرفة خارج جدران المدرسة . وهو يشمل الزراعة وما يتصل بها مع التأكيد على المشكلات والرغبات الماسة .

(١) أحمد فؤاد خليفه - الارشاد الزراعى فى البلاد العربية : دراسة مقارنة - مركز تنمية

وقد أعطى كل من عمر وأبو السعود وأبو شمشع والرافعى (١) التعريف المتكامل التالى للارشاد الزراعى : الارشاد الزراعى عملية تعليمية غير مدرسية يقوم بالتطبيق الفعلى لمرحلتها المختلفة والمتشابهة جهاز متكامل من المهنيين والقادة المحليين مهتديا فى ذلك بفلسفة عمل واضحة بغرض خدمة الزراع وأسراهم ويبتشرون واستغلال إمكانياتهم المتاحة وجهودهم الذاتية ، ومساعدتهم على توجيهها لرفع مستواهم الإقتصادى والاجتماعى ، عن طريق إحداث تغييرات سلوكية مرغوبة فى معارفهم ومهاراتهم واتجاهاتهم .

وقد عرف كل من كلى وهيرن Kelsey & Hearne (٢) الارشاد الزراعى على أنه نظام للتعليم فى غير المدرسة ، حيث يتعلم الكبار والشباب عن طريق العمل . وهو عمل مشترك ، تقوم به معاً كل من الحكومة والكتليات الزراعية والاهالى ، لتوفير الخدمة والتعليم المستهدفين مقابلة حاجات الناس ، وهدفه الاناسى تطوير الناس .

ويصف شانج Chang (٣) الارشاد الزراعى بأنه خدمة تعليمية غير رسمية تؤدى خارج المدرسة بغرض تدريب المزارعين والتأثير عليهم هم وعائلاتهم .

(١) أحمد عمر، خيرى أبو السعود ، طه ابو شمشع ، أحمد الرافعى (دكاترة) - المرجع

فى الارشاد الزراعى - دار النهضة العربية - ١٩٧٣ - ص ١٠ .

(2) Kelsey, L.D. and Hearne, C. C., Cooperative Extension Work, Comstock Publishing Associates, Ithaca, New York, 1963.p.1.

(3) Chang, C.W., Extension Education For Agricultural and Rural Development, F.A.O. Regional Office For Asia and The Far East, Bangkok, Thailand, 1963.

وذلك بغرض تبني الوسائل المحسنة في الانتاج الزراعى بشقية النبات والحيوان وكذلك فى التسويق والإدارة المزرعية والمحافظة على التربة .

وقد أشار ليجانز Leagans^(١) إلى مفهوم التعليم الارشادى Extension Education بأنه ذلك النوع من التعليم المصمم اساسا للكبار Adults والذي يستهدف مساعدتهم لتحسين ظروف حياتهم من النواحي الطبيعية والبيولوجية والاقتصادية والاجتماعية . ويستطرد فيقول أنه يمكن تعريف التعليم الارشادى من الناحية الوظيفية كعلم تطبيقي يستمد مكنوناته الاساسية من الابحاث فى العلوم الفيزيائية والبيولوجية والاجتماعية والمبلورة فى بنيان من المفاهيم والمبادئ والطرق والموجهة إلى من لم يسعدم الحظ بالتعليم النظامى أو المدرسى وبصفة خاصة إلى الكبار .

أما برادفيلد Bradfield^(٢) فقد عرف الارشاد الزراعى بأنه : عملية تعليمية غير رسمية تهدف إلى تعليم أهل الريف كيفية إستغلال جهودهم الذاتية للارتقاء والنهوض بمستوى معيشتهم ، وذلك عن طريق حسن إستغلال المصادر الطبيعية المتاحة لهم وإستعمال طرق أفضل فى الزراعة والادارة المنزلية وذلك لصالحهم كأفراد وإصالح أسرهم وأيضاً لصالح المجتمع والدولة التى يعيشون بها .

(1) Leagans, J. P. and Loomis, C. P. (editors), Behavioral Change in Agriculture : Concepts and Strategies for Influencing Transition, Cornell University Press, Ithaca, N. Y. 1971, pp. 106 — 107.

(2) Bradfield, D. J., Guide To Extension Training F.A.O., Rome, 1966.

يتضح لنا من الاستعراض السابق أنه في الوقت الذي اتجهت فيه بعض التعاريف إلى النظر للإرشاد الزراعي على أنه عملية تعليمية Process ، فإن بعضها الآخر قد تناوله على أساس أنه خدمة تعليمية Service ، بينما وصفه بعضها على أنه أسلوب أو نظام تعليمي System . وفي حقيقة الأمر فإنه ليس هناك أى تناقض أو اختلاف بين هذه الأوصاف حيث أنها في الواقع تكمل بعضها بعضا .

كما سبق يتبين لنا أن الإرشاد الزراعي هو عمل تعليمي غير رسمي يتطلب تنفيذه تعاون ومشاركة أجهزة ومنظمات رسمية وخاصة تعمل جنبا إلى جنب مع السكان الريفيين رجالا وشبابا ونساء يتعلموا فيه عن طريق الأقناع ومن خلال الطرق والمعينات الإرشادية المختلفة كيف يحددون مشاكلهم بدقة مع تزويدهم بالمعارف المناسبة والاتجاهات المرغوبة والمهارات الأساسية لتطوير أنفسهم وتنمية قدراتهم ومساعدتهم في إيجاد الحلول لمشاكلهم .

فلسفة الإرشاد الزراعي

وفي ضوء التعاريف السابقة وغيرها نستطيع إستخلاص مجموعة من الأفكار الفلسفية التي تصف العمل الإرشادي السليم يمكن تناولها في النقاط التالية :

أولا - أن الإرشاد الزراعي هو في واقع الأمر عملية تعليمية ، الغرض الاساسي منها نقل المعارف ونتائج الأبحاث العلمية والتوصيات والخبرات والأفكار الزراعية المستحدثة بطريقة مبسطة ومفهومة للسكان الريفيين على اختلاف أعمارهم ومحال أقامتهم ومستوياتهم الثقافية والاقتصادية والاجتماعية وذلك لكي يمكنهم الاستفادة منها بتطبيقها أى بوضعها موضع التنفيذ الفعلي بما يعود عليهم بالنفع ويحقق لهم المزيد من السعادة والرخاء . ولا تقتصر مهمة الإرشاد الزراعي على

بمجرد نقل وتوصيل نتائج البحوث والمعارف والتوصيات الزراعية العصرية بعد تبسيطها إلى جمهور الزراع ، بل أنه يتجاوز ذلك النطاق إلى الاسهام الحقيقي في زيادة فاعلية نتائج هذه البحوث وتجاوبها في المجال التطبيقي .

ثانياً — أن العملية الارشادية ، وإن كانت عملية تعليمية ، إلا أنها تختلف عن عمليات التدريس المتعارف عليها في المدارس والمؤسسات التعليمية الرسمية في الأوجه التالية :

(ا) أنها توجه أساساً إلى هؤلاء الناس الذين لم يسعدهم الحظ بالتعليم المدرسي النظامي أو ممن يريدون المزيد من العلم والمعرفة خارج جدران المدرسة .

(ب) أنها تتم بصورة غير رسمية خارج نطاق المعامل والفصول الدراسية حيث أنها تجري في أماكن عمل الناس سواء في مزارعهم أو منازلهم أو مجتمعاتهم المحلية .

(ج) ليس لهذا النشاط التعليمي مناهج أو مقررات دراسية محددة ولا يطلب من الدارسين تأدية امتحانات قبول أو تخرج وكذا فإنه لا يمنح شهادات أو إجازات عليية .

(د) المحتوى الفني لهذه العملية مبني أساساً على نتائج البحث العلمي ، لذا فهو ذو صبغة تطبيقية . فالمادة العلمية التي يقوم الارشاد الزراعي بنقلها إلى جمهوره تعتمد على الأفكار الصالحة للتطبيق المباشر في كل من الحقل والمنزل الريفي .

(هـ) يتعامل الارشاد مع جمهور كبير من الناس متباينين في ثقافتهم وخبراتهم وأعمارهم ومشاربهم وذلك عن طريق التطوع والاختيار .

(و) أن تخطيط ووضع البرامج والأنشطة الارشادية يتم عادة بعد حصر

ودراسة حاجات ومشاكل واهتمامات الناس وعلى أساس شعور المسترشدين أنفسهم بأن ما يقدم لهم من معارف وخبرات يقابل حاجاتهم ويحل مشاكلهم ويحقق رغباتهم .

ثالثاً — أن الارشاد الزراعى كعملية تعليمية يستهدف إحداث تغييرات سلوكية مرغوبة ومحددة فى سلوك الفرد كوسيلة لأهداف أبعد وغايات أعمق . وهذه التغيرات السلوكية المرغوبة تبدأ بتغيير فى معارف الفرد وخبراته وميوله ومعتقداته، وتغيير فى مهاراته حتى نصل إلى أحداث التغيير المنشود فيما يفعله فىأخذ عن اقتناع بما يوصى به الارشاد الزراعى من أساليب وأفكار زراعية مستحدثة ، والنتيجة الحتمية لذلك تتمثل فى ارتفاع الكفاءة والمجداة الإنتاجية الزراعية وبالتالى زيادة فى الدخل ومن ثم ارتفاع مستوى المعيشة . ومتى ارتفع هذا المستوى ازداد الفرد إحساساً بحقوقه وأصبح أكثر تمسكاً بها كما يزداد معرفة فى الوقت نفسه بواجباته فيؤديها عن فهم واقتناع وبدافع من نفسه فيكون بذلك قد ارتقى مستواه الاجتماعى بجانب مستواه الاقتصادى .

رابعاً — أن الارشاد الزراعى بمفهومه السليم يقوم على أساس استخدام الطرق وانتاج الاساليب الديمقراطية ويرفض فى نفس الوقت الاساليب التى تعتمد على الضغوط أو فرض الحلول وإجبار الناس على اتباع فكرة معينة . ولكنه على العكس من ذلك ينبثق عن حاجات ومشاكل الناس ويعمل على إشراكهم فى تحمل المسؤولية وفى اتخاذ القرارات فيما يتعلق بدراسة المشاكل وتحديد الاهداف واختيار أفضل الطرق وأنسب البدائل لبلوغ هذه الاهداف . وتشير نتائج الدراسات والابحاث فى هذا المجال على أن الارشاد الزراعى كنظام تعليمى لا يمكن أن يعمل طويلاً أو يدوم نجاحه ما لم يتبع الاساليب الديمقراطية .

خامساً — أن الارشاد الزراعى يؤمن بأهمية الفرد فى صنع التقدم وبمقدرته على التغير والتطور ويعترف فى نفس الوقت بذاتية الفرد وإمكانية تعليمه وإقناعه بأن ما ينصح به الارشاد من توصيات وما يذكىه من أفكار إنما هى لمصلحته ونفعه .

سادساً — أن الارشاد الزراعى يركز عمله بصفة خاصة على الأسرة الريفية بكافة أفرادها رجالاً ونساءً وشباناً على أساس أنها وحدة لها وزنها وأهميتها الكبيرة فى عملية الانتاج الزراعى . ونظراً للارتباط الوثيق بين المنزل والمزرعة فى المناطق الريفية ، لذا فإن إهتمام الارشاد بالأسرة الريفية كوحدة لا يقتصر على ناحية معينة بل يتناول مختلف النواحي الاقتصادية والاجتماعية والتكنولوجية إذ أن مجرد العمل أو التركيز على ناحية دون أخرى لا يؤدى إلى تحقيق الهدف النهائي الذى يسعى الارشاد الزراعى لتحقيقه ألا وهو الارتقاء بمستوى معيشة الأسرة الريفية وتحقيق مزيداً من السعادة والرفاهية لأفرادها . هذا إلى جانب ما يوليه الارشاد الزراعى بصورته السليمة من عناية خاصة بالشباب الريفي باعتبارهم زراع وأمل المستقبل .

سابعاً — يستخدم الارشاد الزراعى فى توصيل رسائله المختلفة الى جمهور المسترشدين العديد من الطرق الارشادية والوسائل التعليمية والمعينات السمعية والبصرية ولكنه يركز بصفة خاصة على الايضاح العملى بكافة صورته وأشكاله مع إتاحة الفرصة أمام جمهور المسترشدين للتعلم عن طريق العمل والممارسة .

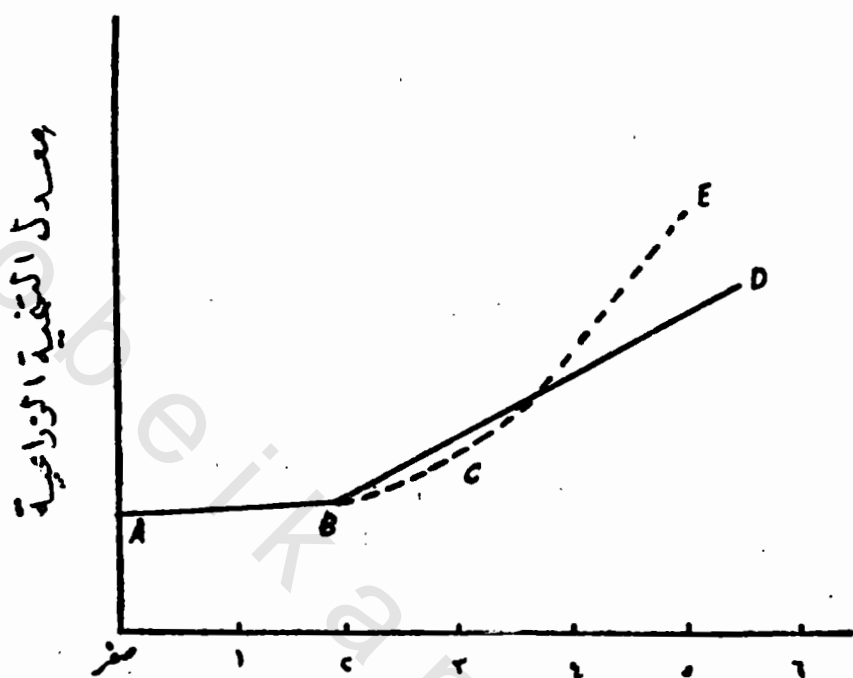
• Learning by doing

ثامناً — أن الارشاد الزراعى فى مضمونه الواسع والعميق يقوم على أساس التعليم والإقناع ولا يقتصر دوره على مجرد تقديم الخدمات بدون تعليم ، ولو أنه من الممكن ربط الناحية التعليمية الارشادية بتقديم بعض الخدمات للزراع لا سيما

المادية منها كخوافز لعملية الاقتناع والنبذ السريع لما ينصح به الارشاد الزراعى من أساليب وأفكار مستحدثة إذ أن ذلك من شأنه تيسير عملية التنفيذ لا سيما فى الأطوار الأولى للعملية الارشادية مع مراعاة ألا تطفى الخدمات على العملية التعليمية الارشادية .

تاسماً — أن أنشطة وبرامج الارشاد الزراعى ينبغى أن تخطط على أساس من حاجات الناس الملموسة ورغباتهم واهتماماتهم الحقيقية بدلا من فرض أنشطة وبرامج عليهم لا يحسون هم بحاجة إليها ، وذلك لأن الارشاد الزراعى يؤمن بأسلوب الاقتناع عن طريق التعليم وينبذ فى نفس الوقت الاكراه أو فرض الأوامر وإعطاء التعليمات وقد ثبت بما لا يدع مجالا للشك أن مجرد سن القوانين وإعطاء الأوامر قد يؤدي إلى تغيير سلوك الناس واتجاهاتهم ولكن مثل هذا التغيير يعتبر تغييرا ظاهريا وسطحيا لأنه تغيير لم يصحبه العملية التعليمية ، ولكنه تغير وليد الضغط والخوف من توقيع وانزال العقاب وتتضح سطحية وعدم فاعلية مثل هذا التغيير عندما يزول مصدر الضغط والخوف ، حينئذ يمسر الأفراد عن حقيقة نواياهم واتجاهاتهم وميولهم تعبيرا يؤكد أن جذور مثل هذا التغيير غير عميقة لأنها ليست نابعة من الإيمان أو حدثت نتيجة اقتناع وبالتالي فإن السلوك الذى ترتب عليها كان ضعيفا وواهيا بعكس التغيير الذى يسم عن طريق التعليم والإقناع . ويوضح لنا موشر Mosher (١) الفرق فى الإنتاج الزراعى نتيجة برامج نفذت على أساس الفرض والاجبار وأخرى نفذت عن طريق التعليم والاقتناع وذلك فى الشكل البيانى التالى :

(1) Mosher, A. T , Varities of Extension Education and Community Development, College of Agriculture, Cornell University, Comparative Extension Publication No. 2. Ithaca, New York, 1958, P. 95.



الزمن بالسنين

شكل رقم (١) يوضح اتجاه التنمية الزراعية والإنتاج الزراعي نتيجة برامج

تعتمد على التعليم والاقتناع وأخرى تعتمد على الفرض والإجبار

AB = تمثل التنمية الزراعية والإنتاج الزراعي قبل بداية البرامج .

BE = تمثل التنمية الزراعية والإنتاج الزراعي نتيجة برامج تقوم على التعليم

والاقتناع .

BD = تمثل التنمية الزراعية والإنتاج الزراعي نتيجة برامج تقوم على

الفرض والإجبار .

من الشكل السابق يتضح أنه يمكن عن طريق إتباع سياسة الفرض والإجبار

تحقيق زيادة في معدلات الإنتاج الزراعي في بداية الأمر قد تتفوق على ما تحققة

السياسة المبنية على التعليم والاقتناع ذلك لأن عملية التعلم بطبيعتها من العمليات

بطيئة النمو . ولكن الأمر يختلف كثيراً في الأمد الطويل حيث تتفوق

البرامج القائمة على التعليم والاقتناع عن مثيلتها والتي تعتمد على الفرض والإجبار .

ولا يخفى ما لهذا من آثار فكما سبق الذكر فإن التغيير المترتب على العملية التعليمية هو تغيير أصيل يبقى ولا يزول أثره بزوال المؤثر الخارجى بعكس تلك البرامج التى تقوم على فرض برامج معينة وإجبار الناس على تنفيذها .

أسس ومبادئ الإرشاد الزراعى

هناك عدد من الأسس والمبادئ الإرشادية العامة التى يفنى على جميع القائمين بالعمل الإرشادى على مختلف المستويات مراعاتها والاهتمام بها سواء فى ممارسة العملية الإرشادية أو فيما يتعلق برسم وتنفيذ السياسات والبرامج والأنشطة الإرشادية الزراعية لئلى يتحقق لها النجاح . ويمكن حصر هذه الأسس والمبادئ فيما يلى :

أولاً — العمل على كسب ثقة جمهور المسترشدين وتكوين علاقات طيبة معهم :

طبيعة العمل تتحتم على المرشد الزراعى كسب ثقة جمهور الزراع وتكوين علاقات طيبة معهم مبنية على أساس من الود والاحترام والثقة المتبادلة والبعد عن التعالى والعمل على إشعار الناس بأهميتهم والثقة فى قدراتهم وإظهار التقدير لمعلوماتهم وأرائهم واحترام عاداتهم وتقاليدهم . كل هذه الأمور تعتبر من الركائز الهامة لتكوين علاقات وطيدة بين المرشد وجمهور المسترشدين . وقد يفيد فى تقوية هذه العلاقات وتحسين هذه الصلة التحرك الدائم للمرشد الزراعى وإتصالة بأكبر عدد ممكن من الزراع ، والتحدث معهم والتعرف على وجهات نظرهم فيما يتعلق بالمشكلات الزراعية واقتراحاتهم لحلها فالمرشد الذى يكتفى فقط بالجلوس فى مكتبه ينتظر زواره جديراً بالأى يرى أثراً لنصائحه وفى الغالب فإن مثل هذا

المُرشد لن يصادف نجاحاً يذكر في القيام بمهامه الإرشادية . ومن الأمور التي تفيد في تدعيم الثقة بين المرشد والجهاز الإرشادي الزراعي من ناحية وجمهور المسترشدين من ناحية أخرى هو نجاح الإرشاد في إيجاد حلول للمشاكل الزراعية الهامة والملحة في المنطقة ، وكذا عدم إسناد مهام للمرشد تتناقض مع طبيعة مهامه الإرشادية مثال ذلك الإشراف على تطبيق وتنفيذ القوانين الزراعية وتوقيع العقاب والجزاءات بالمخالفين لها .

ثانياً - العمل الإرشادي يقوم على فكرة نبذ الضغوط ومعارضة مبدأ فرض الأفكار والبرامج على الناس :

العمل الإرشادي السليم يقوم على أساس البعد عن ممارسة الضغوط ويعارض أي فكرة من شأنها إجبار الناس على قبول أو تنفيذ أنشطة أو برامج إرشادية معينة لا يحس الناس بحاجة إليها . إن نجاح واستمرار البرامج الإرشادية يعتمد إلى حد كبير على مدى شعور الناس بالحاجة إلى مثل هذه الأفكار أو البرامج والاحساس بالفائدة التي ستعود عليهم من وراء تحقيقها وهذا لن يتأتى إلا عندما تستند هذه البرامج على حاجات ورغبات واهتمامات الناس أنفسهم واتجاه سياسة تسم بالديمقراطية في العمل وإنجاز المهام الإرشادية وعدم الخلط بين مفهوم الإرشاد الزراعي وعملية تطبيق القوانين واللوائح الزراعية .

ثالثاً - ينبغي البدء فـأ العمل مع الزراع من المستوى الذي يوجدون عليه :

العمل الإرشادي السليم يبدأ بالعمل من واقع الظروف القائمة أي من المستوى الذي يوجد عليه الناس ووضع البرامج الإرشادية على أساس مشاكل وحاجات جمهور الزراع . وهذا يتطلب من القائمين بالعمل الإرشادي على مختلف

المستويات وبصفة خاصة العاملين منهم على المستويات المحلية (القرية) ضرورة مداومة الاتصال بالزراع فرادى وجماعات بفرض الألام بمشاكل وحاجات الزراع كما يرونها والعمل بالتالى على إشراكهم فى تخطيط ووضع وتنفيذ البرامج الارشادية الكفيلة بمجابهة وحل هذه المشكلات .

رابعا - وضع الأهداف الارشادية المناسبة :

بعد دراسة الوضع القائم فى المنطقة موضع التنمية والألام بالمشاكل والحاجات الحقيقية للزراع توضع الأهداف الارشادية الملائمة التى تصبح بالتالى كأهداف يسمى البرنامج الارشادى لتحقيقها . ويجب أن تكون هذه الأهداف واضحة ودقيقة ومحددة . وقد يكون من المتعذر فى أحيان كثيرة تنفيذ وتحقيق جميع هذه الأهداف دفعة واحدة لأن مشاكل الزراع متعددة ومتنوعة ويصعب أن لم يكن من العسير حلها جميعاً فى وقت واحد لأسباب عديدة ربما يكون من أهمها ضيق الموارد المادية والفنية وعدم توافر الامكانيات والظروف المناسبة . وقد يصبح من المحتم فى ضوء هذه الظروف والاوضاع التركيز على عدد مناسب من هذه الأهداف والشروع فى تنفيذها مع مراعاة البدء بمشروعات وبرامج إرشادية قليلة التكاليف نسبياً ويعتقد أن تنفيذها سيعود بالنفع والفائدة على أكبر عدد ممكن من زراع المنطقة ، وفى نفس الوقت يتوقع لهذه المشروعات والبرامج نتائج إيجابية ملموسة وسريعة . وعموماً ينبغى أن تتصف الأهداف الارشادية بالمرونة الكافية بطريقة يمكن معها تطويعها طبقاً للامكانيات المتاحة أو الظروف الطارئة .

خامسا - كيفية العمل الارشادى بما يتفق وعادات وتقاليد الزراع :

العمل الارشادى السليم هو ذلك العمل المنبثق والمتطور عن أوضاع المجتمع الزراعية والاقتصادية والاجتماعية والثقافية والذى ينجم ويتلائم مع عقلية جمهور الزراع . وقد ثبت بما لا يدع مجالاً للشك أن التقليد الاعمى ومحاولة إدخال

نظم وأساليب إرشادية نجحت في بلاد وثقافات معينة وفي ظل ظروف وأوضاع معينة لا يعنى بالضرورة نجاحها في بلاد أخرى ، وإن كان هذا لا يعنى بطبيعة الحال عدم إمكان الاستفادة من نظم وخبرات البلاد المتقدمة في هذا المجال وإنما المقصود هو إقتباس ما يتناسب ويتلائم منها مع نظمنا وأوضاعنا مع ضرورة موافقة هذه النظم والخبرات بما يتفق وعقلية الزراع والقيم والمعادن والمعتقدات السائدة في المجتمع الريفي المصري . على أنه ينبغي وأن يؤخذ بين الاعتبار في تطوير العملية الارشادية الاعتماد على الأسلوب البحثي العلمي الميداني .

سادسا - مبدأ اشراك جمهور المرشدين في تخطيط وتنفيذ الأنشطة والبرامج الارشادية :

من الأسس والمبادئ الارشادية الهامة مبدأ الاستعانة بجمهور الزراع على المستويات المحلية في عمليات رسم وتنفيذ الأنشطة والبرامج الارشادية . يختلف أنواعها ويمكن في ذلك مزايا كثيرة منها الاستفادة من خبرات وتجارب هؤلاء الناس وللمهام بالمشاكل والأوضاع المحلية ولا يخفى في ما للكثير من هذه الخبرات والتجارب من فوائد في وضع البرامج الارشادية على أسس سليمة . وهذه الحقيقة لا تعارض أبداً ولا تقلل في نفس الوقت من أهمية وفائدة معارف وخبرات الاختصاصيين والمرشدين ، بل على العكس فإن تفاعل خبرات وتجارب الزراع مع خبرات ومعارف المرشدين والاختصاصيين يؤدي إلى أفضل النتائج فيما يتعلق برسم وتنفيذ البرامج والأنشطة الارشادية المختلفة . هذا فضلا عن ما يتيح إشراك الزراع في عمليتي تخطيط وتنفيذ الأنشطة والبرامج الارشادية من خلق مواطنين صالحين قادرين على إدراك مشاكلهم وتحديدوها ووضع الحلول السليمة لها وهذا في حد ذاته هدف كبير يسعى الارشاد الزراعي إلى تحقيقه .

ليس هذا فقط وإنما يفيد إشراك الزراع في تخطيط وتنفيذ البرامج الإرشادية في ضمان التزامهم بها وتنفيذها وتعظيم إياها وفي هذا ضمان أكيد لنجاح وتقدم هذه البرامج .

سابعاً - مبدأ الاستعانة بالقادة المحليين :

بالرغم من المزايا المتعددة التي أوردناها لمبدأ إشراك جمهور المسترشدين في عمليتي تخطيط وتنفيذ الأنشطة الإرشادية إلا أنه قد يكون سبب التنفيذ في أحيان كثيرة في الواقع العملي لاعتبارين : الاعتبار الأول هو أنه قد يتواجد أعداداً كبيرة من الزراع (وهو الحال في كثير من المجتمعات الريفية المصرية) يصعب أو يتعذر الاتصال بهم أو مناقشة معظمهم . أما الاعتبار الثاني فهو يتعلق بتواجد أعداد قليلة نسبياً من الزراع تستطيع فعلاً المشاركة الإيجابية في عمليتي تخطيط وتنفيذ البرامج والأنشطة الإرشادية (وهذا صحيح لحد كبير في كثير من المجتمعات الريفية النامية) . ومن هنا تبرز الأهمية الحيوية للدور الذي يمكن أن يلعبه القادة المحليين سواء بالنسبة للعمل الإرشادي أو النهوض بالمجتمع الريفي المحلي . فهؤلاء القادة المحليين يقومون بخدماتهم عن طريق التطوع بلا مقابل مادي ، ويعملون في نفس الوقت كهمزة وصل بين المرشد الزراعي والزراع وعليهم تتوقف عملية نقل وتوصيل المعارف المبسطة والأفكار والأساليب الزراعية المستحدثة لبقية الزراع في المنطقة ، كذا فإنه يمكن تنظيمهم في شكل لجان مختلفة للاسهام في عمليات تخطيط وتنفيذ البرامج الإرشادية وتقييمها . لذا فإنه يجب على المرشد الزراعي أن يعمل على اكتشاف هؤلاء القادة وتدريبهم التدريب اللازم لأداء مسؤولياتهم ومهامهم وفي نفس الوقت يعمل على كسب ثقتهم وتعظيمهم .

ثامنا - مبدأ لامركزية الادارية والتحرر من قيود الروتين الحكومى .

طبيعة العمل الارشادى تتطلب الأخذ بمبدأ لامركزية الادارة وتفويض السلطة إذ أن المركزية فى عملية اتخاذ القرارات من شأنها تعطيل سرعة التنفيذ وما يترتب على ذلك من فشل كثير من البرامج والأنشطة الارشادية التى يرتبط تنفيذها بتوقيت زمنى معين . هذا بالإضافة إلى أن لامركزية الإدارة هى إحدى بذور الديمقراطية السليمة التى تسعى إلى إشراك أكبر عدد ممكن من الناس فى عملية اتخاذ القرارات بدلا من تركيزها فى يد فرد واحد أو عدد قليل من الافراد ، وبما لا شك فيه أنه عندما يشارك أكبر عدد ممكن من الزراع وقادتهم المحليين فى عملية اتخاذ القرارات تأتى هذه القرارات معبرة أصداق تعبير عن آراء القاعدة الكبيرة من الزراع . ونظرا للطبيعة المميزة للعمل الإرشادى التى تستدعى فى أحيان كثيرة السرعة فى اتخاذ القرارات وتتطلب قدرا من حرية التصرف فى إنجاز الأعمال ، لذا فانه يصبح من الضرورى تحرير الارشاد من قيود الروتين الحكومى إذ أن خضوع العمل الإرشادى الزراعى للروتين الحكومى من شأنه التأخر فى إنجاز أنشطته وعدم تحقيق ما يوعده الزراعة والنتيجة الحتمية لذلك هو فقدان الثقة من ناحية جمهور المسترشدين بالنسبة للجهاز الارشادى والعاملين به وفشل البرامج الارشادية فى تحقيق أهدافها .

ثامنا - الاتصال الوثيق والتعاون التام بين اجهزة البحث العلمى الزراعى وجهاز الارشاد الزراعى :

البحوث الزراعية وليدة البحث العلمى تعد الأساس المتين والقاعدة الصلبة الذى تقوم عليه النهضة الزراعية فى أى دولة عصرية . وجهاز الارشاد الزراعى هو التنظيم المسئول عن نقل وتوصيل نتائج هذه البحوث من مصادرها

البحثة إلى من هم في حاجة إلى تطبيقها ألا وهم الزراع . وهذا إن دل على شيء فإنما يدل على الصلة القوية والعلاقة الوثيقة التي تربط الارشاد الزراعي بالبحوث الزراعية. وهذا يتطلب بالتالى أن يكون هناك اتصالاً وثيقاً وتعاوناً تاماً ومستمرًا بين رجال البحث والارشاد . فالارشاد الزراعي بدون بحوث تطبيقية مستمرة ومتجددة لا يمكنه أن يحقق أهدافه ، وبالمثل فإن البحوث الزراعية بدون وجود جهاز إرشادي فعال يقوم بتوصيل نتائجها للزراع تصبح عقيمة لا نفع منها .

وعلى هذا فإنه يمكن القول بأن الارشاد الزراعي من الناحية الوظيفية ينمو وينهض ويتطور كلما نشطت حركة البحث العلمى الزراعى وكلما زاد ترابط وتلاحم أجهزة البحوث الزراعية مع أجهزة الارشاد الزراعى على مختلف مستوياته. هذا ويمكن توضيح العلاقة التبادلية بين أجهزة البحوث الزراعية وجهاز الارشاد الزراعى وجمهور المسترشدين بالشكل التوضيحي التالى :



شكل رقم (٢) يوضح العلاقة التبادلية بين أجهزة الابحاث العلمية الزراعية وجهاز الارشاد الزراعى وجمهور المسترشدين

عاشراً - ضرورة التنسيق والتعاون بين جهاز الارشاد الزراعى والمؤسسات والهيئات الزراعية وغير الزراعية الأخرى :

الارشاد الزراعى إن هو إلا أحد التنظيمات التي تسمى وتعمل على النهوض

بالزراعة والارتقاء بالحياة الريفية بوجه عام . والجهاز الارشادى يعمل جنباً إلى جنب مع منظمات ومؤسسات وهيئات زراعية وغير زراعية يتصل عملها ونشاطها بصورة مباشرة أو غير مباشرة بالزراعة والنهوض بالسكان الريفيين . ومن المفيد والحال كذلك وجود تعاون وثيق بين القائمين بالعمل في هذه المنظمات والمؤسسات والتنسيق بين أنشطتها وبرامجها توحيداً للجهود وصيانة للموارد الشحيحة من الرجال والاموال والمهيات وعدم الخلط وتفاذى تكرار الأنشطة المتشابهة . ومن أمثلة المؤسسات والهيئات والمنظمات التي تعمل في الريف : بنك الائتمان الزراعى ، التعاونيات الزراعية ، والمؤسسات التعليمية والثقافية والدينية . . . الخ .

حادى عشر - ضرورة توفير جميع مستلزمات القيام بالأنشطة الارشادية :

العمل الارشادى :لناجح يتطلب ضرورة توفير مستلزمات القيام بالأعمال والمهام الارشادية بطريقة فعالة . ومن هذه المستلزمات ضرورة توفير العدد الكافى من المرشدين الزراعيين واخصائى المواد الارشاديين المؤهلين والمدربين للقيام بمختلف الأنشطة الارشادية عن كفاية وجدارة . ليس هذا فقط وإنما ينبغى تنظيم برامج التدريب المناسبة لهم سواء قبل إلحاقهم مباشرة بالعمل الارشادى أو أثناء مزاوتهم لهذا العمل على أن تعقد هذه البرامج بصفة دورية ومنتظمة وذلك بقصد تزويدهم بالمعارف والخبرات والمهارات الجديدة ومناقشة المشاكل التى تعترض العمل الارشادى . مع مراعاة تحسين ظروف العمل ووضع نظام للحوافز للعاملين فى جهاز الارشاد الزراعى لاسيما العاملين منهم على المستوى المحلى ، وتتضمن مستلزمات القيام بالأعمال الارشادية كذلك العمل على توفير وسائل الانتقال المناسبة وتوفير الادوات والمعدات والوسائل والمعينات الارشادية التى يتعذر بدونها الوصول أو نقل الرسائل الارشادية إلى جمهور الزراع .

ثاني عشر - التقييم والمتابعة المستمرة :

من المعروف أن التقييم الدوري المنتظم والمتابعة المستمرة لأوجه التقدم والانجازات التي تم تحقيقها في محاولة التعرف على نقاط القوة والضعف يساهم كثيراً في زيادة فاعلية العمل الإرشادي ، ويوفر في نفس الوقت الأساس السليم لتعديل الخطط والأهداف الإرشادية ، ويفيد في اختيار أنسب الطرق والمعينات الإرشادية طبقاً لمقتضيات الظروف والأوضاع المحلية السائدة . وبصفة عامة فإنه ينبغي أن ينقسم البرنامج الإرشادي دائماً بالمرونة الكافية بطريقة تمكن القائمين بالعمل من مقابلة الظروف الطارئة والحاجات المتغيرة .

دور الارشاد الزراعي

إن رسالة الارشاد الزراعي لا تقتصر على مجرد العمل على زيادة الانتاج الزراعي بشقيه النباتي أو الحيواني أو السعي إلى إحداث تقدم تكنولوجي في أساليب وطرق الزراعة ، ولكن رسالته تتخطى ذلك النطاق وتمتد لتشمل على إحداث نهضة إجتماعية ريفية عن طريق إحداث نهضة إقتصادية باستغلال كل ما في الريف من فرص وموارد وإمكانات طبيعية أو بشرية وتثقيف وتوعية الزراع وتنمية قدراتهم وتحسين مهاراتهم وتغيير اتجاهاتهم وأسلوب تفكيرهم حتى يتمكنوا من الإستفادة الكاملة من التقدمات العلمية والتكنولوجية في الزراعة مما يؤدي إلى رفع مستوياتهم المعيشية والارتقاء بمجتمعاتهم المحلية . ومن الأدوار الحيوية الأخرى التي يمكن أن يقوم بها الارشاد الزراعي ما يلي :

(١) لا تنحصر أهمية الارشاد الزراعي في كونه حلقة الاتصال بين أجهزة الأبحاث العلمية الزراعية والزراع من خلاله يمكن نقل نتائج الأبحاث والتوصيات

الزراعية بعد تبسيطها إلى من هم في حاجة إليها ، بل تزداد أهميته بالدور الحيوى المميز الذى يقوم به في تزويد أجهزة البحث العلمى الزراعى بمشكلات واقعية نابعة من الميدان لإيجاد الحلول لها ، وهذا يؤدى بدوره إلى زيادة فاعلية هذه البحوث وتجاوبها في المجال التطبيقى .

(٢) دور الارشاد الزراعى في توعية وتثقيف المزارع وتغيير اتجاهاته وتطويره عن طريق الاقتناع فيدرك أن ما ينصح به طرق وأساليب زراعية مستحدثة إنما هي لفائده وأن ما يتعلمه من معارف ومهارات جديدة سيعود عليه بالنفع فيصبح بذلك فرداً منتجاً قوياً وفعالاً في المجتمع الذى يعيش فيه قادراً على النهوض بأعبائه متضامناً فيما يبذل من جهد لمساعدته على مساعدة نفسه ويصبح أكثر تفهماً ومن ثم أكثر تجاوباً مع مشاريع التنمية والاصلاح. ولا يخفى ما لهذا من أهمية عظيمة في عمليات التنمية الزراعية ومشروعات النهوض بالريف ، فهما تقدمت الابحاث ومهما وضع من تخطيط أو سياسات ومهما توفر من إمكانيات للتحسين فإن هذا كله لن يؤدى إلى نتائج إيجابية ملموسة إلا إذا وصلت هذه الجهود إلى القاعدة العريضة من الزراع واقتنعت بها وتجاوبت معها . ومن الصعب حدوث ذلك ما لم تتغير عقلية الفلاح ويزداد وعيه وإدراكه وهو الهدف الذى يسمى الارشاد الزراعى إلى تحقيقه .

(٣) دور الارشاد الهام في شن الحملات لتوعية وحث الزراع على احترام وتنفيذ القوانين واللوائح والسياسات الزراعية التى وضعتها الدولة للمحافظة على الثروة الزراعية . ولا يقصد بذلك بطبيعة الحال قيام المرشد الزراعى بمراقبة تنفيذ القوانين واللوائح الزراعية وتوقيع الجزاءات على المخالفين لها فهذا عمل يتنافى في الواقع مع مبادئ الارشاد وإنما المقصود بذلك هو محاولة شرح

وتفسير مضمون هذه التشريعات واللوائح لجمهور الزراع وإقناعهم بجدواها وحشهم على تنفيذها لما يترتب على ذلك من نفع لهم وللمجتمع .

(٤) يلعب الارشاد الزراعى دوراً رئيسياً فى تنمية موارد المجتمع الزراعى والمحافظة عليها . فبرامج وأنشطة الارشاد الزراعى الجيدة تعمل على الاستفادة الكاملة من جميع الطاقات والموارد والامكانيات المتاحة فى البيئة وإستغلالها لصالح الأفراد والمجتمع . وقد ثبت حاجة القطاع الزراعى فى كافة المجتمعات المتقدم منها أو المتخلف إلى الخدمات التى يقدمها الارشاد الزراعى فى هذه المجالات وغيرها .

(٥) لا يقتصر دور الارشاد على زيادة الانتاج الزراعى فحسب وإنما يسعى أيضاً إلى رفع الكفاءة والجدارة الانتاجية الزراعية ووضع العملية الانتاجية الزراعية على أسس إقتصادية بمعنى زيادة الانتاجية مع خفض التكاليف بتوفير مستلزمات الانتاج الزراعى وتطبيق أفضل الطرق فى الادارة المزرعية والتسويق بما يترتب على ذلك من زيادة فى العائد الإقتصادى الناتج من هذه العملية الإنتاجية .

(٦) يمكن أن يقوم الارشاد بدور فعال فى تنمية الدخل الزراعى للأسر الريفية عن طريق إدخال ونشر الحرف والصناعات الريفية الزراعية التى يعتمد تصنيعها على المنتجات الزراعية بهدف إستغلال جميع إمكانيات البيئة والمساهمة فى تحسين دخل الزراع وأسرم وإستغلال أوقات الفراغ وإيجاد فرص عمل للمزارع وأفراد أسرته يشغلهم طوال العام وبالتالي يمكن التغلب على مشكلة البطالة المقنعة التى يعانى منها الريف المصرى .

(٧) دور الارشاد الزراعى فى توعية الزراع وأسرم بالنسبة للمشاكل والبرامج والسياسات القومية التى تمه أفراد المجتمع ككل مثل برامج محو الأمية، مشكلة الانفجار السكانى ، مشروعات تنظيم الأسرة وتحديد النسل ، العمل على

زيادة المدخرات والحد من الاستهلاك ... الخ إذ يمكن للإرشاد أن يلعب دوراً حيوياً في جميع هذه المجالات عن طريق تكريس وسائله وإمكاناته في الدعوة والتوعية لها .

(٨) يهتم الإرشاد اهتماماً خاصاً بالأسرة والمرأة الريفية بتثقيفها وإثارة وعيها وإعدادها إعداداً سليماً يمكنها من القيام بدورها وذلك عن طريق وضع برامج خاصة يشرف على تنفيذها مرشدات زراعية متخصصات في الاقتصاد المنزلي الريفي وتتناول مثل هذه البرامج المجالات الانتاجية الزراعية المنزلية مثل نشر الصناعات الريفية الزراعية الصغيرة والتوعية في مجالات التغذية والكساء والرعاية الصحية وتنظيم ميزانية الأسرة وتحديد نسلها والعناية بنظافة المنزل ... الخ .

(٩) يولى الإرشاد الزراعي عناية خاصة بالشباب الريفي باعتباره زراع وأمل المستقبل فينظم لهم البرامج التدريبية الزراعية والثقافية والترويجية لكي يخلق منهم جيلاً من الزراع أعد إعداداً سليماً على أسس الزراعة العلمية الحديثة وإعداد قادة من بينهم على مستوى عال من الكفاءة والوعي ليكونوا خير مساعدة للمرشدين الزراعيين في تأدية مهامهم الإرشادية مما يسهل مهمة الإرشاد في المستقبل .

(١٠) دور الإرشاد في برامج ومشاريع التنمية الزراعية الرأسية والأفقية .
ففي مجال التنمية الزراعية الرأسية ، يعمل الإرشاد الزراعي على مضاعفة الإنتاج الزراعي من الرقعة الزراعية الحالية وذلك عن طريق تطبيق نتائج البحوث والمكتشفات الزراعية والأفكار والأساليب الزراعية المستحدثة . أما فيما يتعلق بمجالات التنمية الزراعية الأفقية ، فيمكن للإرشاد أن يلعب دوراً كبيراً في تطبيق المعارف والخبرات الزراعية المستحدثة واستبدال الأساليب الزراعية التقليدية بأساليب حديثه ومساعدة المهجرين الجدد في التكيف على ظروف الحياة الجديدة .

أهداف الارشاد الزراعى

ماهى الاهداف ؟ Objectives

عرف كل من كلسى وهيرن^(١) Kelsey and Hearne الاهداف على أنها « لفظ يعبر به عن الغايات التى توجه اليها جهودنا » . أما ليجانز^(٢) Leagans فقد عرف الاهداف على أنها « اتجاه حركة معينة a direction of movement أو حالة أو وضع معين يراد الوصول اليه من خلال العمليات التعليمية ، وفى ضوء ذلك ينبغى على العاملين فى الحقل الإرشادى أن يدركوا جيداً أن كل الناس لا ترغب أبداً فى السير فى نفس الاتجاه أو بنفس السرعة أو أن تمضى لنفس المسافة . فاتجاهات الحركة تتباين فى أهميتها بالنسبة لمختلف الناس . وبناء على ذلك فإنه يتعين على الارشاد الزراعى أن يتيح للناس فرصاً عديدة للسير فى اتجاهات مختلفة ، وهذا هو مايعبر عنه فى واقع الامر باصطلاح « وضع برامج متزنة ، balanced programs » . وبناء على ماتقدم فإن الهدف الإرشادى الجيد هو ذلك الهدف الذى يتيح الفرصة أمام أكبر عدد ممكن من الناس للتحرك مسافة معينة ، وعلى الارشاد أن يساعد الناس فى تحديد الاتجاهات التى يريدون التحرك أو المضى فيها ويساعدهم أيضاً فى المضى قدماً فى هذه الاتجاهات وهذا فى حقيقة الامر هو جوهر العمل الإرشادى بمفهومه السليم . ويميز بعض الكتاب^(٣) بين إصطلاحى الاهداف objectives والمرامى

(1) Kelsey. and Hearne, op. cit., p. 117.

(2) Ibid, p. 118.

(3) Ibid, p. 118.

goals ، فإذا ما اتفقنا على تعريف الاهداف بأنها ، إتجاه حركة معينة ، فان المرمى goal يمكن تعريفه ، كسافة في اتجاه ما يتوقع الفرد أن يقطعها في فترة زمنية معينة ، ويمكن توضيح هذه النقطة بمثال : لنفرض أن هدف البرنامج الارشادي طويل المدى (٥ سنوات) في منطقة ما هو النهوض بمتوسط محصول الذرة من ٩ إلى ١٤ أردب للفدان ، وعلى ذلك فيكون المرمى بأربعة أضعاف لكل سنة من سنوات البرنامج هو زيادة متوسط الفدان من الذرة بمقدار أردب عن محصول السنة السابقة لها وهكذا .

مستويات الاهداف : Levels of Objectives

للأهداف الارشادية مستويات مختلفة تبدأ من القمة بمستوى الاهداف المجتمعية وتنتهى من أسفل بمستوى الاهداف التعليمية أو التنفيذية ، هذا ويمكن تصنيف الاهداف الارشادية في مستويات ثلاثة (١) على النحو التالي :

أولا - اهداف أساسية أو شاملة : Fundamental Objectives

وهي تلك الاهداف الشاملة للمجتمع وتشمل : توفير الحياة الطيبة ، تكوين المواطن الصالح ، ديمقراطية المجتمع ، تطوير الفرد ، زيادة الدخل ... الخ . ومثل هذه الاهداف توجد بصفة عامة في دساتير الأمم وفي تشريعات ومواثيق الهيئات والمنظمات وتقبلها على أنها أمور بديهية في حياتنا .

وبالنسبة للارشاد الزراعي فان هدفه الاساسي هو أن يعلم الناس أن يحددوا مشاكلهم بدقة ، وأن يساعدهم في تحصيل واكتساب المعارف الجديدة ، ويحفزهم على العمل حتى أن يكون هذا العمل نتيجة معرفتهم واقتناعهم .

ثانياً - أهداف عامة : General Objectives

وهي أهداف أكثر تحديداً من المستوى السابق وتتصل إتصالاً مباشراً بالإرشاد الزراعي وتعلق بالنواحي الاجتماعية والاقتصادية والاخلاقية للسكان الريفيين . ومن الأهداف العامة للإرشاد الزراعي نورد ما يلي :

١ - تزويد المزارع بالمعرفة وتقديم المساعدة للذين يمكنه من أن يزرع بكفايه وجدارة ومن ثم يزيد دخله ويرتفع مستواه .

٢ - تنمية النواحي الاجتماعية والاقتصادية والتربوية لدى السكان الريفيين بما يؤدي إلى تكوين أسر ريفية سعيدة .

٣ - إتاحة الفرصة لأهل الريف لاكتشاف مواهبهم في نواحي العمل والمرح والحياة الاجتماعية والقيادة وتزويدهم بالمعارف التي تساعد في تنمية القيادة والتعاون بينهم .

٤ - الاهتمام بتحسين الأحوال الصحية للسكان الريفيين عن طريق إتباع طرق التغذية الصحيحة والرعاية الصحية السليمة .

٥ - مساعدة أفراد الأسرة الريفية في الاحساس بالفرص والمجالات المتاحة لهم في بيئاتهم الريفية وحفزهم على انتهازها وإستغلالها بما يعود عليهم بالنفع ، وأيضاً تثقيفهم وتوعيتهم بما يدور حولهم من أحداث سواء على الصعيد الدولي أو القومى والمحلى .

٦ - بناء مجتمعات ريفية سعيدة وتكوين زراع وسكان ريفيين فخورين بمهنتهم مستقلين في تفكيرهم ، ايجابيين في نظرهم ، معتمدين على أنفسهم ، ويدينون بالولاء والاخلاص لمجتمعهم المحلى والقومى .

ومن الأمثلة السابقة للأهداف العامة التي يسعى الإرشاد الزراعي لتحقيقها يتضح لنا أن الإرشاد الزراعي يتناول نواحي متعددة من إقتصاديته زراعية واجتماعية وثقافية وترويجية ومنزلية وأسرية ومجتمعية محلية ، فأهدافه الاقتصادية تستهدف زيادة دخل المزارع عن طريق تطوير الإنتاج وتحسين وسائله من خلال الاستخدام السليم لكافة عوامل الإنتاج (من أرض وقوى بشرية ورأس مال وإدارة) ثم تطويرها بوسائل إقتصادية من شأنها زيادة الانتاج مع خفض التكاليف . أما أهدافه الاجتماعية فتتطوى على توعية السكان الريفيين وجعلهم أكثر إدراكا ومن ثم أكثر قدرة على تحديد مشاكلهم بدقة والتفكير السليم في إيجاد حلول لها مع تشجيع المبادرة الفردية والعمل الجماعي والتعاوني وبث روح الاعتماد على النفس وتنمية القيادات الريفيه المحليه . أما عن أهداف الإرشاد الزراعي التعليميه فتتطوى على توسيع آفاق الزراعة وثقيفهم وتزويدهم بالمفيد من المعارف والمهارات وتدريبهم وتعريفهم بما يدور من حولهم من أحداث وانعكاساتها على حياتهم العامه والخاصه . ليس هذا فقط وإنما يتناول الإرشاد الزراعي أيضا علاقة الفرد بالمجتمع المحلي وعلاقة الاسرة بالمجتمع العام .

ثالثا - أهداف تنفيذية أو قريبة Working Objectives

وهي أهداف أكثر دقة وتحديدًا من الأهداف في المستويين السابقين. وهذه الأهداف المحددة تركز على الفرد والجماعه وتختص بمحاجات الناس الاجتماعيه والاقتصادية والتعليميه وتحقيق هذه الأهداف يمكن بلوغ الأهداف العامه للإرشاد الزراعي . هذا ويمكن تناول الأهداف التنفيذيه أو القريبه من زاويتين . الأولى من وجهه نظر المرشد مثل إقناع الزراع باستعمال فكرة زراعيه معينه أو الإقلاع عن أسلوب زراعي معين . والثانية من وجهه نظر الناس مثل كيف

يمكن زيادة إنتاج محصول معين أو كيفية إستعمال آلة زراعية معينة . ومن أمثلة الاهداف التنفيذية أو القرية نورد ما يلى :

١ — تحسين سلالات الماشية المحلية عن طريق التهجين .

٢ — زيادة إنتاجية المحاصيل الزراعية .

٣ — وضع العملية الإنتاجية على أسس اقتصادية بإستعمال طرق الادارة المزرعية السليمة وتحسين طرق تسويق الحاصلات الزراعية والمنتجات الحيوانية .

٤ — تنمية روح التعاون والقيادة بين الناس مع حفزهم على قبول وتحمل المسؤولية .

أهداف الارشاد الزراعى ينبغى أن تكون تعليمية :

من أبرز خصائص الاهداف الارشادية هى أن تكون تعليمية مغيرة لسلوك المسترشدين. إن التعليم يعنى التغيير فى السلوك الإنسانى. والإرشاد الزراعى كنظام تعليمى — شأنه فى ذلك شأن بقية النظم التعليمية الأخرى — يستهدف إحداث تغييرات سلوكية مرغوبة فيمن يتعامل معهم . ويمكن أن يأخذ التغيير الناتج عن العملية التعليمية صورة أو أكثر من الصور التالية :

١ - تغييرات فى المعارف : Changes in Knowledge

وهى تشمل التغييرات فى معارف الناس وأنواعها . وهذا يعنى إحداث تغيير فى البنيان المعرفى للفرد . إن إكتساب الفرد لأفكار ومعلومات جديدة هى أولى مراحل التغيير السلوكى المعرفى . فزيادة معارف ومعلومات المزارع فيما يتعلق بفكرة زراعية معينة يؤدى بلا شك إلى تفهمه أكثر لهذه الفكرة .

٢ - تغييرات في المهارات : Changes in Skills

وهي لإحداث تغيير فيما يقوم به الفرد من مهارات . وتتعلق هذه التغييرات بكيفية أداء الفرد شيئاً ما بسهولة ويسر، وأيضاً بعدد الأشياء التي يستطيع إتقانها ومدى صعوبتها أو تعقيدها . والمهارات إما أن تكون :

- أ - مهارات عقاية أو فكرية: مثل القدرة على التفكير السليم والابتكار والتخطيط، ومقدرة الشخص على وضع الحلول ، والطرق التي يجابه بها المشكلات الجديدة .
- ب - مهارات آدائية حركية أو يدوية : مثل قدرة المزارع على تقليم شجرة كان يعجز عن تقليمها من قبل .

٣ - تغييرات في الاتجاهات : Changes in Attitudes

أي التغييرات التي تحدث فيما يشعر أو يحس أو يعتقد فيه الناس . فعلاوة على المعارف والمهارات فإن لدى الناس اتجاهات أو ميول قد تكون دمع، أو ضد، أشياء أو أفكار معينة . ويمكن تعريف الاتجاهات بأنها عبارة عن ميل عاطفي تنظمه الخبرة ليتفاعل إيجابياً أو سلبياً نحو شخص أو موقف أو شيء معين . وتعتبر الاتجاهات بمثابة قوى فعالة في تحديد إستجابة الفرد وتوجيه سلوكه وأفعاله . والاتجاهات كما ذكرنا قد تكون إيجابية ، أو سلبية، دمع، أو ضد، بدرجات متفاوتة من الحدة أو القوة . وأنه من الممكن تغيير أو تعديل اتجاهات الناس بحيث تصبح هذه الانجاعات أكثر إيجابية ومن ثم أكثر تجاوباً لما يدعو له الإرشاد الزراعي من تغييرات مرغوبة .

ولكي تفيد الأهداف الإرشادية التعليمية في إحداث تغييرات حقيقية في المجالات الثلاثة سالفة الذكر فإن هذه الأهداف ينبغي أن تقابل المعايير الأساية التالية :

١ - يمكن تنفيذها في حدود المصادر والإمكانات المادية والبشرية المتاحة.

٢ - أن يترتب على تحقيقها أكبر قدر من الإستفادة والرضا والاشباع
لأكبر عدد ممكن من جمهور المسترشدين .

٣ - يمكن تنفيذها وتحقيقها في ضوء :

أ - وقت وجهد وامكانيات المرشد.

ب - المصادر والإمكانات الطبيعية والإقتصادية لجمهور المسترشدين .

ج - طاقة واستعداد وقابلية المسترشدين الذهنية والتعليمية .

٤ - أن تحدد بوضوح ودقة نوع التغيير أو التغييرات المرغوب إحداثها
أو إنمائها في جمهور الزراع مع تحديد وسيلة تحقيق أو أحداث هذا التغيير .

هذا وتتصف الأهداف الإرشادية التوعائية الجيدة بما يلي :

١ - التحديد الواضح والدقيق .

٢ - القابلية للتقييم عن طريق صياغة الأهداف بطريقة تمكن من تحديد
وقياس انجازاتها .

٣ - يمكن تحقيقها في حدود الوقت والموارد والامكانيات المتاحة .

٤ - محددة للتغيرات السلوكية المرغوب إحداثها في جمهور المسترشدين .

٥ - أن يكون لها ما يبررها - أى إنبثاقها عن حاجات ورغبات ومشاكل
الزراع الهامة والملحة .

٦ - أن تكون مرغوبة من الواحي الإقتصادية والاجتماعية - أى تؤدي

إلى تحقيق الأهداف العامة التي يسعى الإرشاد الزراعي إلى تحقيقها .

علاقة الارشاد الزراعى بالعلوم الأخرى

أولاً - صلة الارشاد الزراعى بالعلوم الاجتماعية والعلوم الاجتماعية الزراعية:

يعتبر الارشاد الزراعى أحد العلوم الاجتماعية الزراعية شأنه في ذلك شأن علم الاقتصاد الزراعى Agricultural Economics وعلم المجتمع الريفى Rural Sociology ويعتمد الارشاد الزراعى على كثير من العلوم الاجتماعية والاجتماعية الزراعية ويستمد منها الكثير من النظريات والمعارف والأسس وطرائق البحث .

ومن العلوم الاجتماعية الأساسية التى لها أهمية كبيرة في مجال الارشاد الزراعى علم المجتمع Sociology ، وعلم النفس Psychology ، وعلم النفس الاجتماعى Social Psychology ، وعلم النفس التربوى Educational Psychology ، وعلم الانثروبولوجى Anthropology ، وعلم ديناميات الجماعة Group Dynamics وغيرها . وحتى يستطيع رجل الارشاد أن يفهم سلوك وتصرفات وأفعال الناس وإمكان أحداث التغييرات المرغوبة في معارفهم واتجاهاتهم وميولهم ... الخ فإنه ينبغي أن يتزود بالمعارف والنظريات المناسبة في هذه العلوم .

وبالإضافة إلى مجالات المعرفة المختلفة التى تدخل في نطاق العلوم الاجتماعية الأساسية والتي يمكن الاستفادة منها في الارشاد الزراعى ، فإنه يوجد ارتباط أوثق بين الارشاد الزراعى باعتباره أحد العلوم الاجتماعية الزراعية والعلوم الاجتماعية الزراعية الأخرى ومنها علم الاقتصاد الزراعى وعلم المجتمع الريفى .

فعلم الاقتصاد الزراعى الذى تشتمل فروعه المختلفة على حقائق ومعارف

وأفكار ونظريات تتعلق بالتسويق الزراعى ، والتعاون الزراعى ، وإدارة الأعمال المزرعية ، وإقتصاديات الأراضى ، وإقتصاديات الذروع والإنتاج الحيوانى ، والتمويل والسياسة الزراعية ، وإقتصاديات التنمية الزراعية وغيرها يعتبر أحد الركائز الهامة التى يستمد منها المرشد الزراعى الكثير من توصياته وأفكاره لجمهور الزراع بغية وضع العملية الانتاجية الزراعية على أساس إقتصادى سليم يتحقق فيها زيادة الإنتاج مع خفض التكاليف . هذا بالإضافة إلى أن المرشد الزراعى بأسس ومبادئ الإقتصاد يمكنه من تقدير المبادئ الإقتصادى الصافى للأفكار والأساليب الزراعية المستحدثة ومن ثم يمكنه تحديد أكثرها ربحاً وأفضلها ملائمة للظروف الإقتصادية لجمهور الزراع .

أما علم المجتمع الريفى فهو ذلك العلم الذى تتناول مباحثه دراسة خواص السكك الريفية ، وأنواع العلاقات وأنماط التفاعل السائدة فى المجتمعات الريفية ، ودراسة الظواهر والمشاكل والعلل الاجتماعية الريفية ، ودراسة الموارد البشرية بالمجتمعات الريفية وأساليب النهوض والارتقاء بهذه المجتمعات وكذا دراسة المؤسسات الاجتماعية القائمة . وغنى عن القول فإنها جميعاً مجالات حيوية بالنسبة للعمل الإرشادى بصفة خاصة وبرامج التنمية الريفية بصفة عامة حيث أن الألام وتفهم العاملين بهذه المجالات لهذه الظواهر والخواص يعتبر بمثابة ركيزة أساسية فى وضع وتخطيط وتوجيه برامجهم وأنشطتهم بما يكفل لها النجاح المنشود فى مرحلة التنفيذ .

ثانياً - صلة الإرشاد الزراعى بالعلوم الزراعية التطبيقية :

لا تقتصر صلة الإرشاد الزراعى على العلوم الاجتماعية الأساسية والاجتماعية الزراعية فحسب وإنما تمتد لتشمل العلوم الزراعية التطبيقية . ذلك لأن المادة

العلمية للإرشاد الزراعي في المجال الزراعي التكنولوجي تشمل على الأفكار والأساليب والطرق الزراعية المستحدثة المستمدة من نتائج البحوث العلمية الزراعية والخبرات والتجارب في جميع المجالات والتخصصات التكنولوجية الزراعية والتي ثبتت فاعليتها للنهوض بالإنتاج الزراعي بشقيه النباتي والحيواني .

أى أن الإرشاد الزراعي يعتبر بمثابة النافذة التي تنساب من خلالها المعارف ونتائج الابحاث والخبرات الزراعية إلى من هم في حاجة إلى تطبيقها والاختذ بها وذلك بعد تبسيطها ، ليس هذا فقط وإنما يساهم الإرشاد الزراعي مساهمة كبيرة في تطوير العلوم الزراعية التطبيقية وذلك بربط بحوثها بالمشاكل الزراعية الميدانية ويتم ذلك عن طريق تصعيد هذه المشاكل من خلال جهاز الارشاد الزراعي إلى أجهزة البحث الزراعي العلمى سواء على مستوى الجامعات أو أقسام البحوث ومحطات التجارب الزراعية بوزارة الزراعة والمركز القومى للبحوث... الخ بقصد دراستها وإجراء البحوث عليها وإيجاد الحلول لها وبهذا يرتبط البحث الزراعي العلمى بمشكلات واقعية .

ثالثاً - صلة الإرشاد الزراعي بهلم الاقتصاد المنزلى الريفى :

الإرشاد الزراعي له علاقة وطيدة بتحسين وتقديم المنزل والحياة الريفية بصفة عامة باعتبار أنهما جزء لا يتجزأ من الزراعة ، فلا شك أن النهوض ببيت المزارع يساعد على النهوض بالزراعة . ونظراً للصلة الوثيقة بين الحقل والمنزل في المجتمعات الريفية وبالرغم من مساهمة المرأة الريفية بقسط كبير في الاعمال الزراعية ، بالإضافة إلى مهامها كربة بيت وأم لعدد كبير من الاطفال إلا أنها لم تحظى بأى قدر من الاهتمام أو العناية من قبل أجهزة كثيرة الامر الذى ترتب

عليه تفرضها لأدنى مستويات المعيشة وأشدّها انخفاضاً ، لذا فقد أضحي من الضروري أن تتضمن برامج الارشاد الزراعي النواحي المختلفة التي تتناول مشكلات المنزل الريفي وأفراد الاسرة الريفية . والعلم الذي تتناول مباحثه دراسة هذه النواحي هو علم الاقتصاد المنزلي Home Economics .

وتعرف علوية علوي^(١) الاقتصاد المنزلي بأنه « العلم الذي يختص بدراسة الاسرة ومقوماتها على مستوى المنزل والبيئة والمجتمع بقصد النهوض بها إلى حياة ريفية أفضل ، فهو يهدف إلى جعل كل منزل مريحاً ومناسباً من الناحية المعيشية ، وسليماً من الناحية الاقتصادية ، وصحياً ومناسباً من الناحية الجسمية والعقلية ، ومتزناً من الناحية العاطفية والنفسية ، ومستولاً ومشاركاً من الناحية البيئية والاجتماعية ، ومن ثم يعيش جميع أفرادها في جو يسوده الحب والاحترام المتبادلين » .

وقد تطورت مجالات الاقتصاد المنزلي في السنوات الاخيرة تطوراً كبيراً وأصبحت تشتمل على ميادين متعددة يمكن أن تصبح مجالاً خصباً للتوعية والارشاد سواء بالنسبة لربة المنزل الريفي أو أي شخص في العائلة الريفية وهذه الميادين هي : الاسكان ، إدارة المنزل ، الغذاء والتغذية ، رعاية الامومة والطفولة ، العلاقات العائلية ، اقتصاديات الاسرة ، الانسجة والملابس ، الاسعافات الأولية والتريض المنزلي ، ارشاد المستهلك ، ادارة المؤسسات ، البستنة وتربية الدواجن ، النظافة وصحة البيئة وأصبحت جميع هذه الميادين

(١) علوية علوي - الاقتصاد المنزلي والتنمية الريفية - مركز تنمية المجتمع في العالم

تدرس بطريقة واقعية وتركز إهتمامها على الأسرة واحتياجاتها ، وتعملها محور
الدراسة (١) .

ولا يخفى أهمية وأثر برامج الارشاد الزراعى التى تتناول مثل هذه الميادين
فى رفع وتحسين مستوى الأسرة الريفية التى طال حرمانها واشتد تخلفها من النواحي
الصحية والاجتماعية والاقتصادية وغيرها .

ويتفق كل من الارشاد الزراعى والاقتصاد المنزلى الريفى فى الغاية وأسلوب
العمل ، فكلاهما يستهدف تغيير سلوك الأفراد والنهوض بالأسرة وأفرادها ،
وكلاهما يستخدم الطرق والمعينات التعليمية الارشادية فى نقل وتوصيل رسائله .
وينحصر أوجه الاختلاف بينهما فى أن الارشاد يركز فى تعامله مع الذكور من
الكبار والشباب ، بينما تنصب جهود الاقتصاد المنزلى الريفى على الإناث سواء من
ربات البيوت أو الفتيات الريفيات .

وبحالات الارشاد الزراعى فى حقل الاقتصاد المنزلى الريفى ليست بالشئ
الجديد ، وإنما سبقتنا إليها الكثير من الأمم المتقدمة . وقد آن الآوان لى تأخذ
أنشطة الاقتصاد المنزلى الريفى وضعها السليم وما تستوجبه من رعاية وإهتمام فى
برامجنا الارشادية .

من العرض الموجز السابق عن علاقة الارشاد الزراعى بالعلوم الأخرى يتبين
لنا بوضوح الصلة التى تربط علم الارشاد الزراعى بالعلوم الاجتماعية الأساسية
بصفة عامة ، والعلاقة الوثيقة التى تربط بين علم الارشاد الزراعى وعلم الاقتصاد
الزراعى وعلم المجتمع الريفى وبقية العلوم الزراعية التطبيقية بصفة خاصة ، وكذا

العلاقة الخاصة التي تربط علم الارشاد الزراعى بعلم الاقتصاد المنزلى الريفى. وبناء على ذلك يمكن القول بأنه ينبغى على كل من يعمل فى الحقل الارشادى بصفة عامة والعاملين منهم مباشرة مع الزراع وربات البيوت الريفيات من مرشدين زراعيين ومرشدات زراعات بصفة خاصة أن يتفهم جيداً العلاقة التي تربط الارشاد الزراعى بهذه العلوم وأن يلمّ بالمأ جيداً ومفيداً بالمعارف والأفكار والنظريات المناسبة منها لطبيعة عمله وأداء مهامه الإرشادية على الوجه الأكمل .

الباب الثاني

نشأة الإرشاد وتطوره

مع عرض لبعض نظم الإرشاد الزراعي

حول العالم

نشأة وتطور الارشاد الزراعى

مقدمة

يتناول هذا الباب عرضاً مختصراً لنشأة وتطور الارشاد الزراعى باعتبار أن دراسة تاريخ ونشأة وتطور أى علم تفيد إفادة كبيرة فى فهم حقائقه فهماً أعمق وفى التعرف على مراحل تطوره فضلاً عن ما تليحه مثل هذه الدراسة من توضيح لأهميته التطبيقية من النواحي الاقتصادية والاجتماعية والانسانية . وعلم الارشاد الزراعى يعتبر من العلوم الاجتماعية الزراعية حديثة النشأة إذ أن العمل الارشادى لم يأخذ طابعه الرسمى إلا فى العقد الثانى من هذا القرن . وبالرغم من حداثة نشأته إلا أنه سرعان ما أصبح علماً وفناً ونظاماً معترفاً به فى معظم دول العالم . وإذا كانت الكثير من الدول قد آمنت بعلم الارشاد الزراعى وطبقت نظمه وأساليبه ، إلا أن دراستنا لنشأة وتطور الارشاد الزراعى ستتناول الولايات المتحدة الأمريكية باعتبارها أعرق الدول التى تبنت الارشاد الزراعى وساهمت بقدر كبير فى تطويره وكذا نبذة مختصرة عن تاريخ ونشأة الارشاد الزراعى فى أوروبا والدول المتقدمة الأخرى ، مع التركيز بصفة خاصة على نشأة الارشاد الزراعى وتطوره فى جمهورية مصر العربية وذلك كي يتسنى للقارئ الإلمام بمراحل نشأة الارشاد وتطوره من الوجهة التنفيذية والتطبيقية . كما يتناول هذا الباب أيضاً عرضاً مقارناً لنظم الارشاد الزراعى فى بعض دول العالم مع التركيز على التنظيم الارشادى الزراعى المصرى .

تاريخ الارشاد الزراعى وتطوره

أولا - بالولايات المتحدة الأمريكية :

على الرغم من أن الارشاد الزراعى بالولايات المتحدة الامريكية لم ينظم بصورته الرسمية إلا فى عام ١٩١٤ بصدور قانون سميث - ليفر Smith-Lever Act الذى يعتبر فى واقع الامر الاساس الذى بنى عليه الارشاد الزراعى فى الولايات المتحدة الأمريكية ، إلا أن أعمال الارشاد بدأت فى الواقع قبل ذلك بمدة طويلة. والمتبع لنشأ وتطور الارشاد بالولايات المتحدة يلحظ أن العمل الارشادى بدأ فيها فى النصف الثانى من القرن التاسع عشر . وقد قامت الخطوات الأولى فى الارشاد الزراعى فى هذا الوقت المبكر على أساس مجهودات فردية أو جماعية والجمعيات الزراعية التعاونية أو هيئات خاصة .

فى عام ١٨٥٤ بدأت فكرة إنشاء معاهد الزراع Farmers' Institutes فى ولاية «ميسشوتس» وذلك بقصد تزويد الزراع بما يحتاجون إليه أو يرغبون فيه من تعليم زراعى . تلى ذلك فكرة توزيع المطبوعات والنشرات التى تبحث فى الموضوعات الزراعية المختلفة التى كانت تهتم المزارع الامريكى فى ذلك الوقت من أسمدة ومراعى ومحاصيل الحقل المختلفة . أعقب ذلك فكرة تنظيم المحاضرات والمناقشات وعقد الندوات فى مختلف المواد الزراعية .

وقد ساهمت كليات الزراعة بمختلف الولايات بأنواع متعددة من الارشاد الزراعى شملت عقد إجتماعات ولقاءات مع الزراع يلقى فيها أساتذة كليات الزراعة محاضرات عامة ويعرضون فيها أهم نتائج البحوث الزراعية بعد تبسيطها وتوزع خلالها المطبوعات والنشرات وتجرب فيها تجارب الإيضاح .

وبعد زيادة نتائج البحوث والمكتشفات الزراعية زيادة كبيرة فى أعقاب

إنشاء محطات التجارب الزراعية الملحقه بكليات الزراعة بدأ التفكير في استعمال طرق أخرى أكثر فاعلية في نقل وترصيل نتائج البحوث الزراعية وبدأ التفكير في إنشاء أقسام خاصة مستقلة يركز المشتغلون فيها كل وقتهم لإرشاد الزراع . وقد أنشئ أول قسم للخدمات الإرشادية الزراعية في الولايات المتحدة الأمريكية في كلية الزراعة بجامعة كورنيل في عام ١٨٩٤ . تلى ذلك إنشاء أقسام مماثلة ببعض الولايات الأخرى .

ولإذا ذكر تاريخ الإرشاد الزراعي بأمريكا فإنه لا بد وأن يذكر اسم دكتور سيان ناب Seaman Knapp (١) الذي يرجع إليه الفضل في إنشاء حركة تجارب الزراع التعاونية ، والذي أكد تجاربه الميدانية أهمية عمل التجارب الإيضاحية Demonstrations بواسطة الزراع أنفسهم وإجرائها تحت ظروف الزراع العادية ، وقد صادفت هذه الطريقة نجاحا منقطع النظير كان له أكبر الأثر في ذبوع وانتشار هذه الطريقة في العالم أجمع واعتبارها الأساس السليم للإرشاد الزراعي الفعال .

وفي عام ١٩٠٠ انتشرت فكرة إقامة نواد للفتية والفتيات في الريف الأمريكي لتثقيف بنين وبنات الريف رغم انتظامهم في مدارسهم . وكانت المحاولات الأولى في حركة نوادى الفتية بقصد أن تكون تكملة للتعليم المدرسى النظامى ولتهيئة الفرصة لتطبيق ما تعلموه نظرياً في الحياة العملية الواقعية . وكان يشجع أعضاء هذه النوادى للاشتراك في مشروعات خاصة تهتم بتعليمهم أفضل الأساليب الزراعيه والمنزلية وتطبيقها في مشروعات تختص بالمحصولات أو الدواجن أو

(1) Kelsey and Hearne, Cooperative Extension Work, op. cit. pp 18 - 22.

تربية الماشية وأصول التدبير المنزلى وغير ذلك من المهارات وذلك على أمل نقل وتوصيل هذه الطرق والأفكار إلى آباءهم وأمهاتهم . وقد تطورت هذه الحركة لتصبح عملية إرشادية منظمة تتبع جهاز الارشاد الزراعى وأصبح للفنية والفنيات نواد أطلق عليها اسم H Clubs - 4 لها برامجها وأنشطتها الخاصة بها وذلك لتحقيق هذه الأهداف وغيرها بصورة أكثر تنظيماً .

وفي العقد الثانى من القرن العشرين امتد نشاط الارشاد الزراعى ليشمل تطوير والنهوض بالمنزل الريفي وذلك عن طريق مرشادات متخصصات فى الاقتصاد المنزلى الريفي . وأصبحت بذلك الأنشطة الخاصة بالنهوض بالمنزل الريفي والمرأة الريفية تحتل مكانة هامة فى أنشطة الإرشاد الزراعى .

وفى عام ١٩١٤ أصدر الكونجرس الأمريكى قانون سميث - ليفر الذى سبق الإشارة إليه ، وهو القانون الشهير والذى بمقتضاه بدأ العمل الإرشادى يأخذ طابعه الرسمى . وينص هذا القانون على إنشاء نظام للإرشاد الزراعى تتعاون فيه كليات الزراعة أو الجامعات التى تعتمد فى ميزانيتها على حكومة الولاية Land-Grant Colleges مع وزارة الزراعة الأمريكية بالاشتراك مع حكومة الولاية والحكومة المحلية وذلك لذيوع ونشر المعلومات والأفكار الزراعية المستحدثه وتزويد الزراع بالإرشادات العملية المفيدة التى تتصل بالزراعة والاقتصاد المنزلى وتشجيع تطبيقها .

وقد حتم هذا القانون أن يكون الإرشاد الزراعى ذا صبغة تعاونية وأطلق عليه اسم « إمتداد الخدمة التعاونية » ، (١) Cooperative Extension Service

(١) سعيد الفاروق - الإرشاد الزراعى : تطبيقه فى الريف العربى - مجلة التربية

وبهنا هنا أن نتوقف قليلا نستوضح معاني هذا الاصطلاح بالفاظه الثلاثة لأنها في الواقع تبرز معناه وتعمكس فلسفته وتوضح جوهره .

اللفظ الأول من المصطلح وهو « امتداد » Extension ينطوى على معنى هام ألا وهو نقل وتوصيل المعارف ونتائج الابحاث الزراعية من أجهزة البحث العلمى الزراعى بعد تبسيطها إلى من هم في حاجة إلى تطبيقها والإستفادة منها . وهذا المعنى ينطوى على إعراف كامل وصريح بضرورة إعراف الزراعة على العلم والمكتشفات العلمية المصرية . ليس هذا فحسب وإنما ينبغى على الجهاز الإرشادى نقل المشاكل التى تجابه الزراع في مختلف مجالات الزراعة إلى أجهزة البحث العلمى لإيجاد الحلول لها ، ومن هنا يلتحم العلم بالعمل وبالمشاكل الميدانية الواقعية .

أما اللفظ الثانى فهو « الخدمة » Service وينبغى أن نفهم جيداً ما هو المقصود بالخدمة فليس المقصود بها بالتأكيد بمجرد تقديم مستلزمات الإنتاج الزراعى أو النصائح والإرشادات للزراع وإنما تحمل بين طياتها معنى أعمق من ذلك بكثير ألا وهو مساعدة الزراع ليساعدوا أنفسهم Help People to Help Themselves . وتنطوى « الخدمة » هنا على معنى تعليم الزراع ليس فقط ، ماذا يجب أن يعملوا ، What to do بل أيضاً كيف يعملوا ، How to do وفضلاً عن ذلك فإن مضمون « الخدمة » في هذا السياق يشير إلى ضرورة التحام رجسالة الإرشاد الزراعى وإتصالهم بالزراع بغرض تعليمهم ومساعدتهم لمساعدة أنفسهم .

أما اللفظ الاخير في هذا المصطلح وهو « التعاونية » Cooperative فإنه يشير أولاً إلى ضرورة أن تسود الروح التعاونية والعمل التعاونى Team Work بين العاملين في الارشاد الزراعى من ناحية والزراع من ناحية أخرى لما يترتب على

ذلك من نتائج طيبة . كذا فان هذا اللفظ يشير أيضا إلى إشراك ومساهمة كل من الحكومة الاتحادية ممثلة في وزارة الزراعة الأمريكية ، وحكومة الولاية ممثلة في كلية الزراعة بالولاية ، وكذا الحكومة المحلية والهيئات والمنظمات والافراد في تمويل الإرشاد الزراعي والمساهمة الحقيقية في جميع برامج وأنشطته .

وقد تلا صدور قانون سميث — ليفر إصدار عدة قوانين أخرى كان القصد منها تدعيم النظم الاشارية وتطويرها بما يؤدي إلى تحقيق الارشاد الزراعي لأهدافه بأقصى ما يمكن من الكفاءة والفعالية ليس فقط بالنسبة للسكان الريفيين وإنما أيضاً بالنسبة للسكان الحضريين أى لأفراد المجتمع كله .

أما عن البرامج والأنشطة الارشادية فقد مرت العملية الارشادية التعليمية منذ نشأة الارشاد في الولايات المتحدة حتى اليوم بعدة مراحل وأطوار يمكن تلخيصها على النحو التالي (١) :

فقد تميزت الفترة المبكرة من نشأته بتزويد الزراع بالمعارف والافكار الزراعية التي يعتقد رجال الارشاد أن الفلاح في حاجة اليها وذلك دون إشراك الزراع في وضع البرامج وتخطيطها . ثم أخذ الارشاد بعد ذلك بنظام تخطيط برامج إرشادية تقوم على أساس حاجات الناس ورغباتهم واهتماماتهم . أما المرحلة الثالثة فقد تميزت بوضع برامج وأنشطة إرشادية توفق وتأخذ في الاعتبار كل من آراء المرشدين الزراعيين والاختصاصيين وكذا حاجات ورغبات الزراع.

(1) Kelsey and Hearne, op cit. p. 122.

ثانيا - في أوروبا والدول المتقدمة الأخرى :

يرجع البعض تاريخ الارشاد الزراعى أو كما يطلق عليه في بعض بلدان أوروبا اسم العمل الاستشارى أو الارشادى، Extension Advisory works الى ما يزيد على مائة عام وذلك طبقا لما جاء في تقرير الخبراء عام ١٩٥٠ (١) . وبناء على ذلك فإن تاريخ بداية العمل الارشادى في بعض بلدان أوروبا الغربية يعتبر أقدم من تاريخ بدايته في الولايات المتحدة الأمريكية . وقد بدأ العمل الارشادى الزراعى في هذه البلدان في هذا الوقت المبكر بمفهوم يخالف المفهوم الحالى للعمل الارشادى الزراعى والذي كان يعتمد على المجهودات الفردية لبعض الافراد الناجحين. فمنذ عام ١٨٤٠ بدأ وجود مدرسى الزراعة الرحالة في عدد من البلدان الأوروبية حتى مطلع القرن الحالى حيث ظهرت في الافق منظمات مستقلة للخدمات الاستشارية الزراعية ومن ثم النهوض بالمجتمعات الريفية من خلال تطبيق نتائج البحث العلمى والتكنولوجيا في الزراعة .

وقد كانت جامعة كبردج بإنجلترا أول من استخدم مصطلح Extension أى إمتداد أو إرشاد وذلك لوصف برامج تعليمية خاصة للدارسين الذين لا يمكنهم ظروفهم المعيشية أو الوظيفية من الانتظام داخل نطاق أسوار الجامعة للدراسة. وقد انتشرت هذه الفكرة الى بعض المعاهد الأخرى في الولايات المتحدة الأمريكية . والمتتبع لتاريخ الحركة الارشادية في الولايات المتحدة وبلدان أوروبا الغربية يلحظ أن الولايات المتحدة كانت أسبق في تطوير وتدعيم الارشاد الزراعى بها الأمر

(1) Sanders, H. C. and Others (eds.) , The Cooperative Extension Service. Prentice Hall, Inc. Englewood Cliffs, N. J., 1966. p. 3.

الذى كان له أثره الواضح فى تطوير سياسات وتنظيمات الخدمات الاستشارية فى بلدان أوروبا الغربية . وفى الوقت الحالى أصبح للإرشاد الزراعى تنظيماته الخاصة به فى كل بلدان أوروبا الغربية تقريبا . أما عن تاريخ ونشأة الإرشاد الزراعى فى بلدان وسط أوروبا وشرقها فإنه يعتبر أحدث عمراً .

وإذا ذكر تاريخ الإرشاد الزراعى فى الدول المتقدمة فإنه لا يمكن إغفال العمل الإرشادى فى بعض البلدان المتقدمة تكنولوجيا مثل اليابان الذى يعتمد العمل الإرشادى بها بالرغم من حداثة نشأته على التلاحم الوثيق بين الجهاز الإرشادى ومحطات البحوث الزراعية المنتشرة بالاقاليم والمقاطعات الامر الذى كان له أبلغ الأثر فى النهوض بمعدلات الانتاج الزراعى بها .

ثالثاً - فى جمهورية مصر العربية :

على الرغم من أن الإرشاد الزراعى - بمعناه المعروف فى عصرنا الحالى كعمل تعليمى له كيانه ونظمه وأساليبه وطرقه فى اقناع الزراع - لم يبدأ فى جمهورية مصر العربية إلا فى أواخر عام ١٩٥٣ ، إلا أنه فى الواقع قد بدأ قبل ذلك ولكن بمفهوم آخر فكان فى بداية نشأته يعتبر عملاً إضافياً يقوم به مهندس الزراعة ضمن مسئولياته العديدة والذى كان من أبرزها الاشراف على تنفيذ القوانين الزراعية وتوقيع الجزاءات على المخالفين لها .

وقد ارتبطت نشأة الإرشاد الزراعى فى جمهورية مصر العربية بتأسيس الوحدات الزراعية التى أنشئت بمقتضى القانون رقم ٣٠ لسنة ١٩٤٤ والذى أشار إلى إنشاء وحدات زراعية لتعمل على النهوض بالريف ورفع مستوى الانتاج الزراعى وتنويعه . وبصدور هذا القانون بدى فى إنشاء الوحدات الزراعية

بعواصم المراكز الادارية التي كان تبلغ عددها وقتئذ ١٢٥ مركزا وذلك كمحاولة لنشر المعلومات العلمية بين الزراع وتطبيقها عملياً وتقديم المعونة للتعاونيات الزراعية والاشراف على تنفيذ السياسة الزراعية على المستويات المحلية (١). وقد حققت هذه الوحدات بعض النتائج الطيبة ، ولكن نظراً لقلة عددها وبمدها عن تناول الفلاح العادى فإن فائدتها كانت محدودة .

وبالاضافة إلى الوحدات الزراعية فقد كانت هناك بعض الوزارات والهيئات تمارس العمل الارشادى ولكن بطريقة عرضية وذلك من خلال ما تنشره من مطبوعات ونشرات أو تقيمه من متاحف ومعارض زراعية . ومن أمثلتها ما كانت تصدره بعض الاقسام الفنية بوزارة الزراعة من مجلات ونشرات زراعية تشتمل على إرشادات مختلفة تتعلق بمجال تخصص كل منها ، وما ساهمت به وزارة النشون الاجتماعية من خلال مصلحة الفلاح من إقامة المراكز الاجتماعية كوسيلة لرفع مستوى معيشة الفلاح المصرى عن طريق تقديم الخدمات التعليمية والصحية والزراعية وقد تطورت فكرة الوحدات الاجتماعية إلى إنشاء الوحدات المجمعة (٢) كوسيلة لتنسيق وربط الخدمات المتعلقة بالمناطق الريفية في مركز واحد . ومن الهيئات التي ساهمت بنصيب كبير في العمل الارشادى في هذا الوقت المبكر من نشأته جمعية خريجي المعاهد الزراعية من خلال ما كانت تصدره من

(١) وزارة الزراعة - مصلحة الثقافة الزراعية - قسم الارشاد الزراعى : الارشاد الزراعى في ثلاث سنوات ، ٥ نوفمبر ١٩٥٣ - ٥ نوفمبر ١٩٥٦ - مطبعة نهضة مصر القاهرة ، ١٩٥٦ - ص ١٦ .

(٢) أحمد خليفة - الارشاد الزراعى في البلاد العربية : دراسة مقارنة - مرجع سابق ص ١٨٨ - ١٨٩ .

مجلات ونشرات زراعية تتضمن توجيهات وإرشادات للزراع في مختلف النواحي والمجالات الزراعية .

وعموماً فإنه يمكن أن نجعل الاسباب التي أدت إلى عدم نجاح الارشاد في تحقيق الاهداف المرجوة منه قبل ٥ نوفمبر ١٩٥٣ فيما يلي :

٢ — صعوبة اكتساب ثقة جمهور الزراع نتيجة قيام مهندسي الزراعة بالاشراف على تنفيذ القوانين الزراعية بجانب أعمال الارشاد الزراعي فتناقض العمل واختلط الهدف .

٢ — عدم وجود نظام مستقل للارشاد الزراعي ، والنظر إلى الارشاد الزراعي كعمل إضافي تقوم به بعض الهيئات والوزارات دون وجود أهداف واضحة أو تنسيق .

٣ — قلة عدم العاملين في مجال الارشاد الزراعي سواء بالنسبة لعدد الزراع أو الرقعة المنزرعة .

٤ — عدم دراية غالبية العاملين في الارشاد الزراعي دراية كافية بفلسفة ومبادئ وطرق الارشاد الزراعي .

٥ — إقتصار الخدمات الارشادية على كبار الزراع دون صغارهم .

٦ — عدم وجود صلة بين المرشدين الزراعيين وأجهزة البحوث الزراعية خاصة على المستويات المحلية .

وقد صححت هذه الأوضاع بصدر القرار الوزاري رقم ١١٩٠ الصادر في ٥ نوفمبر ١٩٥٣ والذي بمقتضاه أنشأت وزارة الزراعة قسمًا خاصاً للارشاد الزراعي يتبع مصلحة الثقافة الزراعية وكانت آنذاك أحد المصالح الخمس التي

كانت تتكون منها وزارة الزراعة . وقد فصل الارشاد الزراعى بمقتضى هذا القانون فصلاً تاماً عن تنفيذ القوانين وزود بعدد من الموظفين المؤهلين لهذا العمل بعد تدريبهم التدريب المناسب .

وبصدور هذا القانون استطاع الارشاد الزراعى أن يقف على قدميه كنظيم له أهميته وشخصيته المستقلة . واستطاع أن يقطع شوطاً لا بأس به فى الطريق المرسوم له وأن يحقق بعض النتائج الايجابية رغم بروز بعض العوائق والصعاب التى جابهته آنذاك ، والتى كان من أبرزها نظرة الشك والريبة وعدم الثقة من قبل جمهور الزراع تجاه الارشاد الزراعى والعاملين به نظراً لعدم تعودهم هذه الروح الجديدة من قبل موظفى وزارة الزراعة .

ولاستمر هذا الوضع حتى أوائل عام ١٩٥٨ حين سلخ الارشاد الزراعى من مصلحة الثقافة الزراعية وأصبح يتبع الديوان العام للوزارة مباشرة وصدر بعد ذلك القرار الوزارى رقم ١٤٤٠ فى ١١ مايو عام ١٩٥٨ وهو القرار الخاص بإعادة تنظيم وزارة الزراعة وإنشاء مصالح جديدة بها وأصبح الارشاد الزراعى فى ضوء هذا التعديل مراقبة تبسج الادارة العامة للخدمات الزراعية الإقليمية ويرأسها مدير عام ، ولقد اقترن هذا التعديل بزيادة الاهتمام بالخدمة الارشادية إذا لم تسمع النطاق التنظيمى لهذه المراقبة .

و بصدور القرار الوزارى رقم ٤٧٣٢ لسنة ١٩٦٣^(١) انضمت مراقبة الارشاد الزراعى إلى مراقبة التدريب فى تركيب إدارى موحد أطلق عليه اسم ، الادارة العامة للارشاد الزراعى والتدريب ، وقد صاحب هذا التحول ، توزيع مهام

(١) شادية حسن فتحى - دراسة وصفية للفرق الارشادى الزراعى المصرى - رسالة

الإدارة الجديدة على مراقبتين أحدهما للإرشاد الزراعي والآخرى للتدريب وفي أوائل عام ١٩٦٤ ، انفصلت مراقبة التدريب ، وانضمت إلى جهاز التنسيق بوزارة الزراعة ، ليصبح للإرشاد الزراعي إدارة عامة مستقلة بذاتها وهي الإدارة التي تمثل جهاز الإرشاد الزراعي على المستوى القومى أو المركزى . وقد أوكل لهذه الإدارة مهمة القيام بالإشراف على السياسة العامة للإرشاد الزراعى بالبلاد وأيضاً لكي تكون بمثابة حلقة الاتصال بين الأقسام الفنية المختلفة بوزارة الزراعة من ناحية وجمهور الزراع من ناحية أخرى، وقد استمرت هذه الإدارة في مباشرة اختصاصاتها إلى أن تم تنظيمها بشكلها الحالى في أوائل عام ١٩٦٨ . وسوف نتناول البنيان التنظيمى لجهاز الإرشاد الزراعى المصرى بمزيد من التفصيل فيما بعد .

الاتجاهات الرئيسية للتنظيمات الإرشادية

يمكن بنا قبل مناقشة نظم الإرشاد الزراعى في بعض بلدان العالم أن نأخذ فكرة موجزة عن الاتجاهات الرئيسية للتنظيمات التي يمكن من خلالها أن يعمل الإرشاد الزراعى . ويمكن تصنيف هذه الاتجاهات في ثلاثة أنماط رئيسية على النحو التالى :

أولاً - التنظيم الإرشادى التعاونى :

وهو النمط الذى تتعاون فيه الجامعات ، وأجهزة الحكم على المستوى الإقليمى وأجهزة الحكم المركزية . ويمثله التنظيم الإرشادى القائم بالولايات المتحدة الأمريكية وعدد من البلاد الأخرى .

ثانياً - التنظيم الإرشادى الحكومى :

وفيه تشرف الدولة - عن طريق أجهزة الإرشاد الزراعى بوزارات

الزراعة - على النشاط الارشادى ، وفي هذا النمط تعدد النظم وتباين . ويقع تحت هذا التنظيم الإرشادى الزراعى المصرى . وفي بعض الاحيان تشارك بعض الهيئات والتنظيمات المعنية بتطوير الريف وزارات الزراعة فى إدارة الاجهزة الارشادية كما هو الحال فى هولندا والدينهارك .

ثالثا - برامج تنمية المجتمعات الريفية المحاية : Community Development

وهى تلك البرامج التى تشرف عليها وتديرها أجهززة غير مرتبطة بوزارة الزراعة ، أو الجامعات ، ويمثل هذا النوع برامج تنمية المجتمعات الريفية فى الهند وباكستان وبعض الدول النامية الأخرى . وهى فى العادة برامج متعددة الأغراض ، وهى الفلسفة التى قامت على أساسها الوحدات المجموعة فى الريف المصرى وكافى القصد من انشائها توحيد مختلف الخدمات التى توجه إلى السكان الريفيين - من خدمات إقتصادية واجتماعية وصحية وتعليمية وزراعية - فى مؤسسة واحدة .

ويمكن تعريف عملية تنمية المجتمع بأنها العملية التى يمكن للأفراد الذين يعيشون فى مجتمع صغير أن يناقشوا عن طريقها حاجاتهم ويحددون أهم يضعونها الخطة ويعملوا معاً لسد هذه الحاجات ، (١) ويعرفها البعض الآخر من الكتاب بأنها الجهود المنظمة لتحسين ظروف الحياة فى المجتمع وذلك بتشجيع وحفز المقيمين فى هذا المجتمع على مساعدة أنفسهم وتعاونهم بعضهم مع بعض ، مع تقديم المرونة الفنية اللازمة عن طريق المنظمات الحكومية والأهلية ، (٢)

(1) Batten T.R. Communities and their Development, Oxford University Press, London. 1957. P. 1.

(2) Dunham, A. Community Welfare Organization : Principles and Practice, Thomas Growell Co., N. Y., 1958, P. 246.

وعموماً فإن أهم الأسس التي يركز عليها منهج تنمية المجتمع هي مساعدة الناس ليساعدوا أنفسهم ، وحزهم ليسهموا في الجهود التي تبذل لتحسين مستوى معيشتهم ، وتشجيعهم ليقوموا بدور فعال في تنمية مجتمعاتهم المحلية ، وتوعيتهم ليصبحوا أكثر إدراكاً وتفهماً بمشاكلهم ، وتدريبهم على الحكم الذاتي (١) .

ولا تختلف برامج تنمية المجتمع في أهدافها الرئيسية عن الإرشاد الزراعي ، وأن اختلفت معه في أسلوب العمل وفي التنظيم . وتنحصر هذه الاختلافات في المجالات التالية : التركيب أو البنية التنظيمية ، تركيز البرنامج ، طريقة الإدارة (٢) . وسنتناول كل من أوجه الاختلاف هذه بإيجاز فيما يلي :

من حيث التركيب أو البنية التنظيمية ، فإن برامج تنمية المجتمع تنظم بعيداً عن وزارات الزراعة وليست لها صلة بالجامعات .

وبالنسبة لتركيز ومحور اهتمام البرامج ، فإن برامج تنمية المجتمع يشرف عليها موظفون يقومون بأداء أغراض ومهام متعددة Multipurpose Workers على المستويات المختلفة والذي يركز دورهم في تنشيط العمل الجماعي Group Action من أجل خير ونفع المجتمعات المحلية . وبمجالس هذا العمل قد يرتبط بمشكلات فنية قد تقع في إختصاص وزارات مثل الزراعة والتربية والتعليم والصحة والشئون الاجتماعية وغيرها .

أما فيما يتعلق بطرق الإدارة والعمل ، فإن برامج تنمية المجتمع تركز على

(١) على عبد الطيم محبوب (دكتور) - الإدارة العامة وتنمية المجتمع - مركز تنمية

المجتمع في العالم العربي - سرس الايان ١٩٦٢ - ص ٥٩ .

(2) Sanders, H.C. (editor) The Cooperative Extension Service
Prentice-Hall, Inc. Englewood Cliffs, N. J., 1966, P. 9.

أهداف الجماعة والعمل الجماعى فى بلوغ هذه الاهداف ، بينما فى الارشاد الزراعى تلقى مشاكل الفرد وحاجاته نصيباً أكبر من الاهتمام .

وبالنسبة لبرامج تدريب العاملين فى تنمية المجتمع فانها تنقسم عادة بالعمومية مع التركيز على النواحي الاجتماعية . أما فى برنامج تدريب العاملين فى الحقل الارشادى فانه مادة مايركز على النواحي الفنية التكنولوجية فى الزراعة أو الاقتصاد المنزلى أو كلاهما معاً بالإضافة إلى قدر معين من التدريب على الوسائل والطرق الارشادية التعليمية والعمل الجماعى والتفاعل الجماعى .

وكما يقول دى فرانكو^(١) :إننا عندما نقارن بين منهجى تنمية المجتمع والارشاد الزراعى فإنه يمكن أن نلح أنهما يتشابهان أكثر مما يختلفان ، ويضيف قائلاً أنه لا يوجد فى هذا مايشير الدهشة إذا ما تحققنا إننا فى كلا المنهجين نعمل مع الناس من خلال التعليم ، وتتحصر الاختلافات بينها فى أسلوب وفلسفة العمل وفى التنظيم . وفى ظل أى من الأنماط التنظيمية السابقة ، نجد أن أهداف الارشاد الزراعى ومهامه الرئيسية لا تختلف كثيراً فى جوهرها من حيث السعى للنهوض بالأسرة الريفية بكافة أفرادها وبالمجتمع الريفى .

المقومات الأساسية التى ينبغى توافرها فى التنظيمات الارشادية :

يعرف محبوب^(٢) التنظيم بأنه : الوضع الذى تشكل فيه أية مجموعة بشرية لتحقيق غرض معين ، فالتنظيم عبارة عن عملية تنسيق الجهود والقدرات والمواهب

(1) Ibid. P. 10

(٢) علي عبد الحليم محبوب (دكتور) - الإدارة العامة وتنمية المجتمع - مرجع سابق

البشرية في أية منظمة أو هيئة لتحقيق الأهداف وتنفيذ السياسات المرسومة بأقل التكاليف ، وبأقل ما يمكن من التنافر أو التضارب أو الازدواج . . . وبعبارة أخرى فإن التنظيم هو جمع شتات الأجزاء المترابطة المتشابهة في كل موحد يمكن معه مزاولة السلطات ومباشرة الاختصاصات والقيام بمهام التنسيق والرقابة والإشراف لتحقيق غرض معين . ولما كانت تلك الأجزاء المترابطة تكون أيضا من الأفراد الذين يجب توجيههم وقيادتهم وتنسيق جهودهم لتحقيق أهداف المنظمة ، فإن التنظيم هو هيكل إداري وعنصر بشري معاً .

والارشاد الزراعي كنظام تعليمي له طبيعته الخاصة والميزة يعتمد نجاحه في تحقيق رسالته إلى حد كبير على بنية تنظيمه وتركيبه . وهذا الوضع يحتم عند إقامة أى نظام ارشادي زراعي - أيا كان نوعه أو منهجه - أن نأخذ في الاعتبار بعض الأسس والمبادئ التنظيمية حتى ينهض التنظيم الارشادي على أسس سليمة يترتب عليها بالتأكيـد زيادة فاعليته وتحقيقه للأهداف التي انشئ من أجلها .

ويذكر الفاروقي^(١) في هذا المجال بعض الاعتبارات الأساسية التي ينبغي مراعاتها في تنظيم أجهزة الارشاد الزراعي وهي :

(١) استقلال في النظام وإدارة صحيحة ونظم معينة وأفراد لهم مؤهلات خاصة ومهام محددة وبرامج واضحة سليمة .

(ب) التعاون بين الحكومة والفلاح .

(ج) استقلال وانفصال أعمال الارشاد الزراعي عن تنفيذ القوانين واللوائح

(١) سيد الفاروقي - الارشاد الزراعي : بعض القواعد العامة في تنظيمه - مجلة التربية

الأساسية - المجلد الثاني ، العدد الثاني ، مارس ١٩٥٤ - ص ٧٠ - ٧٧ .

الزراعية ، والبعد بها في نفس الوقت عن الروتين الحكوى المعوق للعمل في أحيان كثيرة .

إن تحقيق هذه الاعتبارات يمكن أن يتم من خلال تطبيق بعض أسس ومبادئ التنظيم التي يمكن إيجازها فيما يلي : (١)

أولاً - القدرج الهرمي : في بناء المرفق الارشادي بطريقة تسمح بتوزيع السلطة على المستويات المختلفة للهرم الاداري بشكل يكفل تحقيق مبدأ اللامركزية والذي يعنى عدم تركيز السلطة بل يقضى بتفويضها وتحديد المسؤوليات بطريقة تعطى للمروسين حرية التصرف خاصة من يعمل منهم في الميدان .

ثانياً - وحدة الأوامر : وهو تعبير يقصد به بأن يكون لكل مرءوس في التسلسل الاداري رئيس واحد يتلقى منه الأوامر والتوجيه وذلك منعا وتجنباً لتعارض وتضارب التعليمات بالإضافة إلى أن تعدد الأوامر والتعليمات التي تصدر إلى الموظف من أكثر من رئيس يؤدي إلى صعوبة تحديد المسؤولية وضعف الاشراف وارتباك الموظف الذي ينعكس في قلة كفاءته ونتاجيته .

ثالثاً - ملالمة نطاق الضبط والتحكم : بحيث لا يزيد عدد الأشخاص الذين يخضعون مباشرة لرئيس واحد عن العدد المناسب وذلك حتى يستطيع الرئيس أن يفتق بين جهودهم وتوجيههم بكفاية .

رابعاً - مراعاة التنسيق والتكامل : وذلك بين وحدات التنظيم المختلفة وعلى كافة مستوياته ، ليس هذا فقط وإنما التنسيق والتكامل الوظيفي بين أنشطة المرفق وأنشطة التنظيمات والأجهزة الأخرى التي لها وثيقة بالمرفق الارشادي كالأجهزة

البحثة الزراعية مما يعمل على تسهيل السياب المعلومات في إتجاهين مختلفين يتيح فرصة تدفق نتائج الأبحاث الى المرفق ونقل المشاكل الزراعية إلى أجهزة البحث وبهذا يتحقق الربط والالتحام الوثيق الفعال بين الجهازين بشكل يحقق أفضل النتائج .

خامسا — ضرورة توضيح أهداف وفلسفة سياسة التنظيم : مع التأكيد من تفهم جميع العاملين فيه لها ،

سادسا — التحديد الواضح والدقيق لأعمال وسلطة ومسئولية العاملين : أى تحديد الطريقة التى يجب أن تودى بها كل وظيفة فى التنظيم وكذا علاقتها بالوظائف الأخرى كتابة وذلك حتى يتمكن كل شخص من تفهم واجباته ومسئوليته وحدود اختصاصاته .

سابعا — مرونة التنظيم وبساطته : وذلك بشكل يتيح ادخال بعض التعديلات التنظيمية فى المرفق الارشادى طبقا لمقتضيات الموقف ، أو إعادة التنظيم إذا كانت هناك ضرورة لذلك .

ثامنا — الاهتمام بالعنصر البشرى : أى الاهتمام بالعلاقات الانسانية بين جميع العاملين فى المرفق بشكل يضمن التفاعل المستمر والتعاون الوثيق بينهم على كافة المستويات لما يكن فى ذلك من ضمان لحسن سير العمل وانتظامه وتحقيق المرفق الارشادى لأهدافه .

عرض مقارنة لنظم الإرشاد الزراعى فى بعض الدول

ذكرنا من قبل أن العمل الإرشادى قد بدأ يأخذ طابعه الرسمى فى أوائل هذا القرن وقد أصبح الإرشاد الزراعى نظاماً معترفاً به فى معظم دول العالم وأصبح هناك إتفاق عام من قبل هذه الدول على أهدافه وفلسفته ومبادئه وأأسسه وطرقه ووسائله ، إلا أن تباین الأوضاع والظروف الإجتماعية والإقتصادية بدول العالم المختلفة اقتضى وجود بعض الاختلافات فى طرق تنظيمه وتركيبه بما يتمشى وينسجم مع هذه الأوضاع . وسوف يتناول العرض التالى دراسة لنظم الإرشاد الزراعى فى بعض دول العالم وذلك بقصد التعرف على ملامحها الرئيسية والاستفادة منها فى تطوير النظم الإرشادية .

النظام الإرشادى الزراعى الأمريكى

يعمل الإرشاد الزراعى الأمريكى من خلال ثلاث مستويات تنظيمية كبرى هى : المستوى القومى ، ومستوى الولاية ، ومستوى المركز أو الأقليم . ولكل مستوى منها شكله التنظيمى الذى يتلائم وطبيعة العمل بهذا المستوى . وتختلف هذه الأشكال التنظيمية فى تفاصيلها باختلاف التشريعات واللوائح المنظمة للعمل الإرشادى بكل ولاية .

وكما سلف الذكر فإن أهم ميزة تميز الإرشاد فى الولايات المتحدة الأمريكية هى كونه عملاً تعاونياً تشترك فى تخطيطه وتمويله وتنفيذه الحكومة الفيدرالية من خلال وزارة الزراعة ، وحكومة الولاية من خلال جامعة الولاية ، والسكان الريفين عن طريق الحكومات المحلية والمؤسسات والمنظمات المحايمة الأخرى . تتضح هذه الصورة التعاونية بجلاء من الطريقة التى يتم بها تمويله .

فقد بلغت جملة الإعتمادات التي خصصت للعمل الإرشادي التعاوني بالولايات المتحدة الأمريكية في عام ١٩٦٢ مبلغ ١٥٩٢٢٧٠.٠٠ دولار ، (١) ساهمت الحكومة الفيدرالية منها بحوالي ٣٧٪ ، في حين بلغت مساهمة الولايات حوالي ٣٩٪ . أما الحكومات المحلية فكان نصيبها حوالي ٢٢٪ ، بالإضافة إلى ٢٪ منها من مصادر خاصة (منظمات وأفراد) .

وستتناول فيما يلي التكلم بإيجاز عن كل مستوى من المستويات التنظيمية الثلاثة سائلة الذكر (٢) .

أولاً - التنظيم على المستوى القومي (الفيدرالي) :

تقوم إدارة الارشاد الزراعي على المستوى القومي بوزارة الزراعة بعمل مالا يتيسر للارشاد الزراعي على المستويات الأخرى عمله . فهذه الادارة تحشد مصادر وتعيء موارد وزارة الزراعة ليتمكن الارشاد الزراعي على مستوى الولايات من استخدامها . وهي أيضا الإدارة المختصة باعتماد والتصديق على المشروعات الارشادية التي تتطلب اعتمادات مالية من الحكومة المركزية ، وبالإضافة إلى ذلك فهي تعد التقارير لسكان الولايات عن البرامج الارشادية في هذه الولايات ومدى التقدم في تنفيذها .

ويرأس هذه الادارة مدير مسئول أمام وزير الزراعة ويساعده عدد من الأشخاص في تنفيذ الوظائف الادارية والاشرافيه وعدد من الاختصاصيين للمساعدة في المجالات التي ترتبط بعمل الارشاد الزراعي على المستوى القومي .

(1) Sanders, (ed.) op. cit. p. 46.

(2) Kelsey and Hearne, op. cit. pp. 45-47.

ثانيا - التنظيم على مستوى الولاية .

هناك نوعان رئيسيان لتنظيم الارشاد الزراعى فى الولايات : فى بعض الولايات يكون عميد كلية الزراعة هو أيضا مديراً للارشاد الزراعى بالولاية . وإذا لم يكن العميد هو نفسه مدير الإرشاد فإن المدير الذى يختار يكون مسئولاً أمام العميد . وفى بعض الولايات عندما يكون فى جامعتها كليتين أحدهما للزراعة والأخرى للاقتصاد المنزلى فإن مدير الارشاد فى هذه الحالة يكون مسئولاً أمام عميد كلية الزراعة وعميدة كلية الاقتصاد المنزلى .

ويساعد مدير الارشاد على مستوى الولاية فى عمله قادة إداريين وأخصائيين فنيين فى كل الفروع الفنية التى يقوم بها المرشدون . فهناك قادة المرشدين الزراعيين وقادة للمرشدات المنزليات وقادة للأخصائيين الفنيين كما أن هناك قادة لمرشدى نواذى الفتيه والفتيات H Clubs - 4 . أنظر التنظيم الارشادى بولاية نيويورك - شكل رقم (٣) . ويعاون هؤلاء القادة فى بعض الأحيان قادة مساعدون متخصصون فى هذه الفروع المختلفة . كما يوجد بمجموعه من الفنيين فى مختلف المجالات التكنولوجيه الزراعيه .

والتنظيم الارشادى على مستوى الولاية على النحو السابق يقدم المساعدات المتخصصة عن طريق الاخصائيين فى مختلف المجالات الزراعية المرشدين على مستوى المراكز . كما يقوم التنظيم على مستوى الولاية باختيار الموظفين وتدريبهم وتحديد السياسات وتنفيذها ، وتطوير البرامج ووضع الخطط والتقييم والمتابعة ، وإعداد التقارير للجمهور والمسؤولين فضلاً عن تدبير الاعتمادات المالية اللازمة لتمويل المشاريع الارشادية .

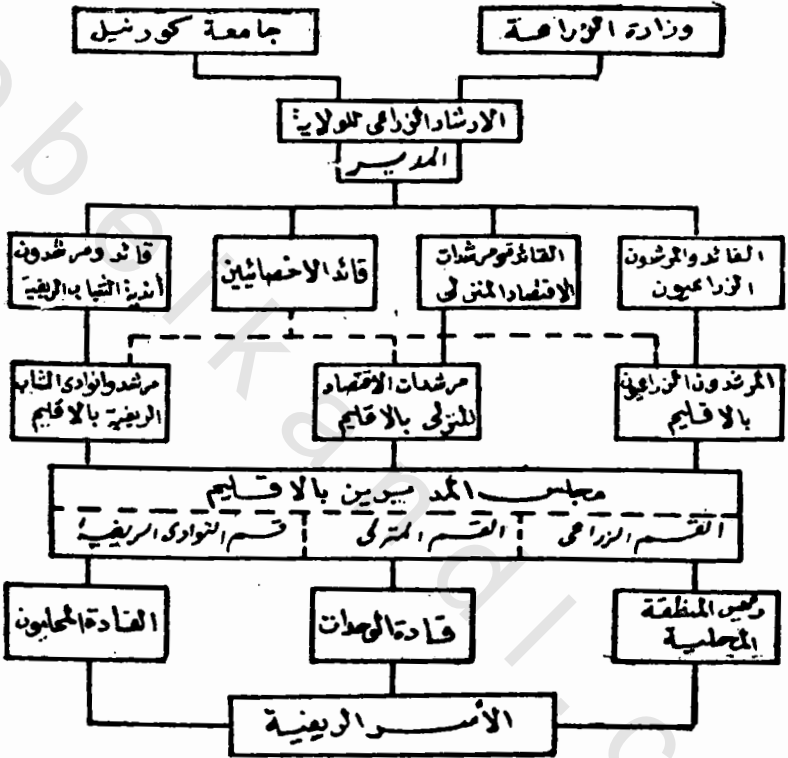
ثالثاً - التنظيم على مستوى المركز (الاقليم) :

يتكون التنظيم الارشادى على مستوى المركز من الفنين (مرشدين ومرشدات) ومساعدتهم وبعض الموظفين الكتابيين . ويتغير عدد هؤلاء من مركز إلى مركز حسب تعداد السكان وحسب درجة التقدم الزراعى فى المركز . وعلى أى حال ففى الوضع المثالى يتواجد فى المركز مرشد زراعى Agricultural Extension Agent يرأس القسم الزراعى ، ومرشدة للاقتصاد المنزلى Home Demonstration Agent ترأس القسم المنزلى ، ومرشد أو مرشدة لنوادى الفتية والفتيات H-Club Agent 4 لقسم النوادى الريفية . وفى بعض المراكز يعين هؤلاء مساعدين ، يضاف إلى ذلك عدد من الموظفين للقيام بالأعمال الادارية والكتابية . وتعيين المرشدين يتم عن طريق كلية الزراعة بالولاية ووزارة الزراعة وهم يمثلون هاتين الجهتين .

ويعمل موظفى الارشاد على هذا المستوى بالتعاون مع الناس والقادة المحليين فى تخطيط وتنفيذ البرامج والأنشطة الإرشادية المختلفة . ويتعامل العاملون فى الارشاد مع جمهور الزراعى والسكان الريفيين وذلك من خلال المجالس الارشادية الاستشارية ، التى تشكل لكل مركز عن طريق الانتخاب بالنسبة لكل قسم من الاقسام الثلاثة سالفة الذكر .

يتضح لنا من خلال المناقشة السابقة أن التنظيم الارشادى الأمريكى ينفرد بمزايا وسمات وخصائص عديدة تميزه عن غيره من التنظيمات الارشادية الأخرى والتى يمكن إجمالها فيما يلى .

(١) وجود ارتباط قوى وتعاون وثيق بين المرفق الارشادى الزراعى من ناحية وكليات الزراعة والجامعات من ناحية أخرى ، وعن طريق هذا التلاحم



شكل رقم (٢) يوضح البنية التنظيمية لجهاز الارشاد الزراعي
بولاية نيويورك بالولايات المتحدة الأمريكية

يتحقق الربط بين أجهزة كل من الارشاد والبحث والتعليم الزراعى وتعمل جميع هذه الاجهزة فى تكامل وتوافق وانسجام وبذا تتحقق الفائدة المرجوة .

(٢) لاسام التنظيم بالطابع التعاونى بمعنى مشاركة كل من الحكومة الفيدرالية وحكومات الولايات والحكومة المحلية مع الزراع والسكان الريفيين والمنظمات الاخرى فى تمويل وتسيير الجهاز الارشادى .

(٣) انبثاق البرامج والانشطة الارصادية الزراعية والاقتصادية المنزلية وبرامج الشباب الرافعى عن حاجات الناس الفعلية ورغباتهم الحقيقية، وبذا تأتى مثل هذه البرامج معبرة عن مشاكلهم بالاضافة الى مشاركة الناس من خلال قاداتهم المحليين فى وضع وتخطيط وتنفيذ هذه الانشطة والبرامج .

(٤) عدم إقتصار العمل الارشادى على الناحية الانتاجية الزراعية فقط وإنما يمتد ليشمل المنزل الرافعى والشباب الرافعى ، وبذا يمكن أن يستفيد من برامج وأنشطة الارشاد جميع السكان الريفيين الزراعيين منهم وغير الزراعيين .

(٥) فلسفة التنظيم والعمل تقوم على أساس من الديمقراطية، وتنفيذ العمل قائم على أساس التعليم والاقناع وبعبء عن الضغط والاجبار .

(٦) يضم التنظيم فئة من إخصائى المواد الارشاديين Subject - Matter Specialists فى مختلف مجالات العلوم الزراعية والاستفادة منهم فى أداء أنشطة معينة فى مجالات تخصصاتهم .

(٧) السلطات العليا فى التنظيم اشرافية أكثر منها إدارية . ويمكن أن يختلف شكل التنظيم من ولاية إلى أخرى .

(٨) التحديد الواضح لأعمال وسلطات ومسئوليات جميع العاملين على مختلف المستويات التنظيمية تجنباً لتداخل وتضارب الاختصاصات والمسئوليات .

(٩) توفير الموظفين المؤهلين والمدربين لشغل الوظائف الفنية والإدارية والرقابية على كافة المستويات التنظيمية . وأيضاً توفير جميع الإمكانيات أو الأدوات اللازمة لتأدية العمل مع إتاحة فرص الترقى وغيرها من الحوافز أمام العاملين بقدر كفاءتهم وإتقانهم للعمل .

النظام الإرشادي الزراعي الهولندي

يميل الإرشاد الزراعي في هولندا إلى التخصص في التوجيه ، وتعاون فيه أقسام وزارة الزراعة المتخصصة وإتحادات الزراع وعمال الزراعة ومراكز الأبحاث التطبيقية بالجامعات. (١) ويتكون البنيان التنظيمي لجهاز الإرشاد الزراعي في هولندا من ثلاث مستويات رئيسية هي مستوى الدولة ومستوى المقاطعة والمستوى المحلي والتي يوجد بينها جميعاً ترابط قوى وتعاون وثيق . (٢)

أولاً - التنظيم على مستوى الدولة :

يمثل التنظيم الإرشادي على هذا المستوى مجلس الإرشاد الزراعي القومي الذي يرأسه المدير العام للزراعة بالدولة ورئيس مجلس البحث الزراعي التطبيقي بينما يقوم مدير الإرشاد الزراعي بسكرتارية هذا المجلس ، أما أعضاؤه فهم

(١) أحمد محمد عمر (دكتور) - أساسيات الإرشاد الزراعي في تطوير المجتمعات الريفية -

دار النهضة العربية - ١٩٦٥ - ص ٤١ .

(٢) أحمد سامي (دكتور) علم الإرشاد الزراعي - دار المعارف بمصر - ١٩٦٣ -

ص ١٦٢ - ١٦٤ .

مديرى الأقسام والفروع الزراعية المختلفة بوزارة الزراعة وأيضاً ممثلين عن إتحادات الزراع وإتحادات عمال الزراعة بالدولة . ويقوم المدير العام للزراعة بمعد إجتماعات دورية لرؤساء الأفرع المختلفة فى إدارته . أنظر شكل رقم (٤) .

ثانياً - التنظيم على مستوى المقاطعة :

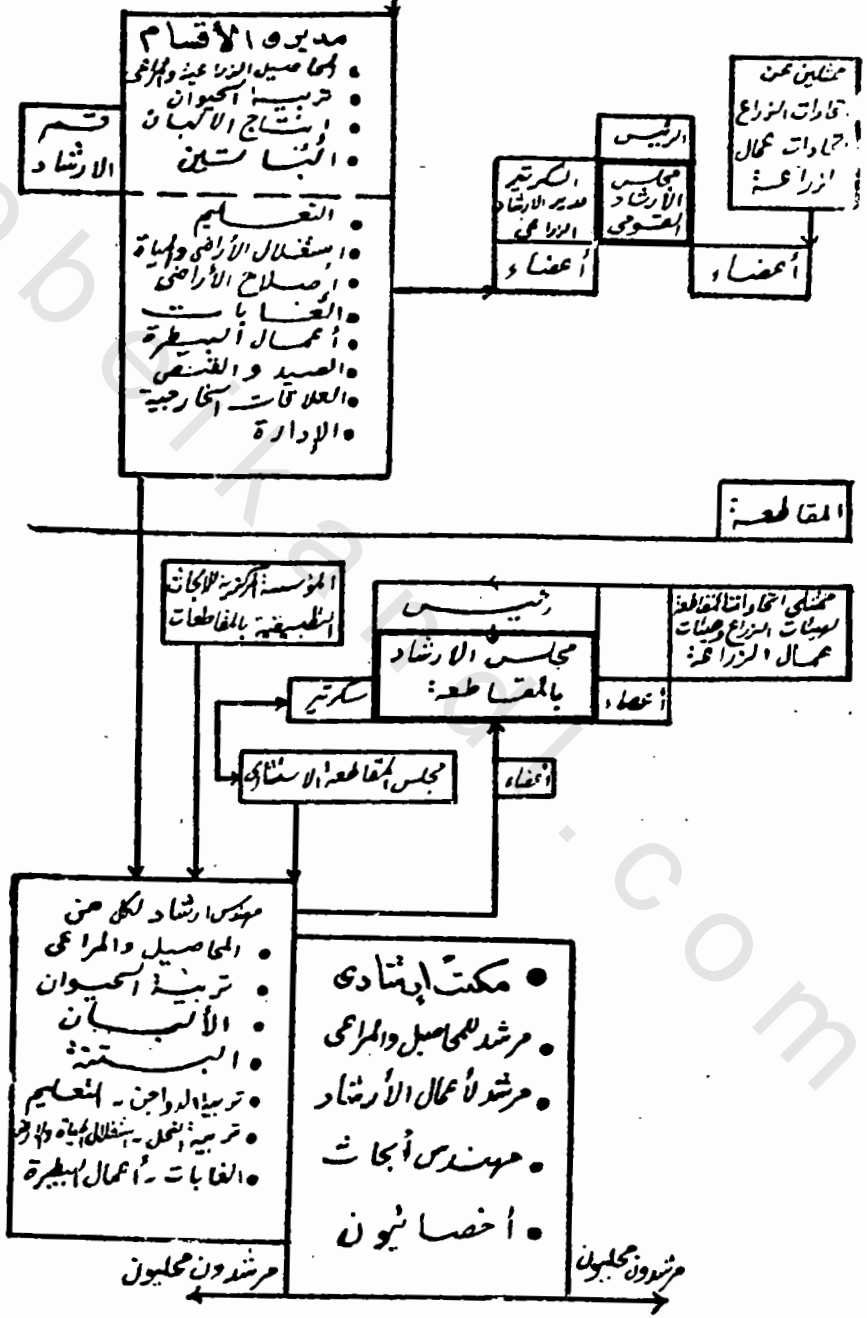
يمثل التنظيم الإرشادى على هذا المستوى مجلس الإرشاد بالمقاطعة ، ويتكون المجلس من رؤساء أقسام الخدمات الزراعية المختلفة وممثلين عن إتحادات هيئات الزراع بالمقاطعة كأعضاء يرأسهم أحد الأعضاء بالانتخاب ويقوم بأعمال السكرتارية رئيس المجلس الاستشارى للمرشدين بالمقاطعة . ويجتمع المجلس الاستشارى للمرشدين الذى يتكون أعضائه من رؤساء الخدمات الزراعية فى المقاطعة بصفة دورية ويحضر هذه الاجتماعات مندوب عن المدير العام .

ثالثاً - التنظيم على المستوى المحلى :

ويمثل التنظيم فى هذا المستوى مكتب الإرشاد الزراعى المحلى الذى يعمل به عدد من المرشدين الزراعيين والاختصاصيين يعاونهم عدد كبير من المساعدين للقيام بالاتصالات الشخصية اللازمة . وهناك إرتباط وتعاون بين جمهور الزراع من ناحية ومكتب الإرشاد المحلى من ناحية أخرى .

وأهم ما يميز النظام الإرشادى الهولندى من سمات هى نزاهته نحو التخصص ، مع مشاركة هيئات أخرى لوزارة الزراعة فى إدارة الجهاز الإرشادى مثل نقابات وإتحادات العمال الزراعيين ومراكز البحوث ومحطات التجارب الزراعية .

المدير العام للزراعة بالدولة
ورئيس مجلس تنظيم البحث الزراعي التطبيقي



شكل رقم (٤) يوضح البيان التنظيمي لجهاز الارشاد الزراعي هو لندا

نظام الارشاد الزراعى وتنمية المجتمع فى الهند

تعمل برامج تنمية المجتمع فى الهند على أساس مبدأ المساعدة الذاتية Aided self - help عن طريق التعليم وذلك للنهوض بالمجتمعات الريفية المحلية فى جميع المجالات. ويتكون البنية التنظيمى * لتنمية المجتمعات فى الهند من خمس مستويات رئيسية يمكن تناولها بإيجاز على النحو التالى :

أولا - المستوى القومى :

ويشرف على الجهاز التنظيمى والادارى فى هذا المستوى وزارة تنمية المجتمع والزراعة . أنظر شكل رقم (٥) . ويشرف على وضع السياسات والبرامج فى هذا المستوى مجلس التنمية القومى National Development Council الذى يقع ضمن اختصاصاته وضع السياسات والخطط ، واعتماد خطط ومشاريع الولايات الهندية والإشراف التام والتوجيه على المستويات الأخرى ، وتدريب الإعتمادات المالية ، والتفيم والمتابعة ، وتدريب العاملين ، وإجراء البحوث والدراسات الميدانية .

• يستند هذا الجزء الى المصدرين الآتين :

(1) Extension Education in Community Development, Directorate of Extension, Ministry of Food and Agriculture, Government of India, New Delhi, 1961, pp. 20 -25.

(2) Patel and Others, The Community Development Program in India Rural Education Department, Cornell University, 1964;

(Unpublished Materials)

ثانياً - مستوى الولاية :

يقوم بالإشراف الإداري على هذا المستوى قسم التنمية الريفية Rural Development Department أو قسم التخطيط والتنمية Planning and Development Department ، ويقوم مجلس الولاية State Council أو لجنة تنمية الولاية State Development Committee بالإشراف على تنسيق الموارد والامكانيات ، وتخطيط وتنفيذ البرامج ، وتدريب العاملين ، والتقييم .

ثالثاً - مستوى المقاطعة :

يمثل هذا المستوى من الناحية الادارية قسم التنمية على مستوى المقاطعة ويعمل فيه موظفون يمثلون مختلف نواحي الخدمات الزراعية والصحية والتعليمية والانعاش الريفي والتعاونيات الزراعية . . . الخ . ويقوم مجلس المقاطعة District Council بالإشراف على تخطيط البرامج وتنفيذها ، وتنسيق الموارد والامكانيات ، والرقابة والتوجيه والتمويل ، وتدريب العاملين .

رابعاً - مستوى البلوك أو الاقليم :

يمثل هذا المستوى من الناحيتين الإدارية والتنظيمية قسم التنمية على مستوى البلوك أو الاقليم ويعمل فيه موظف لكل قطاع من قطاعات الخدمات المختلفة . ويختص مجلس البلوك بالإشراف على تخطيط ومتابعة تنفيذ البرامج وتنسيق الموارد والامكانيات وتذليل الصعاب التي تواجه تنفيذ الأنشطة على المستويات المحلية .

خامساً - مستوى القرية :

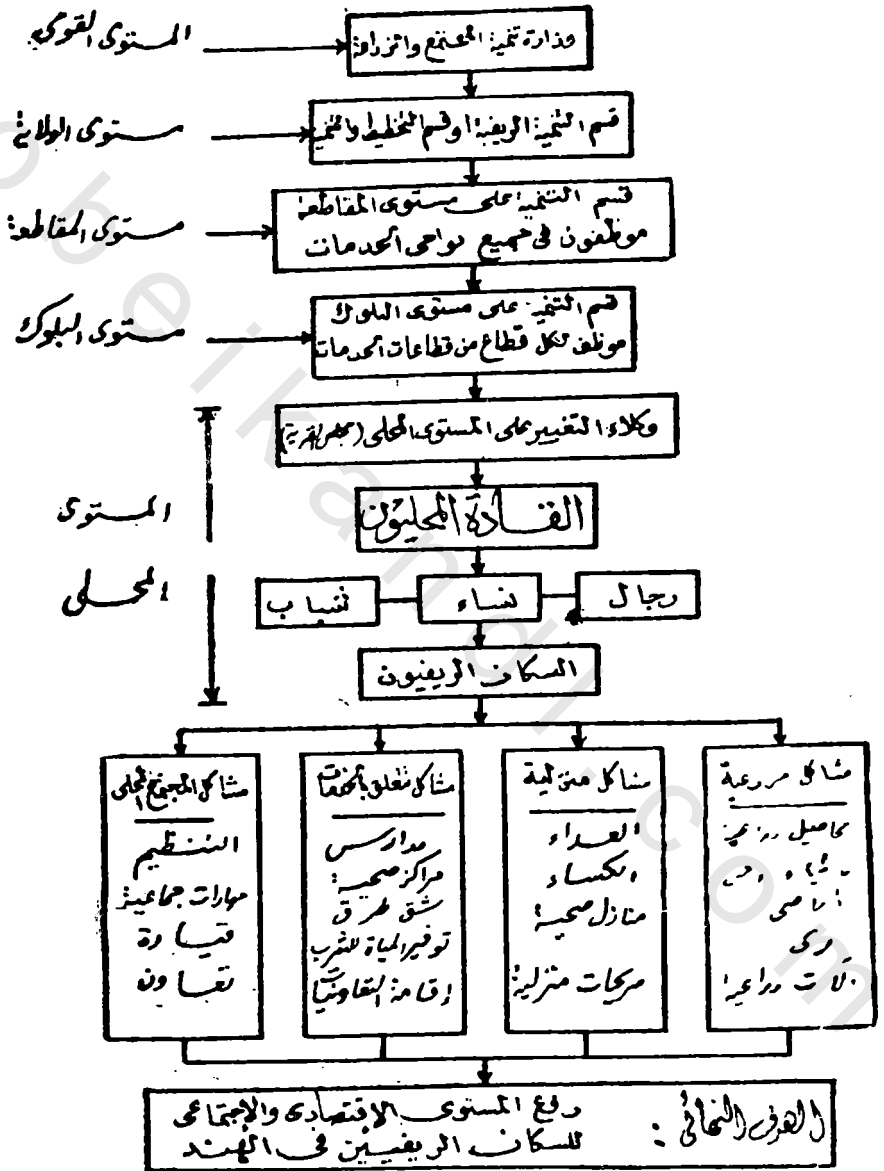
يعمل في هذا المستوى العاملون في الميدن مثل المرشد الزراعي ومرشدة الإقتصاد المنزلي وغيرهم من العاملين . ويقوم مجلس القرية Village Council

على هذا المستوى بالاشتراك مع السكان الريفيين والقادة المحليين في تخطيط وتنفيذ العمل الارشادي وتنمية القرية في شتى المجالات .

وتولى برامج تنمية المجتمع في الهند عناية خاصة بتدريب جميع العاملين في الجهاز على مختلف المستويات وذلك بقصد إعدادهم الإعداد المناسب للقيام بمهامهم بصورة مرضية . وقد أنشئ لهذا الغرض مراكز خاصة لتدريب العاملين سواء قبل التحاقهم بالخدمة أو أثناء مزاومتهم لها .

أما فيما يتعلق بصلة الجهاز وعلى الأخص المرفق الارشادي فيه بأجهزة البحث الزراعي العلمى سواء بالجامعات أو مؤسسات البحث الزراعي العلمى الأخرى فإنه توجد علاقة ذات اتجاهين تحمل المرفق الارشادي بأجهزة البحوث العلمية الزراعية وذلك عن طريق نقل نتائج الأبحاث الزراعيه إلى الزراع من خلال العاملين في الارشاد الزراعي الذين يقومون أيضا بتوصيل المشكلات الميدانية إلى محطات البحوث لدراستها وإيجاد الحلول لها .

أما من حيث تنظيم المرفق البحثي الزراعي فيوجد على المستوى القومى المجلس الهندى للبحوث الزراعية The Indian Council of Agricultural Research وهو جهاز مستقل ينسق ويوفر الاعتمادات المالية والمساعدات الفنية لحكومة الولاية . ولكل ولاية معهد للبحوث State Research Institute يتبع قسم الزراعة وهذا المعهد يختص بصفه أساسية بتنفيذ برامج البحوث بالتعاون والاشتراك مع كليات الزراعة بالولاية . وفى غالبية الولايات يوجد محطات بحوث إقليمية Regional Research Stations التى أنشئت من أجل بحث المشكلات الزراعيه المحلية . وعلى مستوى الاقليم ومستوى المقاطعة يقوم المسئولين فيها بالتعاون مع محطات بحوث الولاية والاقليم من ناحية والمسئولين على مستوى الاقليم في مجالات تخصصاتهم من ناحية أخرى .



شكل رقم (٥) يوضح البنيان التنظيمي لنظام الارشاد الزراعي وتنمية المجتمع في الهند

النظام الارشادى الزراعى اليوغوسلافى

يتميز التنظيم الإرشادى اليوغسلافى وهى إحدى الدول الاشتراكية بنظام فريد من نوعه من حيث التكوين الشكلى والوظيفى وجاء متجاوبا مع حاجة وظروف البلاد الإقتصادية والإجتماعية والزراعية . (١) ويعتمد الإشراد الزراعى فى تحقيق رسالته وأهدافه على التعاونيات الزراعية المنتشرة ، وأيضا على المزارع الجماعية ، وجميعيات المنتجين الزراعيين . ويعتمد التنظيم الإرشادى يوغسلافيا على أربعة مستويات هى : أنظر شكل رقم (٦) .

المستوى القومى (المستوى العام للدولة) :

ويمثله إتحاد غرف التنمية الزراعية والذى ينقسم إلى عدد من الأقسام الفنية الزراعية المتخصصة مثل المحاصيل والبساتين وتربية الحيوان والميكنة ... الخ التى يشرف على كل منها اخصائى أو أكثر . ويشرف على هذا الإتحاد وعلى تخطيط أعماله مجلس للبيئات التى تودى خدمات زراعية أو لها صلة بالزراعة . ويلحق بهذا الإتحاد مكتب للاستعلامات الارشادية مزود بالوسائل والمعينات الارشادية الضرورية لإنجاز الانشطة الارشادية .

مستوى الجمهورية :

ويتركز فى غرفه التنمية الزراعية التى يشرف على العمل فيها مجلس مكون من أعضاء ممثلين للمجلس الجمهورى والبحث العلمى والجامعات والإتحاد التعاونى بالجمهورية . ويدير العمل فيها مجلس لإدارة مكون من الرئيس والوكيل والسكرتير

(١) أحمد سائى (دكتور) - علم الارشاد الزراعى - مرجع سابق - من ٢٠٧ - ٢١٤ .

وعدد من الأعضاء العاملين بالفرقة ويجرى العمل فيها من خلال أقسام متخصصة في فروع الإنتاج الزراعى المختلفة .

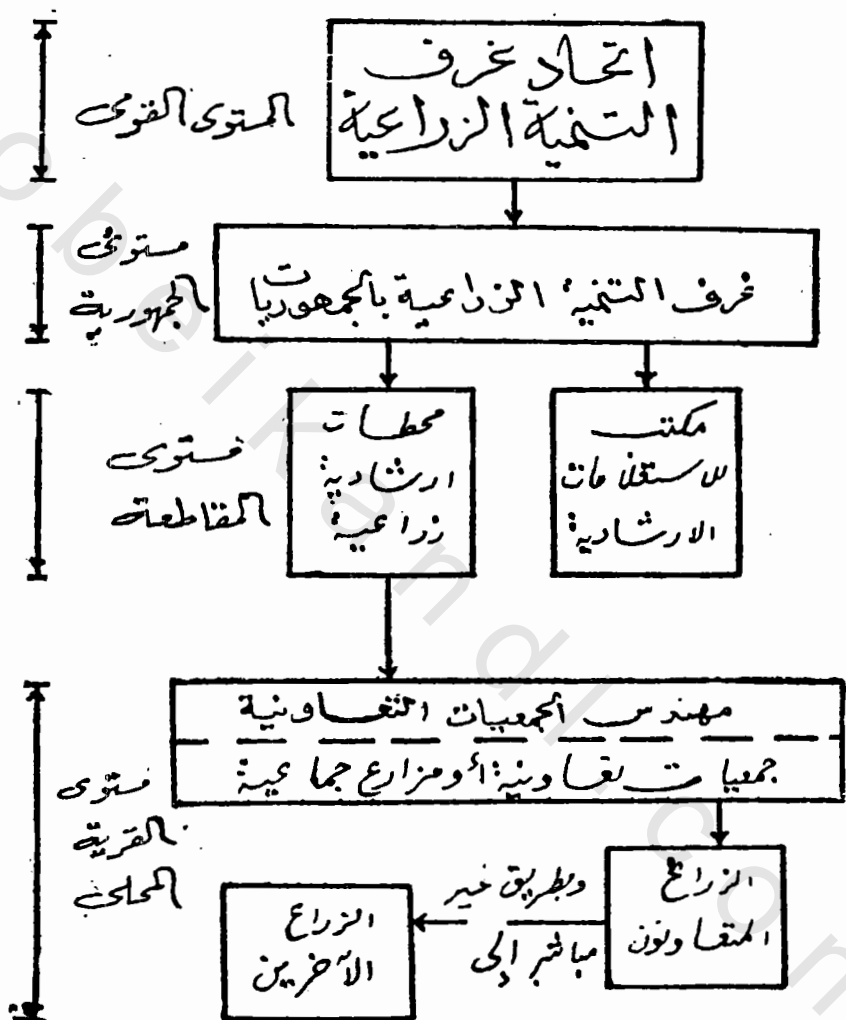
مستوى المقاطعة :

ويعتمد العمل الارشادى فى هذا المستوى على المحطات الارشادية الزراعية ولا يقتصر عمل هذه المحطات على نقل نتائج البحوث العلمية بل يقوم أيضا بتوصيل ما ثبتت صلاحيته منها تحت الظروف المحلية . وهناك نوعان من المحطات الارشادية الزراعية : محطات عامة أى تشتمل على مجموعة من التخصصات اللازمة للمقاطعة ، وأخرى متخصصة فى فرع معين من فروع الزراعة . ويشرف على إدارة مثل هذه المحطات مجلس إدارة مكون من بعض الأعضاء تعيينهم الجمعيات التعاونية الزراعية بينما يجرى انتخاب البعض الآخر من بين العاملين بالمحطة .

المستوى المحلى :

وهنا تلعب التعاونيات الزراعية متعددة الأغراض أو المزارع التعاونية دوراً هاماً فى الارشاد وبالتالى فى الانتاج الزراعى . ويشرف على هذه التعاونيات مهندسون زراعيون الذين يعملون كحلقة لإتصال بين جمهور المزارع من ناحية وهيئات الخدمات الارشادية من ناحية أخرى .

من هذا يتضح لنا مدى الترابط والالتحام بين الجهاز الارشادى والجهاز التعاونى خاصة على المستوى المحلى ولا يخفى ما لذلك من فوائد متعددة تعود على المزارع والمجتمع بالخير والرفاهية . هذا فضلاً على أن التعاونية الزراعية تعتبر وحدة إنتاجية إرشادية .



شكل رقم (٦) يوضع البيان التنظيمي للارشاد الزراعي في يوغوسلافيا

النظام الارشادى، الزراعى المصرى

سبق لنا إستعراض نشأة وتطور الارشاد الزراعى فى جمهورية مصر العربية ولاحظنا أنه قد مر بخطوات تجريبية عديدة كان آخرها صدور القرار الوزارى رقم ٤٧٨ لسنة ١٩٦٨ الذى حدد إختصاصات الادارة العامة للارشاد الزراعى على النحو التالى : (١)

١ - الوصول إلى أقصى حد من الكفاءة الانتاجية للأراضى الزراعية عن طريق بذل الجهود الصادقة لإرشاد جميع المزارعين وتوعيتهم فى مختلف المجالات الزراعية حسباً تمليه نتائج البحوث الزراعية .

٢ - تطوير أساليب ومناهج الإرشاد عن طريق التوسع فى تنفيذ مشروع القرى الإرشادية .

٣ - تخطيط ووضع البرامج الإرشادية المختلفة سواء كانت عن طريق تنظيم الاجتماعات والزيارات والندوات على مختلف المستويات أو عن طريق تنظيم الإذاعة والتلفزيون أو عن طريق النشر والاعلان .

٤ - إجراء البحوث اللازمة لتقييم ومتابعة العمل الارشادى للتعرف على الطرق الارشادية الأكثر فاعلية .

٥ - دراسة العوامل التى تساعد على زيادة دخل الأسرة الريفية عن طريق

(١) أحمد عمر وآخرون (دكاترة) - دور الارشاد الزراعى فى تطوير الانتاج الزراعى فى

الجمهورية العربية المتحدة - نشرة بحثية رقم ١ - ١٩٦٨ - المطبعة العالمية. ص ١٣-٣٠.

تعليم أفرادها وبالأخص المرأة الريفية لإستغلال الموارد المتاحة محليا وعظيم إنتاجها .

ولكى يمكن تحقيق هذه الاهداف ، استقر الهيكل التنظيمى والإدارى للمرفق الإرشادى الزراعى المصرى على ثلاث مستويات رئيسية لكل منها إختصاصات محددة وهذه المستويات هى :

١ - المستوى القومى .

٢ - مستوى المحافظة .

٣ - مستوى المركز .

أما على مستوى القرية فيعمل الارشاد الزراعى عن طريق المشرفين الزراعيين من خلال التعاونيات الزراعية المنتشرة بين ربوع الريف المصرى . وستتناول فيما يلى كل مستوى منها ببعض التفصيل . أنظر شكل رقم (٧) .

أولاً - التنظيم على المستوى القومى :

يعد المجلس الأعلى للارشاد الزراعى أعلى سلطة تمثل التنظيم الارشادى الزراعى بجمهورية مصر العربية . وقد صدر القرار الوزارى رقم ٢٥١ فى يناير ١٩٦٨ وهو القرار الخاص بإنشاء المجلس الأعلى للارشاد الزراعى . وقد نص القرار على تشكيل المجلس برئاسة وكيل وزارة الزراعة لشئون الارشاد الزراعى وعضوية ١٧ عضو ^(١) يمثلون هيئات زراعية وأخرى متصلة بشئون الزراعة وينضم إلى المجلس فى جلساته من يتطلب الأمر حضورهم من مديرى أقسام

(١) يتشكل المجلس من عضوية كل من : مدير عام مصلحة الزراعة ، مدير عام الادارة العامة للمناطق الزراعية، مدير عام مشروع تنظيم الانتاج الزراعى ومدير عام الادارة العامة =

البحوث الفنية بناء على دعوة من رئيس المجلس ويتولى المجلس بحث مختلف المشا كل التي قد تواجه الزراعة في إنتاج المحاصيل الزراعية بمختلف محافظات الجمهورية سواء فيما يتعلق بمعدلات الانتاج أو بحجم المساحات المزروعة أو بمدى ملائمة كل محصول للزراعة بمناطق معينة أو أى مشاكل أخرى تعترض عملية الانتاج الزراعى طبقا للسياسة الزراعية المرسومة ، وذلك بهدف اقتراح الحلول المناسبة فى ضوء إمكانيات وزارة الزراعة وكذا جمهور الزراعة . كذلك يقوم المجلس بوضع الخطة اللازمة لتوعية الزراعة بمختلف وسائل الاعلام الإرشادية وذلك فى جميع ما يتعلق بالمحاصيل الزراعية المختلفة طبقا لبرنامج محدد تتولى تنفيذه أجهزة الإرشاد الزراعى بالمحافظات . ويجتمع المجلس الأعلى للإرشاد الزراعى مرة كل شهر ويمكن لرئيس المجلس دعوة الأعضاء للاجتماع فى أى وقت كلما استدعى الأمر ذلك .

يلى المجلس الأهلى للإرشاد فى التسلسل التنظيمى بالمستوى القومى والإدارة العامة للإرشاد الزراعى ، التى يرأسها مدير عام الذى يعتبر مسئولاً أمام وكيل وزارة الزراعة لشئون الإرشاد الزراعى عن عمل الأجهزة الإرشادية بالمحافظات . وللإدارة أيضا وكيل للمدير العام الذى يعتبر مشرفا مسئولاً عن أوجه النشاط المختلفة الخاصة بالمراقبات المختلفة التى تتبع الإدارة العامة للإرشاد الزراعى وهى : مراقبة البرامج الإرشادية ، ومراقبة الوسائل الإرشادية ، ومراقبة الوحدات

للإرشاد الزراعى ، مدير عام مطلعة الثقافة الزراعية ، مدير عام التعاون بالهيئة العامة للتعاون الزراعى ، مدير عام مكافحة الآفات ، مدير عام الطب البيطرى ، ممثل لمديرى الزراعة بالوجه البحرى وآخر بالوجه القبلى ، ثلاثة مندوبين من أسانذة الجامعات كمشائرين للإرشاد الزراعى ، مندوب عن أمانة الفلاحين بالاعتماد الاشتراكى العربى ، وكيل الإدارة العامة للإرشاد الزراعى ، مراقب البرامج الريفية ببيتة الاداعة ، ومراقب البرامج الإرشادية الزراعية بالإدارة العامة للإرشاد الزراعى ، وهو سكرتير المجلس .

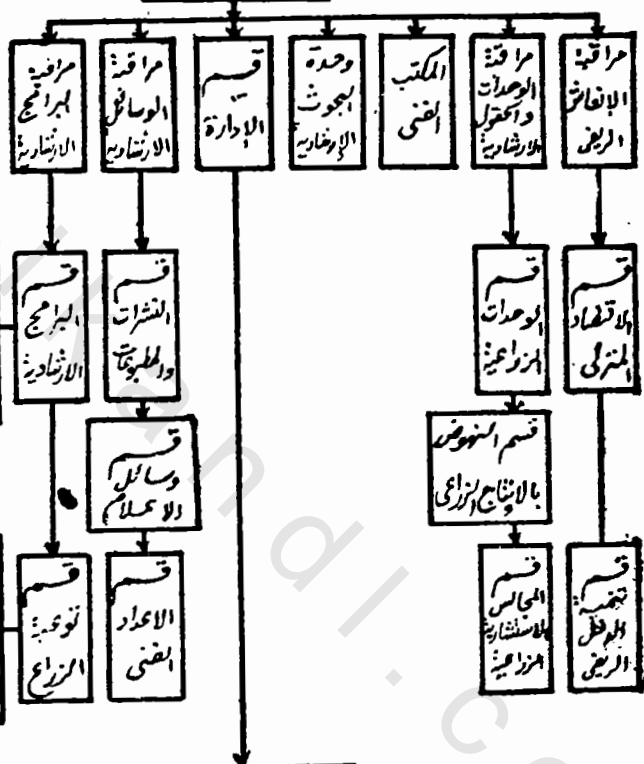
قدارة الزراعة

المجلس الاعلى الارشاد الزراعى

الادارة العامة للارشاد الزراعى

مدير العام

وكيل المدير العام



المستوى الفنى

المستوى

المركز

المستوى

شكل رقم (٧) يوضح البيان التنظيمى للرفق الارشادى الزراعى المصرى

والحقول الإرشادية ، ومراقبة الإنعاش الريفي . أنظر شكل رقم (٧) . وقد حددت اختصاصات هذه المراقبات على الوجه التالي :

أولاً - مراقبة البرامج الإرشادية الزراعية :

تختص هذه المراقبة بالإشراف على تخطيط البرامج الإرشادية لجميع المحافظات وإعدادها والإشراف على الحملات الإرشادية التي تتم في المواسم الزراعية في مختلف المحافظات ، والعمل على إعداد القادة الريفيين وتدريبهم ، وتشجيع الزراع عن طريق إجراء المسابقات بين الزراع الممتازين في كافة مجالات الإنتاج الزراعي والحيواني ، كما تعمل المراقبة على إجراء مسابقات بين الجمعيات التعاونية وبين المحافظات المختلفة في إنتاج المحاصيل الزراعية ، بالإضافة إلى توعية الشباب الريفي وتنمية معلوماتهم وتدريبهم ليكونوا نواة لزراع المستقبل . وتكون مراقبة البرامج الإرشادية من قسمين هما : قسم البرامج ويتبعه الفروع الآتية : الحملات الإرشادية ، الاذاعات المتنقلة ، تخطيط البرامج الإرشادية ، وقسم توعية الزراع ويتبعه الفروع الآتية : تسابق الزراع الممتازين ، تنمية القيادات الريفية ، تدريب الشباب الريفي .

ثانياً - مراقبة الوسائل الإرشادية الزراعية :

وتختص هذه المراقبة بأمور مختلفة منها إرشاد الزراع في مختلف المجالات الزراعية إلى أحدث الطرق الفنية في الزراعة عن طريق وسائل الإعلام المختلفة ، تبسيط نتائج البحوث الزراعية ، إنتاج الأفلام الزراعية الإرشادية وتزويد المحافظات بها ، إصدار النشرات الإرشادية ومجلة الإرشاد الزراعي الشهرية ، هذا بالإضافة إلى الاشتراك مع مديريات الزراعة في إنشاء المتاحف والمعارض التعليمية والمكتبات الزراعية . وتكون هذه المراقبة من ثلاثة أقسام هي : قسم النشرات والطبوعات ، وقسم وسائل الإعلام ، وقسم الأعداد الفنية .

ثالثا - مراقبة الوحدات والحقول الإرشادية الزراعية :

وتختص هذه المراقبة بالاشراف على الحقول الإرشادية بالوحدات الزراعية، الاشراف على إقامة القرى الإرشادية في المحافظات المختلفة ، الاشراف على النهوض بالانتاج الحيواني عن طريق توزيع الطلائق المحسنة وتوزيع الكتاكيت من الأنواع الممتازة وإرشادهم للطرق الصحيحة للتربية ، الاشراف على أعمال المجالس الإستشارية الزراعية ، ومتابعة قرارات اللجان الزراعية على المستويين المركزي والاقليمي . وتتكون المراقبة من الأقسام الآتية : قسم النهوض بالانتاج الزراعي ، وقسم المجالس الاستشارية الزراعية .

رابعا - مراقبة الانعاش الريفي :

وتختص هذه المراقبة بدراسة الظروف التي تساعد على زيادة دخل الأسرة الريفية ، تدريب المرأة الريفية على الصناعات والأعمال المنزلية والتغذية وطرق حفظ الأطعمة ورعاية الطفل ، توعية المرأة على الأعمال الزراعية التي يمكن أن تشارك فيها الرجل ، كما تختص المراقبة كذلك بتنمية الصناعات الزراعية التي تتوفر خامتها بالبيئة المحلية لتساهم في زيادة دخل الأسرة الريفية . وتتكون مراقبة الانعاش الريفي من الأقسام الآتية : قسم الإقتصاد المنزلي وقسم تنمية الدخل الريفي .

وبالإضافة إلى هذه المراقبات هناك وحدات مستقلة تتبع المدير العام أو من ينوب عنه وهذه الوحدات هي :

١ - المكتب الفني : ويختص بدراسة المسائل الفنية التي ترد من مراقبات الإدارة العامة وعرضها على المدير العام ، كما يتولى جمع وإعداد البيانات الإحصائية والتقارير الخاصة بنواحي نشاط الإدارة .

- ٢ - وحدة البحوث الارشادية : وتقوم بدراسة أنسب الوسائل والطرق الارشادية تحت الظروف المحلية وأيضا تقييم البرامج الارشادية .
- ٣ - قسم الادارة : ويختص بالاعمال الادارية والمالية والمخزنية والإشراف على سلامة وسرعة تنفيذ الإجراءات الادارية والكتابية على اختلاف أنواعها .

ثانياً - التنظيم على مستوى المحافظات :

يمثل المرفق الارشادى الزراعى على مستوى المحافظة قسم الارشاد الزراعى التابع لمديرية الزراعة ورأس هذا القسم مفتشا للارشاد الزراعى وهو يتبع الادارة العامة للارشاد الزراعى من الناحية الفنية ويتبع مديرية الزراعة بالمحافظة من الناحية الادارية . ويعد مفتش الارشاد الزراعى المسئول عن تنفيذ السياسة الارشادية الزراعية بالمحافظة . ويعاون مفتش الارشاد فى عمله وكلاء إرشاد يختلف عددهم من ١ إلى ٤ على حسب حجم العمل الارشادى فى المحافظة وإلى جانب ذلك يتواجد عدد من الموظفين والكتابيين .

ثالثاً - التنظيم على مستوى المركز :

يمارس العمل الارشادى الزراعى على مستوى المركز من خلال قسم الارشاد الزراعى التابع لتفتيش زراعة المركز . ويمثل الجهاز الارشادى بكل مركز وكيلا للارشاد ، وهو مسئول عن العمل الارشادى بالقرى الواقعة فى نطاق المركز ، ويعمل بناء على التعليمات والتوجيهات التى تصله من مفتش الزراعة بالمركز ومفتش الارشاد بالمحافظة . وقد نص القانون على أن ينشأ لكل وحدة زراعية مجلس استشارى زراعى بشكل بقرار من وزير الزراعة ويتكون من ١٥ عضواً بعضهم من الموظفين الحكوميين بحكم مناصبهم كمهندس لوحدة ومهندس الري والطبيب البيطرى وغيرهم والباقيون يختاروا من الزراع فى المركز ومن المفروض أن يشترك أعضاء هذا المجلس فى وضع وتنفيذ البرامج الارشادية .

رابعاً : التنظيم على المستوى المحلى :

يقوم المشرف الزراعى بالجمعية التعاونية الزراعية بكل قرية جزئياً بمعاونة وكيل الارشاد الزراعى بالمركز فى آداء رسالته الارشادية على مستوى القرية .
و يوجد مشرف زراعى بكل جمعية تعاونية زراعية التى يبلغ عددها فى جمهورية مصر العربية حوالى ٢٠٠٤ تعاونية زراعية . ويقوم كل مشرف زراعى بمهام متددة يعتبر العمل الإرشادى جزءاً منها .

صلة المرفق الارشادى الزراعى بأجهزة البحوث الزراعية بوزارة الزراعة:

يقوم بتنظيم البحوث الزراعية بوزارة الزراعة مركزاً للبحوث الزراعية يضم تسعة معاهد هى (١) :

- ١ - معهد بحوث القطن .
- ٢ - معهد بحوث المحاصيل الحقلية .
- ٣ - معهد بحوث المحاصيل البستانية .
- ٤ - معهد بحوث الاراضى والمياه .
- ٥ - معهد بحوث وقاية النباتات .
- ٦ - معهد بحوث الانتاج الحيوانى .
- ٧ - معهد بحوث الصحة الحيوانية .
- ٨ - معهد بحوث الإقتصاد الزراعى .
- ٩ - معهد بحوث الصحارى .

(١) محمد المالحى - التنسيق بين أجهزة وزارة الزراعة بغرض النهوض بالانتاج الزراعى -

وزارة الزراعة - الادارة العامة للتدوين - من البرامج التدريبية - الجزء الثامن -

وتتولى المعاهد المذكورة لإجراء البحوث والدراسات الاقتصادية والبيئية والاختبارات والتحليلات اللازمة للنهوض بالإنتاج الزراعى فى كافة مجالاته ، بما فى ذلك حمى وتحسين الأراضى ، وبحوث الميكروبيولوجيا ، واستنباط الأصناف المحسنة والمحافظة عليها وتجديد سلالاتها المتداولة بصفة دورية منظمة ، والإشراف على إنتاج تهاويها الأساسية والمسجلة ، وإجراء التجارب الزراعية لمعرفة أفضل المعاملات الزراعية اللازمة لكل محصول فى مختلف مناطق إنتاجه ، كما تتولى دراسة الحشرات والأمراض التى تفتك بالمحاصيل الزراعية وبخاصة محصول القطن . كما يهتم مركز البحوث الزراعية برفع مستوى الإنتاج الحيوانى وإنتاج السلالات الممتازة منه ونشرها فى المناطق الملائمة لها وإجراء البحوث الخاصة بالصحة الحيوانية بما فى ذلك إنتاج الأمصال واللقاحات اللازمة لمكافحة الأمراض المعدية .

ويعمل فى مجال البحوث بوزارة الزراعة جهاز قوى من العلماء والباحثين ومساعدتهم يتكون من ٥٦٩ باحثاً ، ١٢٦٠ مساعد باحث وذلك خلاف المجتدين منهم . ولا يعمل هذا الجهاز بمعزل عن أجهزة البحث العلمى الأخرى ، بل يجرى بحوثاً مشتركة مع الباحثين سواء بالجامعات أو المركز القومى للبحوث . كما يتاح لهؤلاء الباحثين إجراء البحوث الخاصة بهم فى مزارع الوزارة .

وتركز معظم الأجهزة البحثية ومحطات التجارب التابعة لوزارة الزراعة فى القاهرة والجيزة بالإضافة إلى وجود عدد محدود من المحطات الزراعية الإقليمية فى عدد من محافظات الجمهورية مثل محطة تجارب سخا بمحافظة كفر الشيخ ومحطة سدس بمحافظة بنى سويف وغيرها .

ومع أن جمهورية مصر العربية تعتبر مجتوعة من حيث توافر أعداد كافية

من الباحثين والفنيين على مستوى عال من الكفاية والخبرة الفنية في شتى المجالات الزراعية فضلاً عن توافر الأجهزة العلمية والبحشية إلا أن العلاقة بين المرفق الإرشادى الزراعى وأجهزة البحث العلمى الزراعى التابعة لوزارة الزراعة ليست كما ينبغي أن تكون عليه خاصة فيما يتعلق بالتنسيق أو التعاون الوثيق وذلك نظراً لانفصال الأجهزة البحشية عن الأجهزة الارشادية الزراعية من الناحيتين التنظيمية والإدارية .

صلة المرفق الإرشادى الزراعى بسكليات الزراعة بالجامعات كمرافق بحشية وتعليمية :

بالرغم من توصل الأقسام العلمية التابعة لكليات الزراعة بالجامعات المصرية إلى نتائج بحشية تطبيقية كثيرة فى مختلف الفروع العلمية الزراعية إلا أن غالبية هذه النتائج لاتجد طريقها غالباً إلى حيز التطبيق العملى نظراً لانعدام الصلة بين المرفق الإرشادى الزراعى من ناحية وكليات الزراعة بأقسامها المختلفة وبحوثها من ناحية أخرى . أما العدد اليسير من نتائج هذه البحوث الذى يحدد سبيله إلى حيز التطبيق الميدانى فإن ذلك يتم عادة نتيجة لجهود فردية غير منظمة من خلال إشتراك بعض أساتذة كليات الزراعة بالجامعات فى لجان مشتركة مع زملائهم من الأقسام الفنية بوزارة الزراعة وغيرها من الهيئات لدراسة بعض المشكلات الزراعية وإيجاد الحلول لها ، وأيضاً من خلال الاستشارات الفنية التى يبدىها أساتذة هذه الكليات بناء على تكليف من بعض الهيئات .

أما عن صلة المرفق الإرشادى الزراعى بالجامعة كمرفق تعليمى ، فإنه يحدرد التمهيد هنا إلى أن قسم الإرشاد الزراعى بسكلية الزراعة بجامعة الإسكندرية كان

حريصاً منذ إنشائه في عام ١٩٦٤ على تنظيم وعقد دورات تدريبية صيفية لمفتشي الزراعة والمرشدين الزراعيين بقصد تزويدهم بأحدث نتائج الأبحاث الزراعية ودراسة المشاكل التي تواجه الإنتاج الزراعي شقيه النباتي والحيواني . وقد تطورت فكرة الدورات التدريبية منذ عام ١٩٦٩ لتأخذ شكل حلقات دراسية إرشادية يحضرها مديري عموم الزراعة ومفتشي الإرشاد والمرشدين الزراعيين ووكلاء الإرشاد الزراعي بجميع محافظات الجمهورية وذلك بالاشتراك والتعاون مع الإدارة العامة للإرشاد الزراعي والإدارة العامة للتدريب بوزارة الزراعة . وفي هذه الحلقات يتم استعراض نتائج البحوث الزراعية ودراسة المشاكل المختلفة التي تواجه العمل الإرشادي وتعميق الصلة بين الجامعة والقائمين بالعمل الإرشادي على المستويات المختلفة.

وقد تم حتى الآن عقد خمس حلقات دراسية إرشادية (١) كان لها نتائج وآثار إيجابية ملموسة سواء فيما يتعلق باستفادة الدارسين منها وأيضاً في تقوية وتدعيم العمل الإرشادي . هذا بالإضافة إلى تمثيل الجامعات بثلاثة مندوبين كمستشارين للإرشاد في المجلس الأعلى للإرشاد الزراعي السالف الإشارة إليه، وهذا من شأنه تدعيم وتعميق صلة المرفق الإرشادي الزراعي بالجامعات .

(١) تم عقد الحلقة الدراسية الإرشادية الأولى في الفترة من ٢ إلى ١٨ سبتمبر ١٩٦٩ ،
والثانية في الفترة من ١٢ سبتمبر إلى أول أكتوبر ١٩٧٠ ، والثالثة في الفترة من ٤ إلى ١٦
سبتمبر ١٩٧١ . والرابعة في الفترة من ٩ إلى ٢٨ سبتمبر ١٩٧٢ ، والخامسة في الفترة من
٣ إلى ٢٦ سبتمبر ١٩٧٣ .

نظرة تقييمية للتنظيم الإرشادى الزراعى المصرى :

قد يبدو من النظرة الأولى أن التنظيم الإرشادى الزراعى المصرى قريب فى بنيانه التنظيمى من النظم الإرشادية التقدمية ولكن إذا تعمقنا فى دراسته فى ضوء الإعتبارات التنظيمية التى أوردناها من قبل وأيضاً فى ضوء الملامح الأساسية للنظم الإرشادية فى بعض بلاد العالم فإنه يمكننا تحديد بعض أوجه القصور التى تقلل من كفاءة هذا التنظيم وبالتالي تحد من فاعليته فى أداء رسالته على الوجه الأكمل . ويمكن إجمال أوجه القصور البارزة فى التنظيم الإرشادى الزراعى المصرى بوضعه الحالى فى النقاط التالية :

أولاً — عدم وصول التنظيم الإرشادى الزراعى بصفة رسمية إلى المستويات المحلية (القرى) وتمثيله على هذ المستويات — من خلال التعاونيات الزراعية — بالمشرفين الزراعيين الذى يقع بين مهامهم ومسئولياتهم العديدة مهمة الإرشاد الزراعى . وهذا الوضع لا يسمح بتحقيق مبدأ اللامركزية فى رسم وتخطيط البرامج وتصعيد المشاكل من القاعدة إلى القمة . فضلاً على أنه يصعب إن لم يكن فى حكم المستحيل على وكيل الارشاد الزراعى على مستوى المركز أن يتعرف ويدرس مشاكل وإحتياجات كل قرية تقع فى نطاق إشرافه والذى يتراوح ما بين ٣٠ — ٥٠ قرية .

ثانياً — إقتصار العمل الإرشادى وتركيز أنشطته وبرامجه على الناحية الانتاجية الزراعية وعدم الاهتمام الكافى ببرامج الشباب الريفى أو الاقتصاد المنزل الريفى . وربما يرجع ذلك جزئياً إلى عدم الاقتناع بمحدوى مثل هذه البرامج فى النهوض وإنعاش المجتمعات الريفية وسكانها ، هذا فضلاً عن إعتقاد البعض بأن ما يحتاجه الوطن فى المقام الأول هو زيادة الإنتاج الزراعى وأنه

ينبغي ألا يتزاحم مع هذا العمل أنشطة أخرى قد تعوق تحقيق هدف زيادة الانتاج. إلا أنه ينبغي أن نذكر في هذا الصدد أن التنظيم الأخير للإرشاد الزراعي الذي صدر في عام ١٩٦٨ قد استحدث مراقبة جديدة هي مراقبة الانعاش الريفي التي تختص أساساً بالنهوض بالأسرة الريفية بجميع أفرادها ، وهذا يعتبر بلا شك خطوة هامة في الاتجاه السليم .

ثالثاً — عدم وجود صلة قوية وفعالة بين المرفق الإرشادي الزراعي من ناحية وأجهزة البحث العلمي الزراعي سواء بوزارة الزراعة أو كليات الزراعة بالجامعات أو المركز القومي للبحوث من ناحية أخرى . هذا بالإضافة إلى القلة الملحوظة في أعداد اختصاصيي المواد الإرشادية الذين يعملون كهزة الوصل بين أجهزة البحث الزراعي والمرشدين الزراعيين على المستويات المختلفة وعلى الأخص المستوى المحلي لنقل وتوصيل نتائج البحوث ، وأيضاً تصعيد المشاكل الزراعية الميدانية لأجهزة البحوث لإيجاد الحلول المناسبة لها .

رابعاً — يتصف العمل الإرشادي بالمركزية ويقصد بذلك تركيز خطوط السلطة على المستوى القومي بطريقة لا تعطى المروءوسين خاصة العاملين منهم بالميدان حرية الحركة والتصرف . والإرشاد الزراعي كعمل ميداني يحتاج في المقام الأول إلى السرعة في إنجاز الأعمال المنوطة به، والعمل السريع يعتمد إلى حد كبير على تفويض السلطة للموظفين الذين يعملون في الميدان . هذا إلى جانب اصطدام كثير من الأنشطة والمشروعات الإرشادية بالروتين الحكومي المعقد .

خامساً — يلاحظ بوضوح كد داخل خطوط السلطة وازدواجها في جميع مستويات التنظيم . فعلى مستوى المحافظة يتلقى مفتش الإرشاد تعليماته التنفيذية من الإدارة العامة للإرشاد الزراعي أما التعليمات الإدارية فيتلقيها من مدير الزراعة

بالمحافظة . وعلى مستوى المركز يتلقى وكيل الارشاد الاوامر من مفتش الارشاد بالمحافظة ومفتش الزراعة بالمركز ، أما على مستوى القرية فيتلقى المشرف الزراعي التعليمات الادارية والفنية من مفتش الزراعة بالمركز ووكيل الارشاد الزراعي بها .

سادساً - الارشاد الزراعي كعمل تعاوني يشاركوا في تمويله وتخطيطه وتنفيذه الزراع وأسرهم جنباً إلى جنب مع موظفي وزارة الزراعة ضعيف الوجود. كما أن هناك إحساساً من جانب بعض الزراع بأن العمل الإرشادي مفروض عليهم وليس نابعاً منهم ، وما يدعم هذه الأفكار عدم وجود تنظيمات إرشادية فعالة وقوية على المستويات المحلية يمثل فيها جمهور الزراع تمثيلاً صحيحاً ويمكنهم من خلالها المساهمة الفعالة في تخطيط وتنفيذ الأنشطة والبرامج الإرشادية .

سابعاً - يعاني التنظيم الإرشادي من قلة أعداد الفنيين والمرشدين الزراعيين المدربين تدريباً سليماً لمزاولة مختلف الأعمال الإرشادية ، بجانب نقص وسائل الانتقال المناسبة ، وقصور الوسائل التعليمية الإرشادية والمعينات السمعية والبصرية وغيرها ، بالإضافة إلى عدم التحديد الواضح للمهام والمسؤوليات مما قد يترتب عليه التداخل والازدواج في الاختصاصات والتضارب في التعليمات وما ينتج عن ذلك من إرتباك العمل .

الباب الثالث

عملية الاتصال وقواعد الخطابة

والأسس المرتبطة بسيكولوجية التعليم الإرشادي

عملية الاتصال

تمهيد

أن للاتصال أهمية كبرى في حياة الفرد حيث أنه يعتبر الأداة الرئيسية في أقلته مع بيئته . فمن طريق الاتصال يستطيع الفرد السيطرة على وسائل أشباع رغباته وحاجاته الأساسية والحصول على ما يحتاجه من الآخرين . ليس هذا فحسب وإنما يولد الاتصال تأثيراً حاسماً في تكوين شخصية الفرد وشعوره بنفسه ويمده بمعالم يسترشد بها في سلوكه ، إذ من خلال الاتصال يمكن نقل ومعرفة معايير وقيم وتقاليد الجماعة التي ينتمي إليها ويتعامل معها . إن معرفة الفرد لتلك القيم وهذه المعايير يساعده في التعبير عن حاجاته وصياغتها بطريقة تمكنه من إشباعها . ولا يقتصر أهمية الاتصال على الفرد وحده ، بل يتعداه للجماعة لأنه يعتبر بمثابة الركيزة التي تمكنها من البقاء والتماسك والاستمرار .

ويتعلق الاتصال بالطريقة أو الكيفية التي يحصل بها التماسك على المعلومات والأفكار . ويمكن تعريف الاتصال (١) بأنه العملية التي يستطيع خلالها شخصين أو أكثر من تبادل الأفكار والحقائق والمشاعر أو الانطباعات بطريقة يتمكن منها كل منهم من الفهم المشترك لمعنى ومضمون ومحتوى الرسالة . ويعتبر الاتصال الجيد جوهراً للعمل الإرشادي السليم . إن المشكلة الرئيسية في العملية التعليمية الإرشادية تتعلق أساساً بكيفية توصيل المعارف والمعلومات والأفكار الزراعية والمنزلية المستحدثة إلى جمهور الزراع وربات البيوت الريفيات بطريقة تحفزهم

(1) Lesgana, J.P. The Communication Process, Extension Education in Community Development, op. cit. pp. 362 - 391.

على الاخذ بها ووضعها موضع التنفيذ الفعلي . كذا فإن كفاءة ومقدرة المرشد الزراعى تعتمد بدرجة كبيرة على مدى درايته وللمسامه بالمجالات والموضوعات الزراعية التكنولوجية وقدرته ومهارته فى توصيلها لجمهور المسترشدين .

ومن الحقائق المسلم بها أنه لا يمكن أن يقوم شخصا ما بعملية تعليم للآخرين بكفاءة وفاعلية مالم يتوافر فيه المقدرة والمهارة على توصيل الافكار لهم والتأثير فيهم . ومن أصعب العمليات التى يقابلها المرشد الزراعى فى العمل مع الزراع خاصة فى الدول النامية هى عملية إقناعهم للاخذ بما ينصحون به من أفكار وأساليب زراعية مستحدثة فهنا يكن التحدى الاكبر الذى ينبغى على الارشاد الزراعى أن يقابله ، وعند هذه النقطة تظهر مقدرة المرشد وكفاءته الحقيقية فى تعليم وإقناع الآخرين .

وتعتبر الكلمات Words بمثابة وسائل الاتصال الأساسية ، إلا أنه يمكن دائما زيادة فاعلية الكلمة عن طريق الإستعانة بالمعينات الأخرى خاصة المعينات البصرية . ويرجع هذا الى أنه يتعذر دائما توصيل الافكار للآخرين إذا ما اقتصرَت العملية على استخدام الكلمات فقط . لذا فإن كفاءة المرشد الحقيقية تتحدد بمقدار مهارته فى استعمال الكلمات وتدعيمها بالمعينات المناسبة الأخرى فى نقل وتوصيل المعارف والمعلومات والافكار للآخرين .

وتبرز مشاكل الاتصال عادة من أشياء مثل : صعوبة اللغة المستعملة ، عدم وضوح معنى الكلمات والالفاظ المستخدمة ، عدم تنظيم ووضوح الرسائل ، استعمال قنوات الاتصال بطريقة غير مناسبة ، عدم الإلمام الكافى بخصائص جمهور المسترشدين الاقتصادية والاجتماعية والثقافية ، الفشل فى مساعدة الناس فى التعرف على أهمية الحقائق والمعلومات والافكار المقدمة لهم والربط بينها وبين المشكلات

القائمة ... الخ . وقبل أن نتعرض لمناقشة عناصر الاتصال ، يحسن بنا ان نتعرف على أنواع الإتصال وأشكاله المختلفة :

أنواع الاتصال وأشكاله

هناك أنواع متعددة من الإتصال تختلف باختلاف الأهداف والاعراض والوسائل . ويمكن تصنيف الإتصال على أساس من المتطلبات الفورية للمستقبلين على النحو التالي :

(١) اتصال إعلامي : Informative Communication ويستهدف هذا النوع من الاتصال زيادة معارف الناس بتقديم الحقائق المتعلقة بموضوع ما أو فكرة معينة دون أن تتيح لهم الفرصة للنقاش أو الجدل كما هو الحال في المحاضرة مثلاً .
(٢) اتصال تشويقي : Evocative Communication وهنا تقدم الرسالة بصورة مشوقة بطريقة تحفز المستقبل لها على تقبل مضمونها .

(٣) اتصال اقناعي : Persuasive Communication وفيها يهدف مصدر الاتصال إلى إقناع مستقبله بآرائه بأن وجهة نظره واستنتاجاته وتعميماته وخبراته على درجة عالية من الصحة ولا يتركها لآرائها شك ، ويعتمد هذا الأسلوب عادة على المناقشة والجدل وتقديم الحقائق في صورة منطقية مقبولة .

ويمكن تصنيف الاتصال كذلك طبقاً للأغراض أو المرامي (١) التي يهدف إليها الاتصال وذلك على النحو التالي :

(1) Grace & Harry A., Confidence, Redundancy and the Purpose of Communication, Journal of Communication, 1956 .

(١) اتصال للتعبير عن النفس: Communication for Self-Expression
ويعتمد على الاسلوب الانشائي المنق دون إعتبار لمحتوى أو مضمون الرسالة أو قدرات المستقبلين لها .

(٢) اتصال لحث المستقبلين للرسالة للقيام بعمل فوري :
Communication for Immediate Action
وفيه يهدف مصدر الاتصال أن يستجيب المستقبل للرسالة في صورة عمل فوري . ونجاح الرسالة هنا يتوقف على إتخاذ الناس موقفاً محدداً نتيجة لما سمعوه . ويستعمل في هذا النوع من الاتصال أسلوباً واضحاً جاداً في توصيل المعنى لجذب الانتباه .

(٣) اتصال بغرض التعديل أو التغيير :
Communication for Manipulation
وفيه يحاول المتصل أن يؤثر في المستقبلين للرسالة ليمثلوا أو يتلائموا مع مضمونها ، كما يحاول تنمية اتجاهات مرغوبة مستخدماً في ذلك الأساليب والطرق الجماعية .

(٤) اتصال للتوحيد أو للتكامل : Communication for Integration
وفيه يتمنى المتصل أن يكون سبباً في تحرير الناس ، فهو يستعمل الطرق الديمقراطية ويحترم الاختلافات بين الافراد وقيمة الفرد كإنسان ، ويهدف لتنمية الثقة بينه وبين مستقبله باحترام عقولهم .
وقد يصنف الاتصال طبقاً لنوع الرسائل وما تحدثه من أثر (١) على النحو التالي :

(١) اتصال للتعبير : وفيه تخرج الرسالة معبرة عن ما يجيش في صدر الداعية أو مصدر الاتصال .

(1) Hall, D. M., Dynamics of Group Action,

(٢) اتصال للتأثير : وتهدف الرسائل هنا إلى حث المستقبلين لها للقيام

بتنفيذ شيئاً ما .

(٣) ضجة أو ازعاج : Noise إذا خرج الاتصال على النوعين السابقين -

للتعبير أو للتأثير - فإنه يصبح مجرد ضجة أو ازعاج .

أما من حيث أشكال الاتصال ، فقد يأخذ الاتصال عدة أشكال تبعاً لنوع الوسيلة المستخدمة أو نوع وخصائص المستقبلين للرسالة ، حيث أن الاتصال يتم بين الناس على مستويات عديدة وبطرق مختلفة . وقد أعطى روش وباتسون^(١) أمثلة افتراضية لأشكال الاتصال كالآتي :

اتصال مكتوب - اتصال مصور - اتصال كلامي - اتصال إيمائي - اتصال جماعي - اتصال جماهيري - اتصال عن طريق الأفعال - اتصال عن طريق مواد الثقافة المختلفة - اتصال عن طريق الرموز المرئية - اتصال عن طريق اللمس - اتصال عن طريق الشم - اتصال مع النفس .

عناصر الاتصال

The Elements of Communication

طبقاً لليجانز Leagans^(٢) فإن عملية الاتصال Communication process

تشتمل على ست عناصر رئيسية هي :

(١) مصدر الاتصال أو الداعية : Communicator

(٢) الرسالة أو المحتوى : Message or Content

(1) Ruesh & Bateson, The Process of Communication, by D. K. Berlo, 1960.

(2) Leagans, J. P. op. cit.

(٣) قنوات الاتصال : Channels of Communication

(٤) معاملة الرسالة : Treatment of Message

(٥) الجمهور : The Audience

(٦) استجابة الجمهور : Audience Response

وستتناول فيما يلي كل من هذه العناصر ببعض التفصيل :

اولا - مصدر الاتصال أو الداعية :

وهو ذلك الشخص الذى يبدأ عملية الاتصال ، وهو مصدر الرسائل ومرسلها . وقد يكون مصدر الاتصال معلم فى فصل أو متحدث فى اجتماع ما أو شخص يذيع فى الراديو أو التليفزيون . وفى العمل الارشادى الزراعى فان المرشد أو الاختصاصى أو المشرف الزراعى هو الذى يعمل كمصدر للاتصال . ويتوقف نجاح أو فشل عملية الاتصال الارشادية إلى حد كبير على شخصية المرشد ومهارته فى الاتصال بالآخرين وقدرته على التأثير فيهم واكتسابه لثقتهم . وقد أورد ليجانز الخصائص التالية التى ينبغى أن يتحلّى بها مصدر الاتصال :

١ - أن يكون ملماً : بأهداف عملية الاتصال بدقه ووضوح ، بجمهور المسترشدين من حيث حاجاتهم ومشاكلهم واهتماماتهم وقدراتهم واتجاهاتهم ، بالرسالة الارشادية من حيث محتواها وصدقها ونفعها وأهميتها ، بقنوات الاتصال المتاحة والمناسبة لنقل وتوصيل الرسائل الارشادية لجمهور الزراع ، بكيفية تنظيم ومعاملة الرسالة الارشادية ، بقدراته ونواحى قصوره المبنى .

٢ - أن يكون مهتماً : بجمهور مسترشديه ونفعهم ، برسائله الإرشادية وكيف يمكن أن تساعد الناس ، بالنتائج التى يسفر عنها الاتصال وتقييم نتائجها ، بقنوات الاتصال المتاحة واستخدامها المناسب ، بكيفية تحسين وتتمية مقدراته ومهاراته الاتصالية .

٣ - أن يقوم باعداد وتجهيز : خطة وبرنامج للاتصال ، المواد والادوات اللازمة لعملية الاتصال ، خطة لتقييم نتائج الاتصال .

٤ - أن تكون لديه المهارة في : اختيار ومعاملة الرسائل الارشادية ، اختيار أنسب قنوات الاتصال ، فهم جمهور المسترشدين ، جمع بيانات عن نتائج عملية الاتصال توطئة لتقييمها .

ثانيا - الرسالة أو المحتوى :

الرسالة هي المعلومات التي يود مصدر الاتصال في أن يتلقاها جمهور المسترشدين ويفهموها ويعملوا بهديها . والرسائل قد تنطوي على عبارات تستند إلى أساس من الحقائق العلمية سواء فيما يتعلق بالزراعة أو الصحة أو التغذية .. الخ ، أو قد تكون الرسالة عبارة عن الخطوات التي ينبغي على المزارع مراعاتها في تنفيذ أسلوب أو خبرة زراعية معينة . وكثال للرسائل الارشادية نورد مايلي :

• زراعة أصناف محسنة من القمح يعطى محصول أكبر .

• العناية بمقاومة الحشائش من حقول القمح يعطى محصول أعلى :

وعموماً فإنه ينبغي ألا ينظر إلى الرسائل الارشادية كغاية في حد ذاتها وإنما كأهداف في اتجاه هذه الغاية . وعادة فإنه يفضل التركيز على رساله إرشادية هامة بدلاً من محاولة تغطية جميع الواجه المختلفة التي تتعلق بمشكلة ما برسائل متعددة في وقت واحد . وبصفة عامة فإنه يجب أن يتوافر في الرسالة الارشادية مايلي :

١ - تنفق والهدف المراد بلوغه أو تحقيقه .

٢ - دقيقة وواضحة بطريقة تمكن جمهور المسترشدين من فهمها واستيعابها .

٣ - تنفق ومصادر وإمكانيات وقدرات المسترشدين الذهنية والتعليمية والاجتماعية والإقتصادية .

٤ - تساير مشكلات وحاجات واهتمامات المسترشدين .

٥ - دقيقة ومحددة من الوجهتين العلمية والتنفيذية .

٦ - تعرض في الوقت المناسب .

٧ - تناسب قناة أو قنوات الاتصال التي ستستخدم في نقلها وتوصيلها .

٨ - حذابة تثير اهتمام المسترشدين وتجذب انتباههم .

٩ - يمكن تطبيقها في ضوء المصادر والإمكانيات المتاحة والظروف والاموضاع المحلية السائدة .

ثالثا - قنوات الاتصال :

وهي تعتبر معايير أو وسائط الاتصال التي تستخدم في نقل وتوصيل الرسائل إلى جمهور المسترشدين . وقد تكون قناة الاتصال أى شيء يستخدمه مصدر الرسالة لتربطه بمستقبلي رسالته المقصودين . ومن ضمن قنوات الاتصال شائعة الاستعمال في العمل الارشادي ما يلي : الاجتماعات بكافة أنواعها ، الراديو ، المطبوعات الارشادية ، المحاضرات ، الصحف ، الاتصالات الشخصية ... الخ . وكل من هذه القنوات تجعل من الممكن لمصدر الاتصال أن ينقل رسالته إلى الجمهور المقصود . ويعتبر الاختيار الصائب والاستعمال السليم لقنوات الاتصال من المحددات الأساسية لنجاح عملية الاتصال . فبدون الاستعمال السليم لقنوات الاتصال فإن الرسائل الارشادية — مهما كانت هامة — ستفشل في الوصول إلى الجمهور المقصود . وبقطع النظر عن مقدار الجهد الذي بذل في إعداد الرسالة ، فإن

الاتصال لا يمكن أن يتم إلا إذا وصلت هذه الرسالة إلى الجمهور المراد الوصول إليه . وعموما فإنه ينبغي مراعاة الاعتبارات التالية في اختيار واستعمال قنوات الاتصال :

١ — الهدف المحدد للرسالة .

٢ — طبيعة ومضمون الرسالة

٣ — خصائص جمهور المسترشدين من حيث حاجاتهم ومشكلاتهم ومعاييرهم السابقة عن الموضوع .

٤ — قنوات الاتصال المتاحة .

٥ — التكاليف النسبية لقنوات الاتصال في ضوء الفائدة والفاعلية المتوقعة منها .

٦ — الوقت متاح لكل من المرشد وجمهور المسترشدين .

رابعا - معاملة الرسالة :

يقصد بالمعاملة التكنيك الذي يستعمله الشخص في تقديم وعرض رسالته . فالمعاملة تختص بالطريقة التي تعامل بها الرسالة لكي تصل المعلومات الواردة بها إلى جمهور المسترشدين . أى أن المعاملة عبارة عن التصميم الذي يعطى للرسالة أو الطريقة التي تقدم بها الرسالة إلى جمهور المسترشدين .

إن الهدف من المعاملة هو جعل الرسالة الإرشادية واضحة ومفهومة وواقعية بالنسبة للمسترشدين . والواقع أن معاملة الرسالة يتطلب تفكير ابتكارى تخيلى وتفهم واضح للسلوك الانسانى ومهارة في اختيار واستعمال الميكنات والطرق^{١٧} شاذية المناسبة في عرض وتقديم الرسالة .

وقد تستخدم أكثر من معاملة واحدة في عرض أو توصيل رسالة إرشادية

وأخذة من خلال قناة اتصال واحدة أو أكثر . فمثلا في حالة تقديم الرسالة الارشادية التالية ، زراعة أصناف محسنة من القمح يعطى عمول أعلى ، فإنه يمكن معاملتها عن طريق الايضاح العملي بعرض النتائج ، زيارة الحقول النموذجية ، النماذج الحقيقية ، عرض شرائح أو أفلام سينمائية تبرز التروق بين الأصناف التقليدية والصنف المحسن . وعموما فإنه ينبغي مراعاة ما يلي في معاملة الرسالة الارشادية :

- ١ — إبراز الهدف من الرسالة الارشادية بوضوح ودقة .
 - ٢ — أن تتناسب معاملة الرسالة مع طبيعة قناة أو قنوات الاتصال المستخدمة .
 - ٣ — المهارة الفنية في عرض وتقديم الرسالة الارشادية .
 - ٤ — تقديم الرسالة في صورة جذابة شيقة .
- خامسا - جمهور المسترشدين :

المقصود بجمهور المسترشدين هم مستقبل الرسالة الارشادية المقصودين والذي يفترض استفادتهم نتيجة استجابتهم للرسالة الارشادية بطريقة معينة . إن نجاح الاتصال في تحقيق الاهداف المرجوة منه يعتمد في نهاية الامر على أفعال جمهور المسترشدين نتيجة استجابتهم للرسالة الارشادية .

وجهور المسترشدين قد يكون مجموعة صغيرة من الناس أو جمهورا كبيرا منهم ، وقد يشمل على رجال ونساء أو كليهما . وقد يكون جماعة من الشباب أو مجموعة من الزراع أو القادة الريفيين المحليين . أو مجموعة من ربات البيوت الريفيات . ومن الأمور البالغة الأهمية في هذا المجال هو معرفة وتحديد نوعية الجمهور أو الفئة التي ستستقبل الرسالة . وبصفة عامة فإن الجمهور الذي يعمل معه الارشاد ليس بالجمهور المتماثل ، بل هو جمهور متباين ، أفراداه على قدر كبير

من الاختلاف ، من ناحية السن والقدرات والطاقات الجسمية والعقلية والخبرات المكتسبة ... الخ وهذا مما يعقد الأمر كثيرا ، لذا يجب على المرشد الزراعى أن يلم للمساما كافيا ودقيقا بخصائص الجمهور الذى يتعامل معه ، وأن يدرك أوجه اشتباها وأوجه الخلاف بين أفرادها حتى تحدث رسالته التعليمية الأثر المطلوب . وكلما كان الجمهور متجانسا فى خواصه الاجتماعية والاقتصادية والثقافية كلما إزدادت فرص نجاح الاتصال . ويساعد إلمام وتفهم المرشد الجيد للجمهور الذى يتعامل معه كثيرا فى تخطيط الأسلوب الأمثل فى التعامل معهم واختيار أفضل الطرق والمعينات الإرشادية وأنسب قنوات الاتصال التى تلائم مع خصائصهم . وعموما فإنه يجب أن يتصف جمهور المسترشدين بالآتى :

- ١ - القدرة على تفهم واستيعاب الرسائل الإرشادية .
- ٢ - الحاجة والرغبة إلى ما يقدم لهم من معارف ومعلومات وخبرات .
- ٣ - القدرة على تطبيق هذه المعارف والخبرات من الناحية العملية .

سادسا - استجابة الجمهور :

هى آخر عنصر من عناصر عملية الاتصال ، وتشتمل إستجابة المسترشدين لما يقدم لهم من رسائل فى صورة ما يقومون به من أفعال ذهنية أو فيزيقية وينبغى أن ينظر إلى أفعال المسترشدين أى ما يقومون به نتيجة تلقيهم الرسالة الإرشادية كغاية فى حد ذاتها وإيس كوسيلة وأن العناصر الخمسة السابقة ما هى إلا وسائل فى سبيل تحقيق هذه الغاية ألا وهى إقناع جمهور المسترشدين بجدوى وأهمية ما ينصحون به من توصيات وأفكار وأساليب مستحدثة وقيامهم بدورهم بوضعها موضع التنفيذ الفعلى .

وإذا تمت عملية الإتصال بالشكل المرسوم والمقرر لها فى المفروض أن

يترتب على ذلك إحداث عدة تغييرات مرغوبة في سلوك المسترشدين تشمل في معارفهم ومهاراتهم وإتجاهاتهم . وعلى هذا فإنه في تقييم عملية الإتصال الارشادية وما يتمتع بها من نتائج ينبغي دراسة التغييرات التي حدثت في سلوك ومعارف ومهارات المسترشدين . ويفيد في هذا المجال مقارنة الوضع قبل وبعد حدوث الإتصال وفي ضوء ذلك يمكن تحديد درجة نجاح أو فشل عملية الإتصال في تحقيق الأهداف المرجوة منها .

وعموماً فإن نجاح عملية الإتصال يعتمد على توفيق وكفاءة المرشد الزراعي كنه في تحديد وإختيار الرسالة الارشادية التي يرغب في نقلها للأفراد والجماعات ، وتحديد هدف الرسالة تفصيلاً ، حتى يساعده ذلك في إختيار أفضل الوسائل لنقلها ، ثم على المرشد أن يلم بالمأما تماماً بـمضمون رسالته ودقائقها ، وأن يصوغها الصياغة المناسبة حتى يحدد قبولاً من جانب جمهور المسترشدين ، يلي ذلك إختيار المرشد للوسيلة التي يراها أنسب من غيرها لنقل رسالته .

الخطابة

كثيراً ما تستدعي ظروف العمل من القائمين بالعمل الإرشادي وعلى الأخص المرشد الزراعي بأن يلقي خطاباً رسمياً أو يكون المتحدث الرسمي في إجتماع ما . ولا شك أن مواقف كهذه تتطلب من المرشد أن يفكر جيداً فيما يجب أن يقوله ، وكيف يربط بينه وبين ما يهتم به الناس . ولا شك أيضاً أن نجاح المرشد في القيام بهذه المهمة من شأنه أن يدعم مركزه ويكسبه إحترام وثقة وتقدير جمهور الزراع . لذا ينبغي على كل من يعمل في الحقل الإرشادي وخاصة المرشد الزراعي بحكم إلتحامه بجماهير الزراع أن يعرف كيف يتكلم بكيفية فعالة ، مثلاً يجب على المحامي أن يعرف كيف يدافع عن قضيته . وفي هذا المجال

فإنه ينبغي على رجل الإرشاد أن يعرف كيف يشرح الحقائق ويفسرها ويبسطها ويمرضها على جمهور المسترشدين بطريقة تبعث على الإهتمام . إن فاعلية العمل الإرشادي بوجه عام تعتمد على كفاءة ومقدرة العاملين به على الإتصال وذلك للعمل في أجل إقناع جماهير الزراع للاخذ بالطرق والاساليب الزراعية المستحدثة .

وتحتل الكلمة المنطوقة Spoken Word مكانة هامة ومتقدمة في قائمة الادوات التعليمية من حيث الاستعمال فضلا على أنها الوسيلة الرئيسية المستعملة في الاجتماعات والاتصالات المختلفة . وفي هذا المجال فإن الوسائل الأخرى تعتبر بمثابة وسائل إضافية أو مكملة لها . ولكي تستخدم الكلمة المنطوقة الاستخدام الصحيح وتحقيق الأهداف المرجوة منها فينبغي الامساك بقواعد وأصول ووسائل استخدامها .

ولعل البعض منا يدرك أن الكثير من الخطب أو الكلمات والأحاديث التي تلقى في كثير من المناسبات أو الاجتماعات غير مجدى ، بل أنها تعتبر في كثير من الأحيان ضيعة للوقت والجهد . والسؤال الذي يقبدر إلى أذهاننا الآن هو : ما الذي يجعل كلامنا وخطبنا غير مجدية ؟ والاجابة على هذا السؤال تبدو سهلة وبسيطة ، إذا ما أدر كنا أن هناك كثيراً من العوامل المسئولة عن ذلك منها :
١ - إيل التال لا الحصر ما يلي :

١ - أن المتحدث قد يتكلم كثيرا ووقت طويل مما قد يؤدي إلى تسرب الملل الى نفوس كثير من المستمعين .

٢ - أن المتحدث قد يتكلم بصوت منخفض فلا يكاد يسمع ، أو أنه يتكلم بصوت مرتفع أكثر من اللازم بطريقة تؤدي إلى إزعاج أو مضايقة جمهور المستمعين .

٣ - عدم قدرة جمهور المستمعين على إستيعاب وتذكر كثير من النقاط التي وردت بالخطاب ، أما لكثرة الموضوعات أو النقاط التي تعرض لها الخطاب أو لعدم ترابطها مع بعضها البعض أو نتيجة لكلاهما .

وقد يعتقد البعض أن أم شيء في الخطاب أو الكلمة هو محتواها ، ولكننا نعتقد أن أم شيء في الخطاب ليس ما يحتويه أو ما يقال فيه فقط ، وإنما العبرة بما يحصل عليه جمهور المستمعين . فقد تكون مادة الخطاب عميقة ولكنها تكون ذات أثر ضئيل إذا لم يتمكن جمهور المستمعين من فهمها وإستيعابها ، وقد لخص بيدى Peabody (١) الخطاب الناجح في الكلمات التالية :

« ليكن عندك شيء لتقوله ، قلّه ، ثم اجلس ،

Have Something to Say - Say it - then Quit .

ماذا يقصد بالكلمة أو الخطاب المؤثر أو الفعال ؟

ونجيب على هذا السؤال بالقول بأن الخطاب أو الكلمة تكون ذات فاعلية وتأثير عندما يجذب المتكلم انتباهك واهتمامك كمتسمع ، ويمكنك بعد الانتهاء من الخطاب أن تخرج بفكرة معقولة وواضحة عما قيل في هذا الخطاب أو جاء بهذه الكلمة .

وبفهمنا لهذا التعريف المبسط للخطاب المؤثر أو الكلمة الفعالة ، فإنه يمكننا أن نضيف أنه يمكن لأي شخص عادي من الناحيتين العقلية أو الجسدية أن يكون « متكلماً ناجحاً » وحتى لا يساء فهم هذه العبارة ، فإن أي شخص لا يمكن بطبيعة الحال أن يكون « خطيباً موهوباً » ذلك لأن الخطباء الموهوبين مثل الفنانين في

(1) Peabody, G. E., How To Speak Effectively, John Wiley and Sons, Inc. New York, Second Edition, 1962. pp. 2-3.

شقي المجالات ، يولدوا ولا يصنعوا ، . وحتى يكون الشخص خطيبا موهوبا فان ذلك يتطلب شيئا من الممارسة والمران ، ولكن الالم من ذلك أن يولد شخص بصفات وسمات خاصة . وبالرغم من هذا فانه من المؤكد أنه بشيء من المران والممارسة ، ويفضل أن يكون هذا المران تحت إشراف جيد ، وكذا باستيعاب قدر معين من أصول وقواعد الخطابه ، وبمستوى تعليمي وذكائي متوسطين ، فانه يمكن لأي فرد أن يصير متكلمنا ناجحا .

والنقطة التالية سنتناول بايجز كيفية اعداد والقاء الكلمة وذلك على النحو التالي :

١ — طريقة اعداد وتحضير الكلمة : Preparation of the Speech

٢ — القاء الكلمة : Delivery of the Speech

٣ — تقييم للكلمة : Evaluation of the Speech

وستتناول كل منها بشيء من التفصيل فيما يلي :

أولا - طريقة اعداد وتحضير الكلمة :

القاعدة العامة في هذا المجال تقرر بأنه إذا ما أريد للخطاب أن يخرج بصورة جيدة فان ذلك يتطلب بذل مجهودا في الاعداد والتجهيز له ، أو بعبارة أخرى التخطيط الجيد للخطاب . والتخطيط الجيد يقسم الكلمة إلى الأجزاء الثلاثة التالية:

(أ) المقدمة Introduction أى التمهيد لموضوع الكلمة .

(ب) الموضوع Body أى تناول صلب الموضوع .

(ج) خاتمة Conclusion أى ختام الكلمة .

وتقسم الموضوع على هذا النحو يساعد المتكلم على ترتيب وتسلسل أفكاره . وللمقدمة الكلمة هدفان رئيسيان هما : (١) جذب إنتباه واهتمام جمهور المستمعين

(٢) إعطاء فكرة عامة عما سيرد في صلب موضوع الخطاب .

أما بالنسبة لإعداد صلب الموضوع فإنه ينبغي على الشخص أن يحدد ذلك في ضوء الهدف من القاء الكلمة ، والمناسبة التي ستلقى فيها ، وتكوين الجمهور الذي سيستمع إليها . ولا مانع في عملية تجهيز الموضوع أن يلجأ المتكلم للراجع العلمية المناسبة أو الرجوع للاختصاصيين أو لاستشارة أهل الخبرة في الموضوع الذي سيتناوله . يلي ذلك تحديد الأفكار الرئيسية في الخطاب ثم بلورتها في فكرتين أو ثلاثة أفكار رئيسية تصبح بمثابة العناصر الرئيسية لصلب الموضوع . والحكمة من تحديد الموضوع في فكرتين أو ثلاثة هي أن المستمع العادي لا يمكنه أن يتذكر أكثر من ذلك ، وأيضاً لأننا نود أن يخرج المستمع من الاجتماع ولديه فكرة واضحة عن ما جاء فيه وهذا بالطبع لن يتأتى في حالة تعرض الخطاب لأفكار متعددة ومتداخلة . وإذا كنا قد ذكرنا أنه يمكن الرجوع للراجع والمؤلفات بفرض الإلمام أو الاستزادة من المعرفة ، فإن ذلك لا يعني الإقتباس والنقل الحرفي منها لأن ذلك يقلل جداً من كفاءة المتكلم ويجعله يتعثر في الإلقاء فلعل منا أسلوبه الخاص في التعبير والكلام . ولا بأس من الاستعانة بوسائل الإيضاح المختلفة أو المعينات السمعية والبصرية الملائمة إذا كان ذلك يناسب طبيعة موضوع الكلمة ، إذ أن ذلك من شأنه أن يزيد من وضوح وفاعلية الكلمة وواقعتها .

أما بالنسبة لإعداد وتجهيز خاتمة الكلمة فإنه ينبغي العناية بصياغة ألفاظ وتعبيرات الجمل الأخيرة بطريقة تجعل المستمع يشعر باختتام الكلمة بطريقة طبيعية . وإذا كان القصد من الكلمة هو حث جمهور المستمعين على تنفيذ شيئاً ما ، أو القيام بإجراء معين ، أو مضيد فكرة معينة ، أو طلب معونات أو تبرعات مالية فإن خاتمة الخطاب تغتد المكان المناسب لمثل هذه الأمور .

وقد يتساءل البعض عن مدى ضرورة كتابة الكلمة أو الخطاب . وفي هذا المجال يمكن القول بأن الخطاب إذا كان مهما من وجهة نظر المتكلم فيجذب كتابته وخاصة إذا كان الخطاب قصيراً . وعموماً فكلما زادت خبرات الشخص في هذا المجال فإنه يكتفى بوجود تخطيط منظم للخطاب . وترجع أهمية كتابة الخطاب لأمريْن هما : (١) تفيد الكتابة في تصحيح الجمل والعبارات وصياغتها بطريقة محكمة (٢) تتيح الفرصة للمتكلم لدراسة قابليته ومقدرته في تنظيم وترتيب وتسلسل الأفكار .

وبصفة عامة يمكن القول بأن الوقت اللازم لتجهيز وإعداد الخطاب يتناسب عكسياً مع طول الخطاب ، بمعنى أنه كلما كان الخطاب قصيراً فإنه يتطلب مدة أطول في الإعداد والتجهيز له . والمتوسط العام للكلمات التي يمكن للشخص أن يتكلمها في الدقيقة هو ما بين ١٢٠ — ١٣٠ كلمة . وهذا يعطى فكرة عن طول الخطاب الذي يطلب القاؤه في فترة زمنية معينة . ومن الأصوب أن تكون الخطة مبنية على أساس التكلم بمتوسط ١٠٠ كلمة في الدقيقة .

ثانياً - الإلقاء الكلمة :

هناك بعض القواعد التي يجب على المتكلم مراعاتها أثناء الإلقاء يمكن إجمالها فيما يلي :

(١) ينبغي أن يكون الإلقاء ذا طابع تخاطبي Conversational — ويقصد بذلك أنه ينبغي عند التكلم إلى مجموعة كبيرة من الناس إتباع نفس طريقة التحدث إلى فرد أو اثنين كما يحدث في المحادثات العادية . ويجب أن يشعر المتكلم بنفس هذا الاتصال الشخصي مع جمهور المستمعين . والقاعدة العامة هو النظر إلى جمهور المستمعين والتكلم مباشرة لهم في أسلوب تخاطبي .

(٢) حفظ أو صم الخطاب Memorizing a Speech — قد يلجأ بعض المتكلمين إلى صم الخطاب . وهذا يعتبر إتجاه خاطئ له آثاره ونتائجه العكسية . فإذا حاول شخصاً ما صم الخطاب فإنه سيكون أتم ما تيكياً في إلقاءه ، وإذا فرض ونسى كلمة معينة فهناك خطورة لإحتمال نسيان الخطاب بأكمله . وكل ما ينصح به في هذا المجال هو هضم واستيعاب الأفكار الرئيسية في الخطاب ولا مانع من كتابة هذه الأفكار في ورقة صغيرة يمكن بمجره إلقاء نظرة عليها التذكر والتفكير السريع ، هذا إلى جانب ضرورة قراءة الخطاب بأكمله عدة مرات قبل إلقاءه حتى يثبت الخطاب في الذهن .

(٣) قراءة الخطاب من ورقة Reading of a Speech — يلجأ الكثير من المتكلمين إلى قراءة كلماتهم من ورقة مكتوبة ، وما لم تكن المناسبة تتطلب ذلك أو كان الموقف يستدعي التزام الدقة البالغة في الالفاظ والتعبيرات من جانب المتكلم فإنه بصفة عامة لا يجذب قراءة الكلمة من ورقة لأن المتكلم بانتباهه المستمر للورقة يقلل من انتباهه للجمهور وبالتالي يفقد المتكلم كثيراً من الاتصال الضروري بمستمعيه .

(٤) أثناء إلقاء الكلمة ينبغي عدم الانتقال من فكرة إلى أخرى إلا بعد التأكد من إكمال الفكرة الأولى تماماً . والتوقف لعدة ثوان قد يفيد كثيراً عند الانتقال من فكرة إلى أخرى أو من جزء إلى جزء آخر في الخطاب . وهذا من شأنه أن يتيح الفرصة أمام جمهور المستمعين للانتقال بذهنهم وتفكيرهم مع المتكلم .

(٥) الاحتفاظ بالتوازن أثناء الإلقاء — ويقصد بذلك أن يظهر المتكلم متالكا لأعصابه ومشاعره ومسيطرأ على إترانه وروائقا في نفسه وطبيعياً في إلقاءه . وهي كلها صفات يمكن اكتسابها وتنميتها عن طريق التدريب والممارسة .

(٦) الوضع الذى ينبغى أن يأخذ المتكلم أثناء الالتقاء — يجب أن يكون المتكلم فى وضع قائم رافعا ب صدره قليلا إلى الامام تاركا يديه على راحتيها إلى جانبيه . وهذا الوضع يمكنه من عمل أى اشارته أو إيماءة بسهولة ويسر .

(٧) فترة ما قبل الالتقاء مباشرة — يفتاب الكثير من المتحدثين فى هذه اللحظات توتر عصبى وتزيد سرعته ضربات القلب نتيجة زيادة افراز بعض الغدد الصماء . وهذه الأعراض طبيعية ولكن مظاهرها والقدرتها على التغلب عليها تختلف من شخص لآخر . وكل ما يمكن قوله هو أن شعور المتحدث بشئ من هذا التوتر يجعل المتكلم أكثر حساسية وإدراكا لمستعميه ويجعله يبذل أقصى ما فى استطاعته لإجادة الالتقاء . ومع هذا فإنه ينبغى أن يكتب المتحدث الهدوء النفسى وصفاء الذهن بسرعة .

(٨) أثناء القاء الكلمة يراعى أن تكون سرعة الكلام بطيئة أولا على أن تزداد السرعة شيئا فشيئا إلى أن يصل المتكلم إلى سرعته الطبيعية . وينبغى أن يكون الصوت مسموعا وواضحا مع ضرورة استعمال الالفاظ والعبارات التى تناسب مع المستوى التعليمى والثقافى لجمهور المستمعين من حيث استخدام الالفاظ الصحيحة وضرورة الالتزام بالقواعد اللغوية .

(٩) إجادة الالتقاء يعتمد على التدريب والممارسة وملاحظة النفس وإدراك الأخطاء ومحاولة التغلب عليها أولا بأول مع تقبل الانتقادات البناءة التى قد توجه إلى المتكلم خاصة من الأفراد المؤهلين لذلك .

(١٠) يفضل دائما تدعيم الكلمة بوسائل الإيضاح واستعمال المعينات السمعية والبصرية المناسبة . وأكثر هذه المعينات شيوعا فى هذا المجال السبورات والرسوم البيانية والخرائط والقانوس السحرى ... ألخ .

(٩) عند الوصول إلى ختام الكلمة يجب على المتحدث ألا يقول : وفي الختام ، بل يركز الخاتمة على الرأي أو التوصيات التي أنتهى إليها الحديث مع حفز المستمع للعمل الإيجابي مشجعا إياه للقيام بتنفيذ عمل معين أو تعضيد فكرة معينة .

(١٠) في حالة قيام المتحدث عقب الانتهاء من الالتقاء بالاجابة على أسئلة الحاضرين فانه ينبغي أن تكون الاجابة واضحة ومختصرة .

(١١) عقب الانتهاء من الخطاب والاجابة على أسئلة الحاضرين يترك المتكلم منصة الالتقاء في هدوء إلى المكان المخصص لجلوسه .

ثالثا - تقييم الكلمة :

هناك عدداً من الاسئلة التي قد تسأل وتفيد اجابتها في تقييم الكلمة أو الحديث في محاولة للتعرف على نواحي القوة والضعف فيها ومن هذه الاسئلة ما يلي :

(١) هل كانت الكلمة فعالة ومؤثرة ؟

(٢) هل نجح الحديث في تحقيق الهدف من القاءه ؟

(٣) هل ترك الحديث الانطباع المنشود لدى جمهور المستمعين ؟

(٤) هل وفق المتكلم في تطبيق قواعد وأصول الالتقاء السليم ؟

كل هذه الاسئلة وغيرها يجب على المتكلم أن يدرسها بدقة عقب القاء كلمته حتى يمكنه التعرف على أوجه التصور ويعمل بالتالى على تقويمها ، كما يكفل نجاح أبحاثه وكلماته في المستقبل . ويمكن للمتكلم معرفة أثر كلمته على وجوه الحاضرين وتعليقاتهم .

بعض الاسس والمبادئ النفسية التعليمية

المرتبطة بسيكولوجية التعليم الارشادى

سبق لنا القول بأن هناك إجماعاً بين الكتاب على أن الإرشاد الزراعى هو فى واقع الامر عملية تعليمية غير رسمية تستهدف احداث تغييرات سلوكية مرغوبة ومحددة فى سلوك الافراد كوسيلة لاهداف أبعد وغايات أعمق . والعمل الارشادى كعمل تعليمى يستمد كثيراً من مبادئه وأسسها التعليمية من علوم مثل علم النفس Psychology وعلم النفس التليمى Educational Psychology وعلم تعليم الكبار Adult Education . أن امام المرشد الزراعى بمبادئ الدراسات السلوكية ومن أهمها علوم النفس والاجتماع والتربية يعتبر أمراً لازماً وجوياً لأن المرشد لا يمارس عمله فى فراغ وأن طبيعة عمله تحتم عليه الاتصال الدائم والالتحام الوثيق بالافراد والجماعات بقصد تعليمهم . والمناقشة التالية سوف تلقى بعض الضوء على الاسس والمبادئ النفسية التعليمية التى لها ارتباط وثيق بسيكولوجية التعليم الإرشادى وسيكولوجية استخدام الطرق والمعينات الارشادية .

العناصر الاساسية فى عمليتى التعليم والتعلم :

يمكن تعريف التعليم (1) Education على أنه انتاج تغييرات مرغوبة فى السلوك الانسانى ، أى أن التعليم هو تغيير فى سلوك الفرد . ان الهدف الرئيسى للتعليم الارشادى هو التأثير فى الناس لعمل هذه التغييرات المرغوبة فى سلوكهم والتي تسهم بدورها فى تحسين الكفاءة والجدارة الانتاجية المزرعية والارتقاء

(1) Wilson. M. C. and Gallup, G, Extention Teaching Methods, Federal Extension Service, U. S. D. A., Fxtension Service circular 495, 1955.

بالمستويات المعيشية للأسر الريفية . وأن التغييرات التي تحدث في سلوك الناس نتيجة للجهود الارشادية التعليمية قد تأخذ صورة أو أكثر من الصور التالية :

- ١ - زيادة كمية المعارف والمعلومات النافعة أو تغيير المعارف غير المرغوبة .
- ب - لاكتساب مهارات وقدرات جديدة أو محسنة .
- ج - تنمية اتجاهات سلوكية مرغوبة .

والتعليم الفعال يسهم في توسيع مدارك الشخص ، ويساعد في تحسين قدراته ، وينمى فيه اتجاهات سلوكية مرغوبة . وعملية إحداث تغييرات مرغوبة في السلوك من خلال عملية التعليم يتضمن من وجهة نظر المرشد الزراعى تفهما واضحا لما يلى :

١ - كيفية إحداث تغييرات محددة مرغوبة في معارف ومهارات واتجاهات الناس .

٢ - كيف يتعلم الناس وكيف يمكن التأثير فيهم لإحداث التغيير المنشود .

٣ - كيفية القيام بعملية التعليم ذاتها ، وتتضمن الطرق التعليمية والمهارة في استخدام الطرق المناسبة منها للموقف التعليمى .

أما التعلم بمعناه الواسع فهو أى تغير أو تعديل يصيب السلوك في أى مظهر من مظاهره ، نتيجة لإحتكاك الفرد بمواقف الحياة المختلفة . والتعلم ظاهره عامة وأساسية في حياة الفرد ، وأن السلوك الإنسانى ما هو إلا نتاج لعملية التعلم . ويمكن تصوير عملية التعلم Learning Process على أنها تغير في سلوك الفرد نتيجة الخبرة والعمل والممارسة . أى أن التعلم هو عملية تغيير وتعديل في سلوك الكائن الحى يودى إلى القيام بنوع من النشاط بحيث يشترط ألا يكون هذا التغيير قد تم نتيجة للنضج أو النزعات الموروثة بل يكتسبه نتيجة للتعرض لموقف معين والقيام فيه بنشاط أدنى إلى اكتساب خبرة جديدة . فكأن التعلم يستلزم القيام

بنشاط ولا يتم هذا النشاط إلا إذا استثيرت حاجات الفرد وحاول إشباعها ، وهنا يجب أن نفرق بين التعلم ونتائجه (١) ، فعملية التعلم تمثل ذلك النشاط العقلي الذي يحدث حين يمارس الإنسان نوعاً معيناً من الخبرة الجديدة التي لم يسبق له أن واجهها ، أما نتائج التعلم فهي تعديل في السلوك بحيث يجعله يكتسب تنظيمياً جديداً تحت شروط الخبرة والممارسة . أى أن ما يحدث لمن يتعلم من تغيرات سلوكية إنما يتم نتيجة لجهد الدارس ونشاطه أثناء الموقف التعليمي ، وإن كان ذلك لا يعنى بطبيعة الحال التقليل من أهمية الدور الذي يقوم به المعلم في الموقف التعليمي ، حيث أنه بدون التوجيه السليم والإشراف الفعال من قبل المعلم يصبح التعلم مجرد محاولة وخطأ قد يؤدي إلى تشتت فكر وبلبلة الدارس . هذا بالإضافة إلى الدور الحيوى الذى يقوم به المعلم في توجيه عملية تغيير السلوك ذاتها إلى أنماط سلوكية مرغوبة من وجهة نظر الفرد والمجتمع .

يتضح من المناقشة السابقة أن الدارس والمدرس يعتبران في الواقع من أهم مكونات الموقف التعليمي . وفي الحقيقة فإن الموقف التعليمي الفعال يتكون من خمس مكونات أو عناصر أساسية يمكن تناولها بإيجاز على النحو التالى :

١ - معلم أو مرشد : وتختلف تسميته حسب طبيعة ونوع العملية التعليمية . فأحياناً يسمى « مدرس » أو « معلم » وذلك في المواقف التعليمية المدرسية ، بينما يطلق عليه اسم « مرشد زراعى » في العمل الإرشادى . وأياً كانت التسمية فإنه يقع على عاتق المعلم أو المرشد مهمة إحداث وتنظيم المواقف التعليمية بطريقة تضمن إثارة انتباه ودوافع الدارسين ويتمكن فيها المسترشدين من الحصول على الخبرات التعليمية المرغوبة .

(١) اتمانار يونس (دكتورة) - السلوك الانساني - دار المعارف - ١٩٦٧ - ص - ٤٠٦ .

٢ - **دارسين أو مترشدين** : يطلق اسم دارس أو مترشد على أى شخص يتعلم ، هذا ويعتبر الدارسين أو المترشدين بمثابة محاور الإرتكاز فى العملية التعليمية وعموماً ينبغى أن يتوافر لدى الدارسين الاستعداد والرغبة والحماس والمقدرة على التعلم .

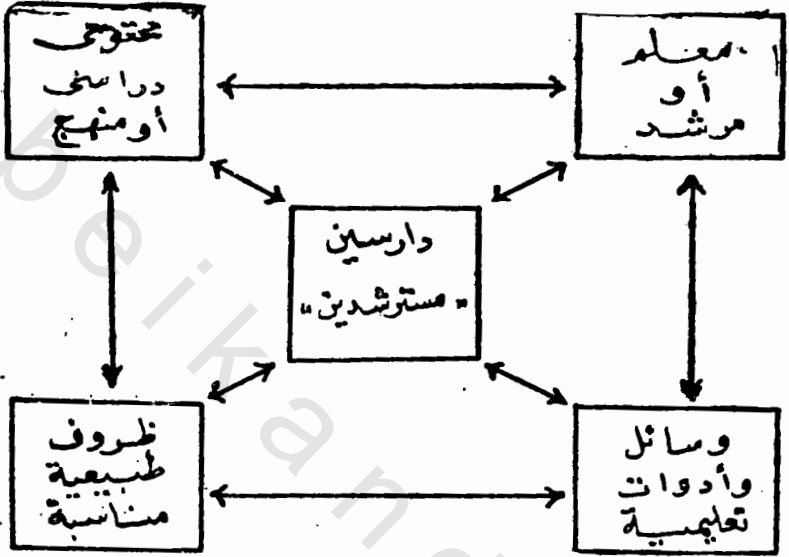
٣ - **مضيج أو محتوى دراسى** : تشير نتائج الأبحاث فى هذا المجال إلى أن التوفيق فى إختيار موضوعات المنهج أو المحتوى الدراسى أو البرنامج الإرشادى له تأثير كبير على كفاءة العملية التعليمية أو العملية الإرشادية . وعموماً فانه يجب أن يتناسب المحتوى الدراسى مع حاجات واهتمامات الدارسين ، وأن يساهم قدرتهم الذهنية والفيزيكية ، ويمكن الاستفادة منه تحت ظروف الحياة الواقعية .

٤ - **الوسائل والأدوات التعليمية** : وتشتمل على كل المواد والأدوات والمعدات التعليمية التى يلزم توفيرها فى الموقف التعليمى لكي يتم التعلم بطريقة فعالة ، هذا فضلاً عن أهميتها فى إثارة إهتمام ودوافع الدارسين . وهذا العنصر من عناصر العملية التعليمية يبرز الدور الحيوى الذى تقوم به الطرق والمعينات التعليمية فى زيادة فاعلية وكفاءة المواقف التعليمية الرسمية أو الإرشادية .

٥ - **ظروف طبيعية مناسبة** : ويقصد بذلك خلو مكان الدراسة من جميع أنواع المشتات الداخلى منها أو الخارجى وتوفير الإضاءة الكافية وإيجاد المكان المناسب والملائم لحجم المجموعة ... ألخ .

وينبغى عدم النظر إلى العناصر السابقة للموقف التعليمى كعناصر مستقلة ، ولكنها فى حقيقة الأمر مكونات متفاعلة ، وأن كفاءة الموقف التعليمى فى التأثير على سلوك الدارسين أو المترشدين بالتغيير فى الإتجاه المرغوب يعتمد إلى حد كبير على التفاعل الحادث بين هذه المكونات الخمس . والرسم

التخطيطى التالى يوضح العناصر الخمسة للموقف التعليمى وعلاقتها بعضها ببعض :



شكل رقم (٨) يوضح مكونات الموقف التعليمى وعلاقتها بعضها ببعض

من الرسم التخطيطى السابق يتضح لنا أن الدارسين (المسترشدين) هم بمثابة القلب فى الموقف التعليمى . والواقع أنه لا يوجد فى هذا ما يدعو للدهشة ، حيث أن هدفنا موجه أساساً نحو تعليم هؤلاء وأن الأربع عناصر الأخرى ما هى فى واقع الأمر إلا بمثابة وسائل لبلوغ وتحقيق هذا الهدف .

بعض المبادئ التعليمية والسيكولوجية :

هناك عدداً من المبادئ التعليمية والسيكولوجية التى هى عبارة عن تطبيقات لنظريات التعلم التى ينبغى على القائمين بالعمل الإرشادى الإلمام بها . الاستفادة منها فى وضع مجهوداتهم الإرشادية التعليمية على أسس سليمة . وسنتناول بعض هذه المبادئ فيما يلى :

أولاً - مبدأ التعلم عن طريق العمل والممارسة :

The Principle of Learning by Doing :

يعتبر هذا المبدأ من أهم المبادئ التعليمية حيث أن ممارسة الفرد لما يتعلمه يعتبر في الواقع أفضل أنواع التعليم وأبقاها أثراً ومفعولاً . وكما يقول عمر (١) أن المساعدة العامة في التعليم الإرشادي هي أن الفرد لا يتعلم نتيجة لما يفعله المرشد ولكن نتيجة لما ينجح المرشد في توجيهه لعمله ، ويضيف أن هذه المساعدة من الأهمية بمكان بالنسبة لكل من المرشد والمسترشد ، فالمرشد الذي يكتفي فقط بالقاء المحاضرات وإسداء النصائح جديراً بالآيury أثره لمجوده وكذا الحال بالنسبة للمسترشد الذي يجلس ليستمع فقط غالباً لا يستفيد شيئاً يذكر . وكما ذكرنا من قبل فإن التعلم هو تغيير من سلوك الفرد يتم عن طريق الخبرة والممارسة والاستعمال أى أشتراك الفرد الفعلي في عملية التعلم .

ثانياً - مبدأ الدفع : The Principle of Motivation

تعتبر الدوافع أهم عناصر التعلم . والدافع ببساطة هو مشير فعال داخلي يسبب التوتر ويدفع الفرد إلى السلوك بطريقة تخفض ذلك التوتر . وقد أبرزت كثير من نتائج الأبحاث الدور الحيوى الذى تلعبه الدوافع في عملية التعلم وأوضحت أيضاً ضرورة استمرار الدافع لدى الدارس خلال جميع مراحل عملية التعلم . وقد أشارت نتائج هذه الأبحاث أيضاً إلى النتائج السيئة والاضرار المترتبة على الدفع الزائد عن الحد لا سيما إذا ارتبط بخوف أو ألم أو توتر نفسى .

(١) أحمد محمد عمر (دكتور) - أساسيات الارشاد الزراعى - مرجع سابق -

ثالثاً - مبدأ نقل الخبرات : The Principle of Transfer of Training

ويقصد بذلك قدرة الدارس على نقل وتطبيق ما تعلمه في موقف معين إلى موقف أو مواقف أخرى . هذا ويعتبر قدرة الفرد على تطبيق ما تعلمه من أشياء مظهراً من أهم مظاهر التعلم الناجح .

رابعاً - مبدأ الارتباط : The Principle of Association

أن التعلم عن طريق ربط الافكار والحقائق بعضها ببعض يؤدي بلا شك إلى عملية تعلم أفضل عنه في حالة عدم وجود مثل هذا الربط . وهذا المبدأ من الاهمية بمكان خاصة بالنسبة لتعليم الكبار حيث أن الكبار لديهم ذخيره كبيرة من المعارف والافكار والخبرات السابقة التي يستطيعون الربط بينها وبين المادة العلمية أو الخبرة الجديدة التي يتعلمونها .

خامساً - مبدأ الاختلافات الفردية :

The Principle of Individual Differences

ويقصد بهذا المبدأ تباين واختلاف الأفراد من حيث قدراتهم ودوافعهم ومستوى طموحهم وتطلعاتهم وشخصياتهم . ويجب أن نتذكر ولا ننسى أبداً أنه لا يوجد إثنان يمكنهم التعلم بنفس السرعة أو بنفس الوسيلة . لهذا ينبغي أن تعدد وتنوع الطرق والوسائل والمعينات الإرشادية لتساير الاختلافات الفردية بين الدارسين . والمرشد الزراعي الناجح هو من أخذ في إعتباره دائماً هذه الحقيقة وراعى ملائمة المحتوى الدراسي والطريقة أو الوسيلة الإرشادية المستعملة وقدرة وإمكانيات ومستوى فهم وإستيعاب المسترشدين .

سادساً - مبدأ الأثر : The Principle of Effect

يميل الناس بطبيعتهم إلى الاستجابة إلى المعارف والخبرات التي يحسون بحاجة إليها

والتي تقابل في نفس الوقت رغبات معينة لديهم ويشعرون باكتسابها بنسوع من الرضا والارتياح ، وبالمثل فانهم يتجنبون تلك المواقف أو الخبرات التي من شأنها مضايقتهم أو تسبب عدم الارتياح لهم . وبصفة عامة فإن عملية التعلم تتم بطريقة أفضل إذا ارتبط تقديم واكتساب الخبرات التعليمية والمعلومات والمعارف الجديدة بنوع من الرضا والاشباع من قبل جمهور الدارسين . وعموماً فإن الكبار يتعلمون أسرع وبفاعلية أكبر إذا كانت الخبرات التعليمية المقدمة لهم مشوقة تعمل على إثارة اهتمامهم وجذب انتباههم .

وبالإضافة إلى المبادئ التعليمية هو السيكولوجية العامة السابقة فإن هناك عدداً من المبادئ الأساسية في سيكولوجية تعليم الكبار (١) ينبغي على القائمين بالعمل الاشرادى وخاصة المرشدين الزراعيين مراعاتها والاستفادة منها في تخطيط وتنفيذ العملية الارشادية التعليمية وأيضاً في برامج تدريب القادة الريفيين المحليين . ويمكن إيجاز هذه المبادئ فيما يلي :

- ١ - يجب أن يكون لدى الكبار الرغبة في التعلم : من المعروف أن الكبار يتعلموا بطريقة أسهل وأسرع إذا ما شعروا أنهم في حاجة إلى التعلم وعادة ما يكون الكبار أشد رغبة في تعلم الأشياء التي يحسون بأنها ستعود عليهم بالنفع .
- ٢ - يتعلم الكبار بسرعة وسهولة عن طريق العمل والممارسة : يتم تعليم الكبار بطريقة أسرع إذا ما أتاحت لهم فرص للممارسة وتطبيق ما تعلموه نظرياً .
- ٣ - يتركز تعليم الكبار حول مشاكل واقعية : عادة ما تقل رغبة الكبار في معرفة النظريات ولكن اهتماماتهم تتركز حول إيجاد حلول عملية لمشكلاتهم

القائمة . لذا فانه ينبغي في تعليمهم البدء دائماً بمشكلاتهم الواقعية .

٤ - يجب الاستفادة من الخبرات السابقة للكبار في تعليمهم : على العكس من الصغار فان لدى الكبار العديد من الخبرات والتجارب تتطوى على الكثير من الخبرات المفيدة . لذا فانه ينصح دائماً في برامج تعليم الكبار الانتفاع بقدر الإمكان من هذه الخبرات والتجارب المفيدة ومحاولة الربط بينها وبين ما يتعلمه من خبرات جديدة .

٥ - يجذب تعليم الكبار في جو غير رسمي : قد يكون لدى الكثير من الكبار خبرات غير سارة بالنسبة للتعليم الرسمي وما يرتبط به من وجود علاقات رسمية بين المعلم والتلاميذ . إن إيجاد وتهيئة ظروف ومواقف تعليمية تقسم بعدم التقيد بالرسميات يساعد ويشجع كثيراً في تعليم الكبار .

٦ - ينبغي استخدام وسائل وطرق ومعينات ارشادية متنوعة في تعليم الكبار : والهدف من ذلك هو جذب أنظارهم وتركيز انتباههم بكافة الوسائل المتاحة ومن الوسائل التعليمية الارشادية التي يمكن استعمالها طرق الإيضاح ، المناقشات الجماعية ، الرحلات الميدانية ، الأفلام وغيرها .

٧ - الكبار ليسوا في حاجة إلى درجات ولكنهم في حاجة إلى نوع من التوجيه والارشاد :

وهذا المبدأ يقضى بتجنب استعمال الطرق التعليمية التقليدية في تقييم الكبار ومنها نظم الامتحانات والدرجات . فاستخدم مثل هذه الأساليب قد يكون أحد أسباب إحجام الكثيرين منهم عن مواصلة التعلم . وإن كان هذا لا يعنى بطبيعة الحال أن الكبار ليسوا في حاجة لمعرفة نتائج عملهم وبجهوداتهم ، واسكن من الممكن تحقيق ذلك عن طريق وسائل وأساليب أخرى .

البائت السراج

طرق الإرشاد الزراعي

والمعينات الارشادية السمعية والبصرية

obeikandi.com

طرق الارشاد الزراعى

تمهيد

يسلك الإرشاد الزراعى سبلا تعليمية عديدة لتحقيق أهدافه وبلوغ غاياته . والإرشاد الزراعى كنظام تعليمى غير رسمى يتميز عن نظم التعليم الرسمية التى نعرفها فى المدارس والمعاهد والجامعات فى أنه يوجه إلى جماهير كبيرة تباين تباينا واضحا فى خصائصها ومستوياتها الإجتماعية والإقتصادية وفى أعمارها وعاداتها وتوقعاتها وخبرتها السابقة واطارها الثقافى ومقدرتها على الفهم وطريقتها فى إدراك الأمور ، وإذا كانت المبادئ التربوية السليمة تتساقط دائما بضرورة تنوع وتعدد الطرق والوسائل والأساليب التعليمية وذلك بالنسبة لتلاميذ المدارس وطلبة المعاهد والكليات ، فكذلك يكون أولى بالإرشاد الزراعى أن تتنوع طرقه وتعدد أساليبه ووسائله حتى يستطيع أن يقابل هذا التباين الواضح بين الجمهور الذى يتعامل معهم وهم الزراع وأسرهم . هذا فضلا عن ما يتيحه هذا التنوع من فوائد من الوجهتين التعليمية والتربوية .

إن الهدف من تنوع وتعدد الطرق والوسائل الإرشادية والمعينات الإرشادية السمعية والبصرية هو ضمان تأثير كل فرد من أفراد جمهور المسترشدين بما يقدمه الإرشاد الزراعى ، لأنه قد يحدث ألا يكون لفرد ما إستجابة أو تأثير لطريقة أو وسيلة إرشادية معينة . بينما يتأثر ويستجيب أكثر لطريقة أو وسيلة إرشادية أخرى . وهذه الحقيقة لا ينفرد بها سكان الريف وحدهم ، بل هى فى الواقع حقيقة تربوية معترف وهأخوذ بها فى الأنظمة التعليمية الرسمية .

وفى ضوء ما سبق فإنه يمكننا استخلاص حقيقة هامة تلخص فى أنه لا يوجد هناك طريقة أو وسيلة إرشادية واحدة تصلح للاتصال بجميع الناس أو التأثير

فيهم . ومادام الأمر كذلك ، فانه من الامة بمكان أن يكون المرشد الزراعي ملما لما جيدا وعلى دراية كافية بطبيعة كل طريقة من الطرق الإرشادية أو المعينات الارشادية السمعية والبصرية ، وينبغي كذلك الإحاطة الكاملة بما يراى وقصور كل منها ومدى ملائمتها للمواقف المختلفة ، وذلك حتى يتمكن من إختيار أنسب هذه الطرق والمعينات طبقا لما يقتضيه الموقف وذلك لتحقيق الهدف الإرشادى الذى ينشده . وما هو جدير بالذكر فى هذا المجال التنويه إلى خطورة النتائج المترتبة على اقتباس طرق ومعينات ارشادية معينة ثبت نجاحها فى إحدى البلاد تحت ظروف وتقاليد وأوضاع معينة ومحاولة تطبيقها تحت الظروف المحلية . وهذا يتطلب بالتالى ضرورة إجراء دراسات وبحوث متعددة فى هذا المجال بغية التعرف على وتحديد أنسب الطرق والوسائل الارشادية التى تسلام وظروف مسترشدينا وتمشى مع إمكانياتهم وتناسب وتقاليدهم . فهذا بلاشك يعتبر بمثابة نقطة البداية لعمل الارشادى بمفهومه السليم .

تعريف

الطرق الارشادية : Extension Methods تعرف الطرق الارشادية بأنها مسالك أو قنوات وطرق اتصال تساعد المشتغلين فى الارشاد الزراعى فى تعليم وتوصيل نتائج الابحاث العلمية والإفكار الزراعية والمزلية المستحدثة إلى جمهور الارشاد وهم المسترشدون .

المعينات أو الوسائل السمعية والبصرية : Audio-Visual Aids وهى تلك الوسائل التى تستعمل فيها حاستا السمع والبصر لمل الرسائل الارشادية وإيصالها لجمهور معين أملا فى أن يفهمها ويقبلها ويعمل بهديها . وهى وسائل تنتج أساسا للاستعانة بها فى تعليم الأفراد والجماعات والجامهير .

من هذا التعريف يتضح لنا أن المعينات السمعية والبصرية ما هي إلا وسائل معينة فقط للتعليم . أى أنها تعمل فقط كمعينات معضدة أو مساعدة لكي تتم عملية التعلم بفاعلية أكثر ، وأن هذه الوسائل في حد ذاتها لا تقوم بمفردها بدور تعليمي كامل .

الأساليب : Techniques يقصد بالأساليب طريقة استعمال تلك الوسائل بصورة فعالة تعود بالفائدة الإرشادية والإعلامية المرجوة .

تصنيف الطرق والمعينات الإرشادية

هناك أسس ومعايير مختلفة يقوم عليها تصنيف الطرق والمعينات الإرشادية وهذه الأسس هي :

- ١ - عدد الأفراد المراد الإتصال بهم .
- ٢ - طبيعة تأثير الطريقة أو المعين .
- ٣ - طريقة عرض المعلومات ونوع معاملة الرسالة .
- ٤ - الخواص المستخدمة .

وسوف نتناول كل منها بشيء من التفصيل فيما يلي :

أولاً - تصنيف الطرق والمعينات الإرشادية على أساس عدد الأفراد المتصل بهم :

وهذا التصنيف يعد أكثر التصنيفات شيوعاً وفيه تقسم الطرق والمعينات الإرشادية على النحو التالي :

- ١ - طرق ومعينات الاتصال بالأفراد : ومنها الزيارات الحقلية والمنزلية - زيارة المرشد في مكتبه - المكالمات التليفونية - الخطابات الشخصية - الإيضاح العملي بالمشاهدة أو بعرض النتائج - العينات والنماذج الحقيقية ... الخ .

ب - طرق ومعينات الاتصال بالجماعات : ومنها الاجتماعات الارشادية - الرحلات - المحاضرات طرق الايضاح العملي بالمشاهدة أو بعرض النتائج - الصور المتحركة ... الخ .

ج - طرق ومعينات الاتصال بالجماهير : ومنها المجلات - الكتيبات والنشرات - الصحف - الخطابات الدورية - الراديو - التلفزيون - المعارض - الملصقات ... الخ .

ثانيا - تصنيف الطرق والمعينات الارشادية على حسب طبيعة تأثير الطريقة أو المعين :

١ - طرق ومعينات ذات تأثير مباشر : وفيها يتم الاتصال نتيجة الاحتكاك والمواجهة المباشرة بين المرشد والمسترشد ، ومن أمثلة هذه الطرق والمعينات الزيارات والمحاضرات والاجتماعات .

ب - طرق ومعينات ذات تأثير غير مباشر : ولا يتم فيها المواجهة بين المرشد والمسترشد ، ومن أمثلتها النشرات والمجلات والراديو .

ثالثا - تصنيف الطرق والمعينات الارشادية على أساس طريقة عرض المعلومات ونوع معاملة الرسالة :

١ - كلامية : وهي تلك التي تعتمد على الكلمة المسموعة ومنها الراديو - التلفزيون - الاجتماعات .

ب - كتابية : وهي تلك التي تعتمد على الكلمة المكتوبة ومنها - الكتب - المجلات - الصحف - الخطابات الشخصية والدورية .

ج - ايضاحية : وهي تلك التي تعتمد على الايضاح ومنها المعارض - التلفزيون - الملصقات - الصور والأفلام - طرق الايضاح بعرض انتائج ... الخ .

رابعاً - تصنيف الطرق والمعينات الارشادية على أساس الخواص المستخدمة :
١- سمعية : وهى التى تستخدم وتعتمد على حاسة السمع ومنها الراديو -
والتليفزيون - التسجيلات الصوتية والاسطوانات عند استخدامها فى الاجتماعات
والمحاضرات والمناقشات .

ب - بصرية : وهى التى تستخدم وتعتمد على حاسة البصر ومن أمثلتها
المصصقات - النماذج والعينات - الأفلام والشرائح - والصور والمطبوعات -
الإيضاح العملى .

ج - سمعية وبصرية : وهى التى تستخدم وتعتمد على حاستا السمع والبصر
ومن أمثلتها السينما - التليفزيون - المعارض - طرق الإيضاح .

ومن التصنيفات السابقة للطرق والمعينات الارشادية يتضح لنا أن هناك
ارتباطاً كبيراً بينها ومن الصعب من الناحية العملية فصل هذه الطرق أو تحديدها
تحديداً كاملاً فمثلاً المحاضرة قد تلى على مجموعة من الزراع أثناء اجتماع عادى ،
أو قد تلى كحديث إذاعى فى الراديو ، وقد تطبع فى نشرة أو مجلة وتوزع على
الزراع . وفى كل هذه الحالات فإن المادة واحدة ولكن طريقة العرض والتقديم
تختلف . وكذلك فقد يستعمل الشئ كطريقة فى حالة معينة ويستعمل هو نفسه
كعين فى حالة أخرى ، والمثال على ذلك الملعق ، فقد يستعمل كطريقة إرشادية
وقد يستعمل كعين بصرى فى حالة استخدامه للإيضاح فى إحدى الطرق
الارشادية الأخرى .

اعتبارات هامة ينبغى ملاحظتها عند اختيار الطرق والمعينات الارشادية :
من المؤكد أن الاختيار السليم والموفق للطرق والمعينات الارشادية والاستعمال
الصحيح لها له أثره المباشر فى النتائج التى يحصل عليها المرشد . إلا أنه من

الصعوبة بمكان التعرف على أى من الطرق أو المعينات الارشادية أفضل إلا بعد خبرة طويلة أو بعد إجراء بحوث علمية لتقييم هذه الوسائل تحت الظروف المختلفة. وينبغي أن نذكر الخطأ الجسيم الذى قد يقع فيه البعض من استيراد طرق ومعينات ثبت نجاحها في بلدان أخرى وتطبيقها تحت الظروف المحلية ، فليست كل طريقة طبقت ونجحت في دولة من الدول التى أخذت بالنظم الارشادية السليمة يمكن أن تنجح عندنا ، فلكل بيئة ظروفها وتقاليدها . ويذكر ليجانز (١) في هذا الصدد ، أن من بين أسباب تعثر العمل الارشادى في بعض الدول النامية هو أن العملية الارشادية ، التى تعد إلى حد كبير ابتكار امرئىكى ، قد نقلت شكلا ونمطا وأسلوبا واعتنقت دون ادخال التعديل الملائم للظروف الثقافية أو مراعاة المصادر الطبيعية والامكانيات البشرية المحلية . وهذا يستدعى كما سبق لنا القول لإجراء بحوث علمية واسعة في هذا المجال لتحديد أكثر هذه الطرق والمعينات فاعلية في التأثير على الجمهور لإحداث التغيير المرغوب فيه تحت الظروف المصرية .

وعموما فإن اختيار الطرق والمعينات الارشادية المناسبة يتوقف على عوامل متعددة منها مايلي :

- ١ - عدد الزراع أو ربات البيوت الريفات المراد الاتصال بهم أو بين .
- ٢ - نوع التغييرات المطلوب إحداثها فيهم — هل هي تغييرات في المعارف أو المهارات أو الاتجاهات أو خليط منها .
- ٣ - خصائص الزراع (جمهور المسترشدين) من حيث المستوى التعليمى — السن — العادات والتقاليد ... الخ .
- ٤ - عدد مرات الاتصال المطلوبة .

(1) Leagans, J.P. (ed.), Behavioral Change in Agriculture, op. cit., p. 110.

- ٥ - مرحلة أو مراحل التبني التي يمر بها الزراع .
 - ٦ - خبرة وإلمام المرشد الزراعي بالطرق والمعينات الارشادية ومهارته في استخدامها .
 - ٧ - مدى توافر الأدوات والمعدات اللازمة لدى المرشد .
 - ٨ - الامكانيات المادية والبشرية المتاحة .
 - ٩ - اعتبارات هامة تتعلق بمواسم العمل ، أحوال الجو ، توفر أماكن الاجتماعات ... الخ .
- وبعد الاستعراض السابق لأسس تصنيف الطرق والمعينات الارشادية والعوامل المختلفة التي يتوقف عليها اختيارها سوف نناقش فيما يلي أهم طرق الارشاد الزراعي وفق التصنيف القائم على أساس عدد الأفراد المراد الاتصال بهم . وسوف نفرّد فيما بعد فصلاً مستقلاً عن المعينات الارشادية السمعية والبصرية .

طرق الارشاد الزراعي *

أولاً : طرق الاتصال بالأفراد

Individual Contact Methods

تمهيد :

تحتل طرق الاتصال بالأفراد مكانة هامة ومقدمة بين طرق الارشاد الزراعي في نظر الكثيرين الأساس الصحيح للارشاد المؤثر الفعال ، وطرق الاتصال بالأفراد هي تلك الطرق التي يتصل فيها المرشد الزراعي بالفلاح وجها لوجه . وهذا في حد ذاته له فائدة كبيرة في خلق الثقة وتنمية علاقات وطيدة ومتينة

* يستند هذا الجزء أساساً إلى المرجع الآتي :

Wilson, M. C. and Gallag, G. Extension Teaching Methods.
Federal Extension Service, U. S. D. A., Extension Service
Circular 495, 1955.

بين المرشد الزراعى وأفراد المسترشدين وهذه النقطة حيوية للغاية لنجاح المرشد فى تأديته لرسائله .

ومن مزايا طرق الاتصال الفردى أن النصائح التى يعطيها المرشد تكون واضحة ومحددة وواقعية وبالتالي أكثر فعالية من الإرشادات والنصائح العامة التى تذاع عن طريق الراديو أو تملأ فى الاجتماعات أو المحاضرات ، والتى هى فى الغالب ذات صبغة عامة قد يتعذر على الفلاح تكييفها بالنسبة لحالته وظروفه . أما عن طريق الاتصال الشخصى فإنه يمكن للمرشد أن يتفهم المشاكل التى يعانى منها الفلاح على الطبيعة وبالتالي تكون إرشاداته ونصائحه واقعية ومحددة . كما أنه عن طريق الاتصال الفردى يمكن المرشد الحصول على بيانات واقعية تتعلق بالمشكلات القائمة بالمنطقة ، كما يمكنه التعرف على خصائص المسترشدين وإكتشاف القادة المحليين منهم ، وكذا يمكنه الوصول إلى أفراد يصعب الاتصال بهم من خلال أى من الطرق الأخرى ، وفى نفس الوقت فإن طرق الاتصال بالأفراد تكمل وتعزز وتزيد من فاعلية الطرق الإرشادية الأخرى .

وتدل نتائج إحدى التجارب التى أجريت بالولايات المتحدة الأمريكية عن مدى تأثير طرق ووسائل الإشاد الزراعى (١) أن طرق الاتصال بالأفراد تحقق حوالى ١٧.٥ ٪ من المجموع الكلى للتأثير المباشر لجميع الطرق الإرشادية المستخدمة والتى تبلغ ٨٠.٩ ٪ وقد ضمت طرق الاتصال الشخصى فى هذه التجربة تجارب الإيضاح وزيارات المزارع والمنازل وزيارات المكتب والمراسلات والمكالمات التليفونية .

ورغم ما لطرقت الاتصال بالأفراد من مزايا كثيرة إلا أن لها أوجه قصور

(١) لذكولن كلسى وكانون ميرن - الاوشاد الزراعى - ترجمة محمد العلم - مكتبة

بارزة أهمها صعوبة إتباعها وتنفيذها من الوجهة العملية في مصر في ضوء وجود أعداد كبيرة من جمهور المسترشدين يقابلهم قلة نسبية في أعداد المرشدين الزراعيين بالإضافة إلى قصور الإمكانيات اللازمة لتنفيذها من وسائل مواصلات وخلافه .

وسوف نناقش بإيجاز فيما يلي بعض الطرق الهامة في الاتصال بالافراد وسنرى ان تضم الزيارات الشخصية التي يقوم بها المرشد للحقل أو المنزل ، الزيارات المكتبية ، الاتصالات التليفونية ، الخطابات الشخصية ، الإيضاح العملي بعرض النتائج .

الزيارات الحقلية والمنزلية

Farm and Home Visits

تعتبر الزيارات الحقلية والمنزلية إتصال مباشر يتم بين المرشد الزراعي والفلاح أو أعمام أسرته في منزله أو حقله وذلك لغرض محدد . ويمكن حصر أغراض مثل هذه الزيارات فيما يلي :

- ١ - التعرف على المزارع وكسب ثقته .
- ٢ - مناقشة المشاكل التي تهم المزارع وكذا مشاكل القرية .
- ٣ - تثنيه وتبصير المزارع بمشاكل قد لا يكون مدركا لها .
- ٤ - لتعليم المزارع مهارات معينة .
- ٥ - تزويد المزارع بمعارف أو أفكار جديدة أو استيفاء بعض البيانات .
- ٦ - خالق الرغبة لدى المزارع لتبني الأساليب والأفكار الزراعية العصرية .
- ٧ - لمساعدة الفلاح في تحليل مشاكله واختيار الأسلوب السليم في التنفيذ .

٨ - التعرف على واكتشاف القادة الريفيين المحليين .

الخطوات الاساسية في تنفيذ الزيارات الحقلية والمنزلية :

فيا على عدد من الخطوات الاساسية التى ينبغى اتباعها عند القيام بزيارات حقلية أو منزلية حتى تنجح مثل هذه الزيارات فى تحقيق الغرض منها :

أولاً : تحديد مكان الحقل أو المنزل الذى سيقوم المرشد بزيارته . ويفضل فى حالة الزيارات المنزلية أن يحدد مقدماً وقت الزيارة .

ثانياً : توضيح الغرض من الزيارة - وقد تستهدف الزيارة تحقيق واحد أو أكثر من الأغراض التالية :

أ - الحصول على معلومات تتعلق بأوضاع المنزل أو الحقل .

ب - إسداد النصح أو تقديم المساعدة للزراع بخصوص مشكلة تهمه .

ج - لخلق الإهتمام لدى بعض الزراع الذين يصعب الوصول إليهم عن طريق أى من الطرق الإرشادية الأخرى .

د - المساعدة فى إختيار القادة المحليين أو لإختيار بعض الزراع الذين سيتعاونون فى تنفيذ تجارب الإيضاح فى مزارعهم الخاصة .

هـ - خلق علاقات طيبة وتدعيم الصلة بين المرشد وجمهور المسترشدين .

و - تمهية التنظيم الإرشادى بالمنطقة والنهوض بالبرنامج الإرشادى بها .

ثالثاً : تخطيط الزيارة - وتتضمن هذه الخطوة ما يلى :

أ - مراجعة الاتصالات السابقة التى قد تكون أجريت مع المزارع أو أى فرد من أفراد أسرته .

ب - مراجعة الموضوعات الفنية أو المادة العلمية التى يعتقد المرشد أن الزيارة ستتناولها .

ج - إعداد جدول بالزيارات التي يقوم بها المرشد في منطقة معينة توفيراً للوقت والنفقات .

د - وضع الخطة المناسبة لتنظيم الحديث وإدارة المناقشة مع المزارع .

رابعاً : تنفيذ الزيارة - يراعى أثناء الزيارة ما يلي :

١ - أن تتم الزيارة في جو تسوده الالفة والمودة والصدقة .

ب - العمل على كسب ثقة المزارع .

ج - خلق الاهتمام وإحداث الرغبة لدى المزارع وحفزه لتنفيذ ما ينصح به .

د - إتاحة الفرصة للمزارع للتكلم عن مشكلاته وأن يستمع المرشد له ويحترم آرائه .

هـ - تنظيم الحديث والمناقشة تجنباً لضياع الوقت .

خامساً : تسجيل الزيارة :

ويراعى هنا تسجيل ما جرى خلال الزيارة في سجل خاص بالمزارع ويتضمن هذا السجل ميعاد الزيارة وأغراضها وماحقته وموعد الزيارة القادمة إذا تتطلب الأمر ذلك . وغالباً ما يجرى تسجيل هذه البيانات عقب إتمام الزيارة إلا إذا كان الغرض من الزيارة جمع بيانات يخشى نسيانها فلا مانع في هذه الحالة التسجيل أثناء الزيارة .

سادساً : متابعة الزيارة :

١ - وضع اسم المزارع في قائمة من تسلمهم المطبوعات والنشرات الإرشادية والخطابات الدورية .

ب - دعوة المزارع لحضور الاجتماعات الإرشادية .

ح - القيام بزيارة أخرى إذا تتطلب الأمر ذلك وذلك للتعرف على نتائج وآثار الزيارة السابقة .

مزايا هذه الطريقة :

١ - حصول المرشد على معلومات واقعية عن أحوال الحقل أو المنزل ووجهة نظر المزارع فيها .

٢ - إذا تمت هذه الزيارات بناء على طلب المزارع أو ربة البيت فإن الاستفادة منها تكون كبيرة لأن المزارع أو ربة المنزل تكون في هذه الحالة في وضع أمثل للتعلم .

٣ - تدعم من ثقة المزارع بالمرشد وتزيد من فاعلية الطرق الإرشادية الأخرى .

٤ - تسام في اختيار أفضل القادة المحليين ومنفذى تجارب الإيضاح .

٥ - تساعد في تنمية علاقات عامة طيبة بين المرشد والمزارع .

٦ - مفيدة في الاتصال بالمزارع من لا يشتركون في الأنشطة الإرشادية أو الذين يصعب الوصول إليهم عن طريق وسائل الإعلام الجماهيرية .

قصور هذه الطريقة :

١ - تستنفذ وقتاً كبيراً من المرشد الزراعى وفي نفس الوقت مكلفه .

٢ - عدد الاتصالات التى يمكن إجرائها بهذه الطريقة محدود للغاية .

٣ - قد لا يكون أوقات القيام بمثل هذه الزيارات هو أنسب الأوقات بالنسبة للمزارع أو ربوات البيوت الريفية .

٤ - خطورة تركيز هذه الزيارات على الزراع التقدميين وأسرهم وإهمال الآخرين من هم في حاجة حقيقية لمثل هذه الزيارات مما قد يؤدي إلى نتائج عكسية .

الزيارات المكتبية

Office Visits

وهي تلك الزيارات التي يسعى فيها المزارع إلى مقر عمل المرشد الزراعي طلباً لمعلومات أو مساعدات معينة مثل إيجاد حل لمشكلة زراعية . وترجع أهمية الزيارات المكتبية إلى أن المزارع هنا يحضر من تلقاء نفسه ويسعى لمقابلة المرشد في مكان عمله حاملاً معه مشكلة زراعية معينة آملاً في إيجاد حلاً لها وعلى هذا فإن المزارع يكون على أتم استعداد ولديه الرغبة والدوافع اللازمة للتعلم . هذا فضلاً عن ما تنطوي عليه مثل هذه الزيارات من دليل على ثقة المزارع في جهاز الارشاد الزراعي كمصدر للمعلومات الموثوق بها ، وأيضاً ثقته بالمرشد وفي قدرته على مساعدته . ويعتمد تكرار مثل هذه الزيارات ونجاحها إلى حد كبير على مدى الروح الودية التي يستقبل بها المرشد لجمهور الزراع ونظام العمل في المكتب الارشادي .

الخطوات الأساسية في تنفيذ الزيارات المكتبية :

يثقف نجاح الزيارات المكتبية بطريقة إرشادية فعالة على عاملين هما :

- ١ - كيفية جذب جمهور الزراع إلى المكتب الارشادي .
- ٢ - معاملة الزراع في المكتب بطريقة تعمل على تكرار مثل هذه الزيارات في المستقبل .

وحتى تكون الزيارات المكتبية ناجحة بطريقة إرشادية يراعى ما يأتي :

- ١ - أن يكون مقر المكتب الارشادي في موقع يسهل الوصول اليه .
- ٢ - تهيئة مكان مناسب من حيث السعة ووسائل الراحة للتردد من الزراع أو ربات البيوت الريفيات .

٣ - الإعلان عن مواعيد عمل المكتب والافاق التي يمكن مقابلة المرشد خلالها .

٤ - تواجد سكرتير للمكتب للترحيب بالزوار وتنظيم تابلتهم مع المرشد والتصرف في حالة غياب المرشد .

٥ - أثناء مقابلة المزارع للمرشد يجب أن يظهر المرشد له مشاعر الود والصدقة ويستمع لمشكلته أو رأيه ويزوده بالمعلومات أو المساعدة اللازمة .

٦ - تسجيل ومتابعة الزيارة ، ويراعى فيها تسجيل ما جرى أثناء الزيارة في السجلات الخاصة بذلك ومتابعة المرشد لنتائج وآثار الزيارة .

مزايا هذه الطريقة :

١ - المزارع يكون في حالة استعداد قصوى للتعلم .

٢ - تساعد في إستغلال وقت المرشد إستغلالاً اقتصادياً .

٣ - تعتبر بمثابة مؤشر جيد عن الإنجازات الكلية للعمل الإرشادي بالمنطقة .

٤ - تعمل على إيجاد علاقات طيبة وتدعيم الثقة بين المرشد وجمهور المسترشدين في المنطقة .

قصور هذه الطريقة:

١ - قد تكون توصيات المرشد واقتراحاته فيما يعرض عليه من مشاكل غير واقعية نظراً لعدم إلمامه بالظروف الحقيقية للمشكلة المعروضة عليه .

٢ - في الغالب تقتصر استعمال هذه الطريقة على فئة خاصة من جمهور المزارع وهم المزارعون الذين يشتركون في الأنشطة الإرشادية أو لديهم وعي إرشادي .

وبصفة عامة تعتبر هذه الطريقة غير عملية بالنسبة لتطبيقها على الظروف في جمهورية مصر العربية لأسباب كثيرة منها : بعد مقر الوحدة الإرشادية لوجودها في عاصمة المركز ، وكثرة أعباء المرشد ، وعدم توفير وسائل المواصلات التي تيسر للزراع الانتقال المريح من وإلى الوحدة الإرشادية .

الاتصالات التليفونية

Telephone Calls

تعتبر الاتصالات التليفونية من الطرق الإرشادية الشائعة الإستعمال والناجحة في كثير من البلاد المقدمة . والاتصال التليفوني يمتاز بقلة تكاليفه وبكونه لا يحتاج إلى أى مجهود . أما عن إمكانية الاعتماد على الاتصال التليفوني كطريقة إرشادية في جمهورية مصر العربية فيعتبر محدوداً للغاية نظراً لأن التليفون غير متيسر إلا لعدد محدود جداً من الزراع هذا من جهة ، ومن جهة أخرى ضعف إمكانيات الجهاز الإرشادي من الناحيتين الكتابية والإدارية مما يجعل استخدام الاتصالات التليفونية في العمل الإرشادي أمراً صعباً وغير فعالاً .

على أنه يجب أن يهتم المرشد الزراعي بما يتلقاه من مكالمات وإستفسارات تليفونية من بعض الزراع ويحاول الرد عليها مراعيًا في ذلك بحاملة الحديث مع السرعة في الرد .

الخطابات الشخصية

Personal Letters

يقصد بالخطابات الشخصية تلك المكاتبات المتبادلة بين المرشد الزراعي وأى فرد من جمهور المسترشدين دون وجود أى برنامج مخطط لتحديد نواحيج أو أهداف هذه المكاتبات . وتعتبر الرسائل الشخصية من الطرق الإرشادية قليلة التأثير بفارسها بالنسبة الأخرى . وفى نفس الوقت قليلة الإستعمال جداً فى الدبل الإرشادى فى جمهورية مصر العربية ويحد من إنتشارها عدة أسباب من أهمها نقص الأمية بين الغالبية العظمى من السكان الريفين . وتعد الخطابات الشخصية من أرخص الوسائل والطرق الإرشادية وأقلها تكلفة . هذا بالإضافة إلى أنها يمكن أن تزيد من فاعلية طرق إرشادية أخرى . لهذا يجب أن تولى إهتمام أكبر وينبغى تعويد الزراع على إستخدامها لاسيما فى ضوء التوسع فى برامج محو الأمية للكبار والى من شأنها زيادة أعداد من يستطيعون القراءة والكتابة .

على أنه ينبغى أن يعتنى المرشد بالرد السريع الوافى على مايرد إليه من خطابات من قبل الزراع بالمنطقة بما يحمل المزارع يصترف ويتعود على إستخدام هذه الوسيلة السهلة .

الايضاح العملى بعرض النتائج

Result Demonstration

تضم طرق الإيضاح العملى فى الإرشاد الزراعى طريقتى الإيضاح العملى بعرض النتائج Result Demonstration ، والإيضاح العملى بالمشاهدة والتجربة Method Demonstration . والطريقة الأولى منها توجه أساسا للفرد ولو أنه من الممكن أيضاً أن تقام لمجموعة صغيرة من الزراع . لذا فسوف نناقشها

تحت طرق الاتصال بالافراد . أما الطريقة الثانية وهى طريقة الإيضاح العملى بالمشاهدة والتجربة فهى تقدم أساساً للمجموعة لذا فسوف تناقش تحت طرق الاتصال بالجماعات . وعموماً فإن هاتين الطريقتين تعتبران من أقدم الطرق الارشادية وأوسعها إنتشاراً وأكثرها فاعلية . ويعتبر د مارتن ، صاحب فكرة الإيضاح العملى التى يرجع إليها الفضل فى تقدم العمل الارشادى وجعله أكثر فاعلية . وتعتمد طرق الإيضاح العملى على النظرية القائلة : حين يسمع المرء عن شىء جديد فإنه قد يتشكك فيه أو فى إمكانية تحقيقه ، ولكنه حينما يسمع عنه ويراه ويقسوم بممارسته فإنه غالباً سيقنع به . . لذا فإن طرق الإيضاح العملى تعتبر من أفضل الطرق للتغلب على المقاومة الطبيعية لدى الناس بالنسبة لعملية التغيير .

المقصود بطريقة الإيضاح العملى بعرض النتائج :

تعتمد طريقة الإيضاح العملى بعرض النتائج ، كما سلف القول ، من طرق الاتصال بالافراد ولو أنها يمكن أن تقام لتعليم مجموعة من الزراع . وتستخدم أساساً لخلق ثقة المزارع والمرشد الزراعى فى الارشادات الزراعية ، ولتوضيح قيمة وأهمية ومزايا تطبيق الأفكار والأساليب الزراعية الحديثة وتفوقها على الأساليب التقليدية منها . وباستعمال هذه الطريقة يستطيع المرشد الزراعى أن يبرهن الزراع أو مجموعة من الزراع بأن ما يوصى به من أفكار أو أساليب أو خبرات زراعية محسنة يمكن تطبيقها فعلاً تحت الظروف المحلية السائدة . وعادة يقوم بها المزارع تحت إشراف المرشد الزراعى .

خطوات تنفيذ الطريقة :

توجد عدة خطوات ينبغى إتباعها لضمان نجاح هذه الطريقة فى تحقيق

الاهداف المرجوة منها ، وهذه الخطوات هي :

١ — تحديد الغرض من إجراء هذه الطريقة والزراع أو الجمهور الذي يهمه مشاهدة نتائجها ، وأيضا تحديد الأسلوب أو المعاملة الزراعية الجديدة ، والمراد من الزراع مشاهدة نتائج تطبيقها .

٢ — رسم خطة لتنفيذ الطريقة ، ، يراعى فيها إستشارة اخصائي المواد الارشاديين والتأكد من إمكانية الحصول على الادوات والمواد والبيانات اللازمة لاجراء العرض .

٣ — إختيار من سيقوم بعرض وشرح نتائج التجربة بواسطة المرشد الزراعي في المنطقة بمعاونة القادة المحليين ويراعى في إختيار هذا الشخص أن يكون من القادة المحليين المحبوبين ، ويتمتع باحترام وثقة زملائه من الزراع ، وأن يفهم جيداً دوره وكيفية أداء هذا الدور مع تزويده بكل ما يلزم من بيانات وتعليمات .

٤ — القيام بتنفيذ الايضاح طبقا للخطة الموضوعة .

٥ — الاشراف المنتظم من قبل المرشد لمكان الايضاح للتعرف على التقدم الحادث والتأكد من تنفيذ الخطوات كما هو مخطط لها من قبل .

٦ — الاعلام الواسع النطاق عن الايضاح من خلال وسائل الاعلام المختلفة وذلك لنقل صورة كاملة عما حققه الايضاح من نتائج وآثار لا كبر عدد ممكن من زراع المنطقة . مع عقد إجتماعات في مكان العرض ويدعى لحضوره الزراع للوقوف على النتائج وإقناعهم بها .

٧ - الاحتفاظ ببيانات دقيقة عن الايضاح وتسجيل ما تم من إجراءات ، وما حققه الايضاح من نتائج وآثار .

٨ - المتابعة وتقييم النتائج ، وفيها تقيم النتائج في ضوء الهدف من إجراء هذه الطريقة .

مزايا هذه الطريقة :

١ - تعطى ضاملا كافيا للرشد بأن ما ينصح به من أساليب وأفكار محسنة يمكن تنفيذها من الناحية العملية وطبقا للظروف المحلية السائدة في المنطقة .

٢ - تزيد من ثقة الزارع في جهاز الارشاد الزراعي والمرشدين الزراعيين وفيما يقدمونه من نصائح وإرشادات .

٣ - تعتبر طريقة مفيدة في إدخال وتهديم الأساليب والأفكار الزراعية الجديدة خاصة بالنسبة لغير المتعلمين من جمهور الزارع .

٤ - تفيد في التعامل مع الزارع قليل الاتصال بالجهاز الاشادي أو عديمي الاتصال به .

٥ - تساهم كثيرا في اكتشاف القادة الريفيين المحليين .

قصور هذه الطريقة :

١ - تتطلب وقت وجهد ومال كثير سواء في التخطيط والاعداد لها أو تنفيذها .

٢ - قد يصعب أحيانا إيجاد الشخص المناسب للقيام بالايضاح .

٣ - قد يتمكن عدد قليل من الزراع من رؤية أو زيارة مكان الايضاح في الميعاد الامثل .

٤ - غالبا ما تتأثر القيمة التعليمية لهذه الطريقة بسوء الاحوال الجوية أو العوامل الأخرى .

ثانيا : طرق الاتصال بالجماعات

Group Contact Methods

نمهيّد :

طرق الاتصال بالجماعات هي تلك الطرق الإرشادية التي يتم فيها الاتصال بين المرشد الزراعي ومجموعة صغيرة نسيما من الزراع أو ربّات البيوت الريفيات . وعادة ما يتم هذا الاتصال بين المرشد والمسترشدين وجها لوجه كما هو الحال في الاجتماعات الارشادية والرحلات الاشادية والايضاح العملي بمشاهدة طريقة العمل وهي كلها من طرق الاتصال بالجماعات . وفي الواقع فإن الطرق الجماعية أكثر الطرق الارشادية استملا نظرا لإمكان النفوذ من خلالها إلى عدد كبير من الناس في وقت معين وبتكاليف أقل نسبيا بمقارنتها بطرق الاتصال الفردي ، هذا بالإضافة إلى ما للجماعة من تأثير كبير على سلوك واتجاهات الافراد فيها فيمكن من خلال الجماعة إحداث تغييرات مرغوبة في معارف الفرد واتجاهاته ومعتقداته ونظرته إلى الأمور وتقييمه للأشياء .

أما عن مدى تأثير طرق الاتصال بالجماعات فقد دلت نتائج الأبحاث (١)

(١) لنسكون كلسي وكانون ميون - الارشاد الزراعي - مرجع سابق - ص -

التي أجريت في هذا المجال على أن طرق الاتصال بالجماعات قد حققت حوالى ٢٦ ٪ من المجموع الكلى لتأثير طرق الارشاد ، وهى بذلك تتفوق عما حققته طرق الاتصال الشخصى .

ومن الطرق الشائعة فى الاتصال بالجماعات طريقة الايضاح العملى بالمشاهدة أو الممارسة ، الاجتماعات الارشادية ، الرحلات الارشادية ويوم الحقل . وفيما يلى سنتناول كل من هذه الطرق بشئ من التفصيل :

الايضاح العملى بالمشاهدة أو الممارسة

Method Demonstration

المتصود بطريقة الايضاح العمل بالمشاهدة أو الممارسة :

تعد هذه الطريقة من أقدم طرق التعلم وتستخدم أساسا فى تعليم مجموعة من جمهور المسترشدين لمهارات أو خبرات زراعية جديدة ولو أنه يمكن أن تقام بالنسبة لفرد واحد . وفيها يقوم المرشد بالايضاح فى حضور مجموعة من الزراع وليس القصد من هذه الطريقة إبراز مزايا أو تفوق أسلوب أو خبرة زراعية مستحدثة عن أسلوب أو خبرة زراعية تقليديه ، وإنما الغرض الأساسى منها هو كيفية القيام بعمل أو تجربة زراعية معينة لمجموعة من القادة الريفيين المحليين ، أو من الزراع مثل الاستعمال الصحيح لآلة تعفير أو رش لمقاومة الحشرات أو معاملة البذرة أو زراعة البذور فى سطور ... الخ .
فيها يقوم المرشد بالشرح والتوضيح العملى عن كيفية القيام بعملية زراعية معينة خطوة إثر خطوة ينمى خلالها الزراع لما يقوله ويوضحه المرشد ، وتتاح

للزراع عادة فرصة لتوجيه الأسئلة . وعندما تكون المجموعة صغيرة في العدد فإنه يكون في الإمكان السماح لكل فرد فيها بالقيام بإجراء خطوات العملية بنفسه وبذا تكتمل عناصر التعلم الفعال وهي : الرؤية Seeing والسماع Hearing والعمل Doing.

خطوات تنفيذ الطريقة :

١ - تحديد العملية الزراعية المراد إيضاحها وتحديد المهارات والخبرات المراد إكسابها لجمهور الزراع عن طريق الإيضاح .

٢ - تخطيط الإيضاح بالتفصيل وتضمن هذه الخطوة ما يلي :

أ - ترتيب خطوات الإيضاح في تسلسل منطقي

ب - تحديد النقاط الأساسية التي ينبغي التركيز عليها في كل خطوة .

ج - إعداد جميع الأدوات والآلات اللازمة لإجراء الإيضاح مع توفير جميع الأدوات التعليمية ، ويجب أن تكون هذه الأدوات والآلات متوفرة في البيئة وفي متناول الزراع حتى يمكنهم الحصول عليها واستعمالها فيما بعد في مزارعهم .

٣ - التمرين على إجراء العرض وتضمن هذه الخطوة ما يلي :

أ - قيام المرشد بالتمرين على إجراء العرض بمفرده قبل مواجهة الزراع للتأكد من قدرته ولزيادة ثقته بنفسه .

ب - التأكد من أن الخطوات والنقاط المختلفة سوف تكون واضحة من وجهة نظر المسترشدين .

ح - تحديد الوقت الذى سيستغرقه الايضاح مع التأكد من تخصيص وقت الرد على أسئلة الزراع واستفساراتهم .

٤ - تقديم الايضاح وتتضمن هذه الخطوة النقاط التالية :

١ - شرح الهدف من الايضاح مع توضيح إمكانية تطبيقه لحل مشكلة محلية معينة .

ب - شرح الموضوع خطوة بخطوة ولا مانع من إعادة الشرح إذا كانت هناك حاجة لذلك .

ح - استعمال الأناط بسيطة والتأكد من أن كل شخص من الحاضرين يرى ويسمع بوضوح .

د - إبراز النقاط الهامة والتركيز عليها مع إتاحة الفرصة أمام جمهور الزراع لتوجيه أسئلتهم بالنسبة لخطوة معينة قبل الانتقال إلى خطوة أخرى .

هـ - إذا أعطى الايضاح أمام مجموعة من القادة المحليين من سيقوموا بتكرارها أو إعادة تنفيذها فينبغى التركيز على النقاط التعليمية الهامة .

و - إتاحة الفرصة لكل فرد من الحاضرين أو بعضهم بالعمل اذ سمح الوقت وتوفرت الإمكانيات .

ز - فى نهاية العرض يجب تلخيص خطوات العمل حتى تثبت فى أذهان الحاضرين .

٥ - التقييم والمتابعة :

ويقصد بذلك متابعة مدى تقبل جمهور الزراع للتجربة وخطوات الايضاح ومدى اقبالهم على تنفيذها ومدى رضا الناس بالنسبة للايضاح . وقد تدل نتائج المتابعة عن ضرورة إعادة الايضاح لغرض بعض خطواته وبالتالي عدم استيعاب جمهور الزراع لها .

مزايا هذه الطريقة :

- ١ - مناسبة للغاية لتعليم الزراعة مهارات وخبرات جديدة .
- ٢ - تحفز وتحمس الزراع على التنفيذ الفعلى نظراً لما توفره من عناصر الرؤية والسمع والمناقشة والاشتراك الفعلى .
- ٣ - تعطى المرشد ثقة فى نفسه فى حالة قيامه وتنفيذه للإيضاح بمهارة ،
- ٤ - يمكن بها التغلب على المقاومة الطبيعية التى يديها الناس بالنسبة لعملية التغير .

قصور هذه الطريقة :

- ١ - قد لاتمكن نسبة من جمهور المسترشدين من رؤية مايجرى من خطوات بوضوح .
- ٢ - قد تتطلب نقل معدات كثيرة الى مكان الايضاح أو الاجتماع .
- ٣ - تتطلب مهارات وكفاءات معينة قد يصعب توافرها فى كثير من المرشدين الزراعيين .
- ٤ - تحتاج الى مجهودات كثيرة وفى نفس الوقت مكلفة .
- ٥ - قد لا تصلح لإيضاح بعض الموضوعات .

الاجتماعات الارشادية

Extension Meetings

يندرج تحت كلمة اجتماعات، جميع أنواع الاجتماعات التى يعقدها المرشد الزراعى . والاجتماعات الارشادية متنوعة وعديدة : فمن ناحية الحجم مثلاً تبدأ من اجتماع

علم قد يحضره المئات من الزراع ، ومن الناحية المكانية الجغرافية يمكن أن يعقد الاجتماع في القرية أو المركز أو المحافظة أو على المستوى القومى ، أما عن شكل الاجتماع فإنه يتحدد حسب موضوعه وطبيعة معالجته : فقد يتحدث في الاجتماع منحد واحد أو قد يتحدث أكثر من منحد ، وقد يعقب الحديث ندوة أو مناقشة مفتوحة ، وقد يكون الاجتماع في صورة ندوة أصلاً أو في صورة مناقشة مفتوحة أو في صورة تجمع بين الاثنين معا . أما على مستوى القرية فيمكن أن تعقد الاجتماعات الارشادية في صالة الاجتماعات إذا كانت هناك صالة مخصصة لذلك أو يمكن عقدها في منزل أو جرن أو حقل . وهناك أنواع خاصة من الاجتماعات غالباً ما تسمى أو توصف بما تهدف إليه الاجتماعات مثل اجتماع لجنة تخطيط البرنامج الارشادى ، اجتماع توزيع الجوائز على الزراع الممتازين ... الخ .

والاجتماعات الارشادية العامة تتيح الفرصة أمام أعداد كبيرة من الزراع لاكتساب معارف ومعلومات وأفكار جديدة . والاسلوب الجاهى بصفة عامة يساعد على تبادل واقتسام الخبرات والمعارف بين الناس وبالتالي تزداد فاعلية التعلم ، كما ان الاجتماعات تتيح الفرصة لتطوير وتنمية القادة المحليين وتفهم السياسة الزراعية والمشاكل العامة كما أنها فرصة للترفيه والاتصالات الاجتماعية . وعموماً فإن الاجتماعات الارشادية تساهم مساهمة كبيرة في إنجاح برامج وأنشطة الارشاد الزراعى وذلك إذا ما استفيد منها على الوجه الأكمل .

خطوات تنفيذ الطريقة :

يتضمن التنفيذ الجيد للاجتماعات الارشادية بصفة عامة عدة خطوات ، ولو أنها قد تختلف على حسب نوع والهدف من عقد الاجتماع :

١ - تحديد الغرض الدقيق من الاجتماع ، وأيضا تحديد فئة المسترشدين الذين تريد الوصول إليهم وقد يكون الغرض من عقد الاجتماع واحد أو أكثر من الأغراض الآتية : تنمية اهتمام الزراع بشأن فكرة أو أسلوب زراعى محسن ، نشر بيانات عنها ، تغيير اتجاهات الزراع تجاه مشكلة معينة ، شرح السياسة الزراعية ومناقشة المشاكل العامة ، تحديد أنشطة البرنامج الإرشادى وخطة تنفيذه ، تنمية القيادة وإتاحة الفرصة للتلاقى الاجتماعى .

٢ - تخطيط الاجتماع وتضمن هذه الخطوة ضرورة مراعاة الاعتبارات التالية :

أ - تحديد عدد الاجتماعات اللازمة لتحقيق الهدف النهائى من الاجتماع وتحديد أماكن عقدها والتواريخ المحتملة لها .

ب - مناقشة ترتيبات عقد هذه الاجتماعات مع القادة المحليين والاتفاق على دور كل منهم .

ج - اختيار المتحدثين والاختصاصيين الذين سيستمعون بخبراتهم فى هذه الاجتماعات .

د - عمل الدعاية الكافية للاجتماع وإثارة اهتمام جماهير الزراع بالمنطقة بموضوعه وذلك لضمان حضور أكبر عدد ممكن من جمهور المسترشدين الذين نرغب فى توصيل المعلومات اليهم من خلال هذه الاجتماعات .

هـ - تحديد الوقت الذى سيستغرقه الاجتماع مع ضرورة التزام جميع المتحدثين بالوقت المخصص لكأ منهم .

٣ - تنفيذ الاجتماع وتضمن خطوة التنفيذ ما يلى :

١ - رئيس الاجتماع ، وقد يكون المرشد أو أحد القادة المحليين ، يقوم بافتتاح جلسة الاجتماع .

ب - ينبغي ألا تأخذ كلمات المحاضرات والافتتاحيات إلا أقل وقت ممكن حتى لا يمل الجمهور قبل الدخول في لب موضوع الاجتماع .

ج - تقديم برنامج الاجتماع بطريقة منظمة والتي قد تختلف باختلاف نوع الاجتماع وسواء هو محاضرة ، أو مناقشة ، أو عرض فيلم ... الخ .

د - في الوقت المناسب يعرض على الحاضرين الموضوعات التي يحتاج فيها إلى اتخاذ قرار .

هـ - عند نهاية الاجتماع يجب أن يقوم رئيس الاجتماع بتلخيص ما دار فيه وإعادة ذكر أهم النقاط التي أثيرت فيه والتأنيج والقرارات التي توصل إليها المجتمعين .

و - الاعلان عن وتقييم نتائج الاجتماع :

وتتضمن هذه الخطوة الاعلان عما دار في الاجتماع ونتائجه عن طريق وسائل الاعلام كالراديو والصحف والمجلات المحلية إن وجدت . وأيضا تقييم نتائج الاجتماع لتحديد مدى رضا الناس عن الاجتماع وما حققه .

مميزات هذه الطريقة :

- ١ - يمكن عن طريقها الاتصال بأعداد كبيرة من جمهور المسترشدين .
- ٢ - يمكن تطبيقها عمليا بالنسبة لكافة الموضوعات الزراعية .
- ٣ - تعترف بالغريزة الطبيعية لدى الأفراد بحجم التجمع والتشاور والحديث مع بعضهم البعض .

٤ - سيكون اوجية الجماعة نشط وتسهل عملية الإقناع وتدفع التنفيذ .

٥ - فعالة في التأثير على تبني كثير من الأساليب المستحدثة بتكاليف أقل نسبيا .

قصور الطريقة :

١ - التباين الكبير في خصائص وإهتمامات وخبرات المسترشدين قد ينشأ عنه صعوبة في تعليمهم بفاعلية .

٢ - قد يتعذر إيجاد مكان مناسب لعقد الاجتماع .

٣ - ربما تتطلب مجهود كبير وأعمال ليلية من المرشد .

٤ - قد يصبح عقد الاجتماع غاية في حد ذاته بدلا من العمل على تحقيق الغرض الاساسي من الاجتماع .

الرحلات الإرشادية

Extension Tours

تعتبر الرحلات من الطرق الإرشادية الهامة للاتصال بالجماعات إذ عن طريقها تتمكن مجموعة من جمهور المسترشدين تحت إشراف المرشد الزراعي من التجمع والانتقال سويا للاطلاع ومشاهدة والوقوف على نتائج تبني الأساليب الزراعية المستحدثة في مواقع تنفيذها الحقيقية ، أو لتمكين الزراع من زيارة إحدى محطات التجارب الزراعية ، أو إحدى القرى النموذجية ، أو إحدى المزارع أو البساتين الناجحة للتعرف على ما يجري بها وأسباب نجاحها ، أو زيارة أحد المعارض الزراعية ، أو أحد الأماكن الهامة من الناحية التاريخية أو الناحية الثقافية .

ولكي تحقق الرحلات الإرشادية الأغراض المرجوة منها ، فإن ذلك يتطلب توفير مقومات النجاح لها ومن الأشياء التي ينبغي مراعاتها في هذا المجال ما يلي :

١ - تحديد الغرض والتخطيط للرحلة : وفيها يحدد بوضوح الغرض من الرحلة ، وتحديد الأماكن التي سزار ، والأشياء المراد رؤيتها أو تعلمها ، وأيضا تحديد تكوين المجموعة ، وينبغي أن يناقش المرشد مع الأعضاء المشتركين في الرحلة جميع التفاصيل المتعلقة بها ، كذا الاتصال بالجهات المزمع زيارتها وأخذ التصاريح اللازمة . وتشمل هذه الخطوة أيضاً على إعداد برنامج مكتوب بخطة الرحلة شاملاً مواعيد وأماكن الزيارات ، طريقة الانتقال ، الإقامة وغير ذلك من الترتيبات التي ستضمنها الرحلة .

٢ - أثناء الرحلة : يجب أن تتاح الفرصة أمام كل مشترك في الرحلة ليرى ويسمع ويناقش كل ما يعرض عليه في أماكن الزيارة ، وينبغي أيضاً تخصيص وقت من الزيارة لتوجيه الأسئلة والاستفسارات . ومن المستحسن تجنب ازدحام وحشد برنامج الزيارة بأشياء كثيرة ، وربما يفيد في إجراء الزيارات أن تنقسم المجموعة الكبيرة الى مجموعات صغيرة في العدد مع تعيين مسئول عن كل مجموعة من أفرادها على أن يجتمع جميع الأعضاء بعد الزيارة لمناقشة ما شاهدوه .

٣ - المتابعة : تشجيع أعضاء الرحلة على تقييم الرحلة سواء من حيث طريقة تنظيمها أو ما حققت من نتائج وآثار ، مع ملاحظة حفز الزراع على تنفيذ ما شاهدوه واقتنوا به أثناء الرحلة .

مميزات الرحلات :

١ - طريقة ممتازة في إقناع الزراع لأنها تتيح أمامهم الفرصة للامام ومشاهدته نتائج تبنى الأفكار والأساليب الزراعية المستحدثة في مواقعها الحقيقية ، فضلاً عن تزويدهم بالخبرات والمعارف والمهارات المفيدة .

٢ - تحفز وتعمل على إثارة اهتمام الزراع للاخذ بالأساليب والأفكار الزراعية المصرية في جو غير رسمي .

- ٣ - تعمل على توسيع آفاق المشتركين فيها وتزويد من ثقافة ومعارف الناصر .
- ٤ - تساعد في تنمية علاقات طيبة وفهم أفضل بين المشتركين فيها بعضهم ببعض وأيضا بينهم وبين المرشد الزراعي .
- ٥ - تساعد في اكتشاف وتنمية القيادات المحلية .

قصور الرحلات :

- ١ - مكلفة وتطلب وقت ومجهود كبير في التخطيط والإعداد لها .
- ٢ - صعوبة تحديد مواعيد وترتيبات يتفق عليها جميع من يشترك في الرحلة .
- ٣ - إذا أسيء تخطيطها أو تنفيذها فقد يترتب على ذلك نتائج عكسية .

يوم الحقل

Field Day

هو عبارة عن اجتماع يحضره ممثلين عن الزراعة والقادة المحليون وممثلين عن المؤسسات والهيئات الزراعية أو الريفية بالمنطقة . وهذا الاجتماع يعقد بناء على دعوة من جهاز الارشاد الزراعي بالمنطقة لزيارة أحد المزارع الناجحة أو لإحدى محطات التجارب الزراعية القريبة .

وغالبا ماتضمن هذه الدعوة تمضية يوم كامل بالمحطة أو المزرعة المختارة ليتعرف الزراع بأنفسهم عن كيفية إجراء التجارب والبحوث ، وكيف تطبق نتائج الأبحاث ، أو لإبراز مزايا وتفوق الأساليب الزراعية المصرية عن الأساليب التقليدية . وعادة ما يقوم بالشرح والإيضاح مجموعة من الاختصاصيين الزراعيين . وبعد ذلك يجتمع الحاضرون حيث تلقى عليهم محاضرات مبسطة تتاح بعدها الفرصة أمام الزراع للسؤال أو الاستفسار عن أى شيء يعن لهم .

وعادة ما تنظم لاجتماعات أيام الحقل ، لعدد صغير نسبيا من الزراع أو القادة الريفيين المحليين على أمل أن يقوم هؤلاء بسردها شاهدوه وسمعوه يتعلموه على زملائهم .

مزايَا الطريقة :

- ١ — يعتبر يوم الحقل ذو اهمية كبيرة من الوجهة الإرشادية حيث يستخدم به العديد من طرق الارشاد كالاجتماعات والايضاح العملي بالمشاهدة أو بعرض النتائج وكذا إستخدام الكثير من الوسائل والمعينات السمعية والبصرية.
- ٢ — الفائدة التي تعود على الزراع من قيامهم بمشاهدة حقول الأبحاث ومحطات التجارب الزراعية ومقابلة رجال البحث الزراعي العلمي وتوجيه الأسئلة لهم ومناقشتهم .

- ٣ — تحفز الزراع وتدفعهم نحو تنفيذ والاخذ بالتوصيات الإرشادية والأساليب الزراعية المحسنة.

ومن أبرز قصورها أنها تحتاج إلى ترتيبات معينة وتخطيط جيد بالإضافة إلى أنها مكلفة نسبيا .

ثالثا : طرق الإتصال بال جماهير

Mass-Media Methods

تعريفه :

بالإضافة إلى طرق الاتصال بالأفراد وطرق الاتصال بالجماعات توجد طرق الاتصال بال جماهير والتي تمكن رجال الإرشاد من زيادة فاعلية مجهوداتهم التعليمية .
ببوعات الارشادية بأنواعها المختلفة ، والمحطات الدورية والبرامج الإذاعية التليفزيونية والمعارض والمصقات ، كلها طرق لإتصال جماهيرية ولكنها تعمل

في نفس الوقت على تدعيم وتعزيد طرق الاتصال الفردي والجماعي . ومن خلال طرق الاتصال بال جماهير يمكن نشر المعلومات والأفكار الزراعية المستحدثة إلى جماهير كبيرة ومتباينة من الزراع . وذلك دون أى قيود أو ترتيبات خاصة أو إمكانيات كبيرة . ومع إن كثافة الاتصال والمجهود التعليمي الذي يحدث من خلال طرق الإتصال بال جماهير يعتبر أقل نسبيا ، إلا أن الأعداد الكبيرة من الناس الذي تيسر هذه الطرق الإتصال بهم بالإضافة إلى انخفاض التكاليف يتغلبان على نقص كثافتها . هذا بالإضافة إلى صلاحية بعض طرق الإتصال بال جماهير في توعية وتشقيف وتوجيه الزراع في حالات الأزمات أو الظروف الطارئة كحشهم مثلا إلى مضاعفة مجهوداتهم لمقاومة آفة معينة أو اتخاذ إجراءات معينة لوقاية مزروعاتهم .

أما عن مدى تأثير طرق الاتصال بال جماهير فقد أوضحت نتائج (١) إحدى الدراسات التي أجريت بالولايات المتحدة الأمريكية على أن هذه الطرق تحقق حوالي ٣٧,٥ ٪ من المجموع الكلي لتأثير طرق الارشاد وهي بذلك تتفوق في التأثير على كل من طرق الاتصال الفردي والجماعي ، ومن ذلك يمكن استنتاج أهمية الدور التي تلعبه طرق الاتصال الجماهيرية . على أنه ينبغي أن ندرك أن تأثير وكفاءة هذه الطرق الجماهيرية تتفاوت من مجتمع لآخر ، ومن ثقافة لأخرى ، وعموما فإن طرق الاتصال بال جماهير تزيد في فاعليتها وكفاءتها الارشادية في المجتمعات المتقدمة عنها في المجتمعات النامية أو المتخلفة .

ومن طرق الاتصال بال جماهير الشائعة الخطابات الدورية ، والمطبوعات الارشادية ، والراديو ، والتليفزيون ، والملصقات والمعارض . وفيما يلي سنتناول كل من هذه الطرق بشيء من التفصيل .

(١) لتكولن كلسي وكانون هيرن — الارشاد الزراعي — مرجع سابق — ص ص -

الخطابات الدورية

Circular Letters

تعتبر الخطابات الدورية نوع من المكاتبات المنتظمة التي يوجهها المرشد إلى جمهور المسترشدين. وتستعمل في حل وتوصيل رسالة إرشادية معينة وذلك لا كبر عدد يمكن من جمهور الزراع. وعموما تستخدم الخطابات الدورية أما لاعلام الزراع أو تذكيرهم ببعض الأمور أو الأنشطة التي سوف يجرى تنفيذها في المنطقة مثل إقامة معرض أو عقد اجتماع إرشادي أو خلافه. ويمكن أن تستعمل الخطابات أيضاً في توصيل رسائل محددة للزراع عن موضوع زراعي معين أو تنبيه الزراع عن فكرة أو أسلوب زراعي جديد. وتعتبر الخطابات الدورية طريقة سريعة فعالة ورخيصة نسبياً في حث الزراع على تبني الأفكار والأساليب الزراعية المستحدثة التي يعمل الارشاد الزراعي على إدخالها وإقناع جمهور الزراع بتطبيقها.

خطوات التنفيذ:

١ - يحدد الغرض من الخطاب الدوري وكذا نحدد فئة الزراع الذين يراد الوصول إليهم عن طريق الخطاب الدوري :

في هذه الخطوات ينبغي أن نتساءل ما هو الغرض من الخطاب — هل هدفه هو حث الزراع إلى فعل شيء ما ، أو لزيادة معارفهم أو لتنمية وإثارة انتباههم أو لتغيير اتجاهاتهم تجاه شيء ما ... الخ .

٢ - تخطيط الخطابات الدورية :

وهنا ينبغي أن يؤخذ في الاعتبار أن يخدم الخطاب لغرض هام ومحدد ، وأن ترسل في الوقت المناسب ، ويهتم بموضوع أو مشكلة تهم جمهور الزراع في

المنطقة . وتتناول خطوة التخطيط كذلك تحديد عدد الخطابات الدورية التي يلزم إرسالها بالنسبة لموضوع معين أو مشكلة معينة وتحديد التواريخ المحتملة لإرسالها . كما تتناول هذه الخطوة إعداد قائمة بأسماء وعناوين الزراع المراد وصول الخطابات إليهم .

٣ — كتابة الخطابات وإعداد النسخ اللازمة منها وتوزيعها على الزراع : ويراعى فى كتابة الخطاب الدورى أن يكون جذاباً ملفتاً للأنظر والانتباه ، ولا بأس من استعمال الرسوم أو الصور أو الكاريكاتير ويراعى طبعه على ورق مناسب ويركز على الهدف أو الغرض من إرساله مستعملاً أسلوباً سهلاً مبسطاً وواضحاً ومباشراً .

ويذكر كل من كلى وهيرن (١) Kelsey and Hearne أن العناصر الأساسية للخطاب الدورى هى :

- ١ — تحية مناسبة .
- ٢ — مدخل يشير لإهتمام القارئ .
- ٣ — موضوع الرسالة مصاغ بطريقة تبرزه وتحمس على تبنيه أو اتباعه .
- ٤ — خاتمة تحفز المزارع على العمل الفورى .

مزايا الخطابات الدورية :

- ١ — يمكن أن تصل إلى جمهور كبير من الناس بسرعة بتكاليف منخفضة نسبياً .

(1) Kelsey and Hearne, Cooperative Extension Work, op. cit.,

٢ - تحوى معلومات وأحسانهم الزراع أو على الأقل فئة منهم ، بالإضافة إلى أنه يمكن الاحتفاظ بها للرجوع إليها عند الحاجة

٣ - تلائم وتناسب مجالات ومواضيع زراعية متعددة .

٤ - تعضد وتزيد من فاعليه وكفاءه الطرق الإرشادية الأخرى

قصور الخطابات الدورية :

١ - تتطلب معدات خاصة قد يصعب توفرها ، وموظفين إداريين مهرة يندر وجودهم في معظم المكاتب الارشادية .

٢ - تقضى الأمية على نطاق واسع بين جمهور الزراع يحسد من استعمالها وانتشارها والاستفادة منها .

٣ - تكرار استعمالها قد يؤدي إلى قلة الاهتمام بها من قبل جمهور الزراع .

المطبوعات الإرشادية

Extension Publications

تتضمن المطبوعات من أهم طرق الاتصال الجماهيرية وتضم المطبوعات الارشادية كل ما يعتمد على الكلمات المكتوبة في توصيل الرسائل الارشادية للزراع . وبالرغم ما للكلام المكتوب أو المطبوع من تأثير كبير على النفس ويميل الناس من جهة عامة إلى تصديقه ، إلا أن قيمة وفعالية هذه المواد في وضعنا الحالي تعتبر محدودة نسبياً نظراً لانتشاع نسبة الأمية بين الزراع وهو الوضع الذي يؤمل تغييره بالتوسع في برامج محو الأمية وتعليم الكبار والتي ستعمل بدورها على زيادة فاعلية المطبوعات كطريقة ارشادية هامة .

والمطبوعات الارشادية من حيث وقت إصدارها قد تكون دورية أو غير

دورية ، ومن حيث نوعها قد تكون في شكل نشرة خفيفة - أو نشرة فنية - أو مجلة إرشادية - أو نشرة إرشادية أو تقارير الخ ... ولكل منها غرض معين . وعموماً فإن الغرض من إصدارها هو توصيل مادة أو موضوع معين إلى جمهور الزراع ، خاصة الفئة التي تستطيع منهم فهم واستيعاب مايجب فيها .

الخطوات الرئيسية في تنفيذ المطبوعات الإرشادية (النشرات والمجلات) :

من المعروف أن كتابة وإخراج النشرة أو المجلة فن كبير يحتاج من القائمين عليها إدراية عميقة ودقة متناهية في اختيار الموضوعات التي تنشر فيها ، بحيث يكون الموضوع جديداً محدداً ومفيداً يقدم لجمهور القراء معلومات وحقائق يعتقد أنهم في حاجة إليها ، ويمكن تلخيص الخطوات الرئيسية في تنفيذ المطبوعات الإرشادية في ثلاث خطوات هي التخطيط ، التحرير والإخراج ، والتوزيع :

١ - مرحلة التخطيط للنشرة أو المجلة ومضمن مايلي :

أ - تحديد الغرض من إصدار النشرة أو المجلة مع تحديد نوع النشرة .

ب - تحديد نوع الجمهور الذي سيستفيد من النشرة أو المجلة .

ج - تحديد نوع المعلومات التي ستضمنها النشرة أو المجلة .

٢ - مرحلة تحرير النشرة وإخراجها :

وهنا ينبغي توضيح ما إذا كانت النشرة ستعتمد على الكلمات فقط أو الكلمات والصور معا - وينبغي على محرر النشرة أو المجلة أن يختار الأسلوب المناسب لجمهور القراء ، وأن يصيغ موضوعه صياغة جيدة ودقيقة .

وبعد الفراغ من كتابه النشرة أو المجلة يعهد بها إلى الفنيين في الإخراج حتى تخرج في قالب الجذاب الذي يزيد من إقبال جمهور الزراع على اقتنائها وقراءتها .

٢ - مرحلة التوزيع :

وفيها يراعى وصول النشرة أو المجلة في النهاية إلى الزراع الذين صدرت المجلة أو النشرة من أجلهم . ولكي يتحقق ذلك فإنه يجب أن يتم توزيع النشرات أو المجلات بطريقة منظمة وحسب خطة مدروسة ، لا أن يتم بالطريقة العشوائية المرتجلة ، فليس من المهم إطلاقاً عدد النشرات الموزعة ، بل المهم هو عدد القراء الفعليين لها ومدى استفادتهم منها .

مميزات الطريقة :

- ١ - الناس عموماً تميل إلى تصديق كل ما هو مكتوب أو مطبوع .
- ٢ - تعد مصدراً موثقاً به للمعلومات .
- ٣ - يمكن قراءتها في أوقات الفراغ ويمكن أيضاً الرجوع إليها في أى وقت .
- ٤ - تكل وتعضد وتزيد من فاعلية الطرق الأخرى مثل البرامج الإذاعية والتلفزيونية والاجتماعات .
- ٥ - عادة ما تكون البيانات والمعلومات المنشورة بها محددة ومنظمة مما يعمل على سهولة فهمها واستيعابها .
- ٦ - تفيد في عملية تبني الأساليب والأفكار الزراعية المصرية بتكاليف منخفضة نسبياً .

قصور الطريقة :

- ١ - غير مناسبة للاتصال بالزراع الأميين أو محدودي التعليم منهم .
- ٢ - تتطلب باستمرار تجديد ومراجعة حتى تسار أحدث نتائج البحوث العلمية .

٣ — المعلومات والبيانات المنشورة غالباً ما تأخذ الصيغة العامة ، لذا فقد لا تلائم الظروف المحلية في منطقة معينة .

٤ — طريقة غير شخصية للاتصال وتبعاً لذلك فهي تفتقر إلى تأثير الاتصالات الشخصية .

٥ — تلقي الكلفة المكتوبة منافسة قوية من وسائل الاتصال الأخرى .

٦ — تتطلب مجهوداً كبيراً في التخطيط والتحرير بالإضافة إلى صعوبة التوزيع .

٧ — يغفل الكثير من الكتاب مستوى تعليم القارئ الموجه إليه النشرة أو المجلة ومدى إلمامه باللغة ومدى قدرته على تفهمها ، وهي كلها أمور تنفر القارئ من القراءة .

الراديو

Radio

تحتل الإذاعة مركز الصدارة كوسيلة أعلام جماهيرية تصل إلى أعداد كبيرة من الناس في أى وقت وبأقل التكاليف . وقد تضاءلت أهمية الإذاعة في وقتنا الحاضر بعد الانتشار الواسع النطاق لأجهزة الراديو الترانزستور . ومن وجهة النظر الإرشادية تعتبر البرامج الإذاعية الزراعية وسيلة هامة من وسائل إرشاد الجماهير يستمع إليها عدد كبير من الزراع وأسره . ومن المعروف أن أهل الريف على اختلاف مستوياتهم يحبون الراديو وكل ما يذاع فيه بدرجة كبيرة ويرجع السبب في ذلك لأن الراديو يعتبر مصدراً للترفيه والأخبار والمعلومات .

وفي جمهورية مصر العربية أصبحت الإذاعة من أهم وسائل إرشاد الزراع عن طريق ما يقدم فيها من برامج إرشادية عديدة . أما عن المواضيع التي يمكن أن تتضمنها برامج الإذاعة الإرشادية فهي كثيرة ومتنوعة فقد تشمل على :

تعريف الزراع بالقوانين واللوائح الزراعية والفائدة التي ستعود عليهم من احترامها وتطبيقها ، التطبيق الناجح من قبل الزراع لنصائح وتوصيات الارشاد راعى والنتائج التي حصلوا عليها ، البرامج الارشادية ، شرح السياسة الزراعية ، العمل على تغيير اتجاهات وعادات الزراع نحو التمسك بالتقاليد والتشكك في الجديد ، الرد على أسئلة واستفسارات الزراع ، توعية الزراع لمواجهة المشكلات الطارئة وذلك بتوجيه أنظارهم إليها وتزويدهم بالإرشادات المناسبة في أسرع وقت ممكن .

وإذا كان الوصول إلى أهل الريف قد أصبح سهلاً وميسوراً عن طريق الإذاعة ، فواجبنا هو إعداد البرامج والموضوعات الإذاعية الارشادية بطريقة تيسر للمزارع العادي فهمها واستيعابها وبالتالي تنفيذها .

ومن الوسائل التي تجعل الإذاعة الارشادية ناجحة ما يلي :

- ١ — اختيار الموضوع المناسب لإذاعته في الوقت المناسب .
- ٢ — ينبغي أن تكون الإذاعة في مواعيد محددة ومعروفة إذ أن البرنامج الذي يقدم بانتظام يبعث على التعود المنتظم للاستماع .
- ٣ — أن تقدم مثل هذه البرامج في الفترة المسائية حتى يتمكن جميع أفراد الأسرة الريفية في الاستماع لما يقدم في هذه البرامج .
- ٤ — استعمال لغة بسيطة وسهلة وواضحة .
- ٥ — تركيز الموضوع وفي نفس الوقت توفيقه بالفكرة والمعلومات المطلوب نشرها وإذاعتها .

٦ — ينبغي ألا يقتصر عرض المواد أو الموضوعات الإذاعية على الأحاديث ومجرد إلقاء المعلومات ، وإنما يجب التنويع فيمكن عرض وتقديم المواد في صورة تمثيلات أو في شكل ندوات أو مناظرات ... الخ .

٧ - أن يتضمن البرنامج بعض الفقرات الترفيية القصيرة وأن أمكن موعظة دينية .

٨ - تخصيص جزء من وقت البرنامج للرد على أسئلة الزراع واستفساراتهم .

٩ - العمل على إشراك الزراع والقادة المحليين في البرامج المذاعة حيث أن هذا من شأنه أن يضفى عليها بعض الجواب الواقعية .

مميزات الطريقة :

١ - يمكن عن طريق الإذاعة الوصول إلى أكبر عدد ممكن من الناس بأسرع وقت ممكن وبأقل التكاليف .

٢ - نوعية الزراع ولفت أظانهم لمواجهة الظروف الطارئة .

٣ - يمكن عن طريق الإذاعة الوصول إلى قطاع كبير من الزراع ممن يعيشون في مناطق أو قرى نائية مما يتعذر الوصول إليهم بأى من الوسائل أو الطرق الارشادية الأخرى .

٤ - وسيلة فعالة وملائمة للاتصال بمن لا يستطيعون القراءة والكتابة وبالتالي يتعذر عليهم الانتفاع من الارشادات المكتوبة .

٥ - يمكن إشراك الزراع والقادة المحليين في تقديم بعض فقرات البرنامج مما يضفى عليه نوع من الواقعية .

قصور الطريقة :

١ - عدم توافر المحطات الاذاعية المحلية وبالتالي يصعب إعداد برامج تناسب وتلائم المناطق المختلفة .

٢ - قد ينصب إهتمام الزراع على البرامج الترفيية -إمصال الاصلاع إلى البرامج الإذاعية الارشادية .

التليفزيون

Television

يعتبر التليفزيون من الوسائل التعليمية العصرية التي أستخدمت بنجاح كبير في أعمال الإرشاد الزراعى فى الدول المتقدمة ، وفى نفس الوقت بعد أكثر وسائل الاتصال الجماهيرية فاعلية وتأثيرا . ويمتاز التليفزيون عن الراديو بكون الصوت يخرج مدعما بالصورة وهذا يتيح للشاهد فرصة استخدام حاسنا السمع والبصر مما يزيد كثيرا فى سرعة وفاعلية تعلمه .

ويمكن أن يكون التليفزيون وسيلة تعليمية إرشادية فعالة لاسيا إذا أستخدم فى التجارب التوضيحية وإبراز تفوق الأساليب الزراعية المصرية بالنسبة للأساليب التقليدية، هذا بالإضافة إلى إعلام وتوعية الزراع عن الأفكار والأساليب الزراعية المستحدثة بأسلوب واضح وبصورة مقنعة مع إثارة حماس الزراع وحفزهم على تبنيها .

وكل ما سبق ذكره ومراعاته بالنسبة للبرامج الإذاعية الارشادية ينبغى أن يراعى بالنسبة للبرامج التليفزيونية ، وبالإضافة إلى ذلك ينبغى فى تصوير البرامج التليفزيونية العناية بإبراز وبيان الفكرة المراد إيضاها .

مزايا التلفزيون :

- ١ — يعتبر أقرب وسائل الاتصال بالجماعير من طرق الاتصال المباشر والذي يتم وجها لوجه .
- ٢ — المشاهد للبرامج التلفزيونية يستخدم حاستا السمع والبصر في وقت واحد وهذا يزيد كثيرا من فاعليتها في عملية التعلم .
- ٣ — يمكن التحكم في سرعة عرض الاشياء مما يمكن من التركيز على النقاط الهامة أو العمليات الرئيسية .
- ٤ — يمكن عرض العمليات أو الاحداث التي تستغرق وقتا طويلا في مدة قصيرة .
- ٥ — وسيلة فعالة في حث واقناع الزراع بتبنى الافكار المستحدثة .

قصور التلفزيون :

- ١ — بالنسبة لجمهوريه مصر العربية فإن فائدة التلفزيون بالنسبة للارشاد الريفي بصفة عامة ما زالت محدودة للغاية نظرا لقله إنتشاره في القرى في الوقت الحاضر على الأقل .
- ٢ — كثير من الزراع قد يفضلون مشاهدة البرامج الترفيهية عن البرامج الزراعية .
- ٣ — لإعداد وتجهيز البرامج التلفزيونية الارشادية يحتاج لوقت وجهد وأموال كثيرة ومهارات خاصة فيمن يقومون بتقديمها .

المصقات

Posters

كثيرا ما تصنف المصقات كطريقة إرشادية مستقلة ولوائه في بعض الأحيان تستخدم كوسائل معينة في توصيل رسالة إرشادية محددة. والمصق عبارة عن لوحة مصورة من الورق مقاس ٧٠ × ٥٠ سم أو أكبر وعادة ما يكتب عليه عبارة أو جملة قصيرة يراعى فيها البساطة والوضوح والجاذبية. ويعلق المصق في الأماكن العامة التي يكثر تردد الناس عليها أو على جوانب الطرق الرئيسية. ويصمم المصق بحيث يجذب إنتباه المارة عن فكرة أو موضوع معين وتحسيسهم لتعريف هذه الفكرة أو لتمكينهم من الحصول على معلومات موجزة تتعلق بموضوع ما أو لحفزهم وحشهم على تنفيذ شيئا ما.

خطوات تنفيذ الطريقة :

١ - التحديد الدقيق للجمهور المراد الوصول اليه عن طريق المصق ، وكذا تحديد موضوع أو فكرة المصق بوضوح ، وأيضا تحديد الشيء المطلوب من الناس تنفيذه أو القيام به .

٢ - تكتب العبارة أو الكلمات والصور التي تعبر عن الرسالة الإرشادية ببساطة ووضوح .

٣ - توضع الرسالة في عبارة موجزة وواضحة ومعبرة ، مع توضيح الفكرة الرئيسية عن طريق الرسوم والصور ، مع الأخذ في الاعتبار أن تكون الكلمات والرسوم مصممة بطريقة جذابة تسترعى إنتباه المارة من نظرة واحدة سريعة .

٤ - تنفيذ المصق ، ومن الاعتبارات التي ينبغي مراعاتها في إعداد وتنفيذ مصقات جذابة ناجحة ما يلي

١ - استخدام الألوان الزاهية والمتناسقة في توضيح وإبراز الفكرة وذلك لإثارة انتباه ولفت نظر جمهور المسترشدين .

ب - اشتغال الملمص على فكرة واحدة يسهل استيعابها بمجرد النظر إليها .

ج - يراعى أن تكون الكلمات مختصرة وواضحة والعبارة موجزة حتى يتمكن القارئ من فهم الرسالة في لحظة عابرة .

د - ينبغي أن يحسم الملمص الجمهور على اتخاذ خطوة إيجابية .

هـ - أن يصد الملمص عن جهة رسمية يثق الناس فيها .

وإذا ما أريد من الملمص نسخ كثيرة فإنه يمكن إعدادها عن طريق الطباعة بالحبر أو الطباعة بالآلوفست ، أما إذا أريد عدد قليل منها فيمكن أن يقوم بإعدادها الفرد نفسه أو فنانه .

مميزات الطريقة :

١ - تعضد وتزيد من فاعلية الطرق الإرشادية الأخرى .

٢ - طريقة مفيدة في جذب انتباه وتنبيه جمهور الزراع نحو الأفكار والأساليب الزراعية المحسنة ، أو حث الزراع للقيام بإجراء ما ، أو تحذيرهم من أضرار آفة زراعية معينة ... الخ .

٣ - يمكن أن تصل الرسالة الإرشادية إلى أعداد كبيرة من جمهور المسترشدين بتكاليف رخيصة .

٤ - يمكن إنتاجها بكميات بتكاليف معقولة .

قصور الطريقة :

من أهم قصور هذه الطريقة أن يذب الملل إلى نفوس المسترشدين من رؤية نفس الملتصق في مواقع متعددة . كما أن المبالغة في استعمال أو الاعتماد على الملصقات قد يتأتى عنه نتائج عكسية تتمثل في اتخاذ الناس مواقف ضد الفكرة أو التوصية الواردة فيها .

المعارض

Exhibits

تعتبر المعارض من الطرق الإرشادية الجيدة والتي ثبت نجاحها في كثير من دول العالم ، والمعرض عبارة عن عرض منظم للنماذج والعينات والرسوم التوضيحية والبيانات والملصقات وغيرها والتي تعرض على جمهور الزراع بقصد التأثير فيهم وبالتالي تغيير سلوكهم . ويمكن عن طريق المعارض أن يلبس الزراع بأنفسهم مدى التقدم الحادث في شتى المجالات الزراعية والتعرف على كل ما هو جديد أو مستحدث في الزراعة ، وفي إطلاعهم على النتائج الطيبة التي يمكن الحصول عليها في حالة الأخذ وتطبيق الأفكار والأساليب الجديدة ، هذا بالإضافة إلى أن المعارض تعمل على خلق روح المنافسة بين الهيئات أو الأفراد المشتركين فيها مما يؤدي في النهاية إلى جودة وإتقان العمل والاتجاه .

وعادة ما تقام المعارض الزراعية المركزية على المستوى القومي ، أما المعارض الزراعية الإقليمية والمحلية فإنها تقام بعواصم المحافظات أو المراكز وعادة يساهم في إقامة مثل هذه المعارض جهاز الإرشاد الزراعي والهيئات الزراعية المختلفة . وانصد من إقامة هذه المعارض هو إبراز نواحي النشاط الزراعي سواء أكان على مستوى الجمهورية أو المحافظة أو الأقليم ، مع إتاحة الفرصة أمام جمهور

الزراع للوقوف على كل ما هو جديد أو مستحدث في الزراعة وكل ما يتعلق بها ونشر الوعي الزراعي السليم بينهم . وللحصول على أكبر استفادة ممكنة من إقامة المعارض الارشادية الزراعية ينبغي مراعاة ما يلي :

- ١ - تحديد الاهداف الرئيسية من إقامة المعرض .
- ٢ - تخطيط المعرض وإعدادة بمعنى إختيار الأدوات اللازمة للمعرض والمكان المناسب وكذا الاعلان عن المعرض ومكانه وموعده والهدف من إقامته .
- ٣ - أن يقسم المعرض إلى أقسام منطقية تتماشى مع طبيعة المعارضات .
- ٤ - كتابة البيانات والاعلانات بخط واضح وعناوين جذابة مع مراعاة الذوق في اختيار الألوان .
- ٥ - عمل الدعاية اللازمة لجذب أكبر عدد ممكن من الزراع لزيارة المعرض .
- ٦ - أن يتواجد في المعرض من يقوم بعملية الشرح والايضاح سواء من الفنيين أو القادة المحليين .
- ٧ - تقييم المعرض من حيث تحقيقه للأغراض التي أقيم من أجلها وذلك عن طريق حصر عدد المشتركين في المعرض والزائرين له ، ومدى تجاوب الزراع وتفيضم لما رأوه وشاهدوه في المعرض .

مزايا الطريقة :

- ١ - يزور المعرض الكثير من الزراع وهذا يعمل على تدعيم العلاقة بينهم وبين رجال الارشاد هذا بالإضافة إلى أن المعرض يتيح فرصة اللقاء بين الزراع والمسؤولين والاختصاصيين فيمكن لهؤلاء المسؤولين التعرف على مشاكل الزراع والإجابة على أسئلتهم واستفساراتهم .

٢ - تشير المعارض روح المنافسة بما يقدم فيها من مسابقات وجوائز للزراع المتنازين .

٣ - تعتبر مصدراً للتعليم والثقافة بجانب كونها مصدراً للترويج والترفيه .

قصور الطريقة :

١ - تكلف المعارض أموالاً كثيرة ، وتتطلب في إعدادها مجهوداً ووقتاً كبيراً .

٢ - تكرار إقامة معرض في منطقة معينة من عام لآخر يتطلب إحداث تغييرات في فكرة المعرض وفي طريقة عرض وتقديم العروض .

٣ - قد يذهب الناس إلى المعارض أساساً لغرض اللهو والتسليه وهذا بالطبع يتنافى مع الغرض من إقامة مثل هذه المعارض .

المعينات الإرشادية السمعية والبصرية

Extension Audio-Visual Aids

تمهيد :

المعينات السمعية والبصرية هي تلك الوسائل التي تستعمل حاستنا السمع والبصر وتعتمد عليها . وقد دلت نتائج الأبحاث على أن الإستعانة بهذه الوسائل في مجال التعليم والإرشاد الزراعي يساعد بدرجة ملحوظة في توصيل الرسائل والمعلومات الإرشادية بكفاءة ووضوح وجاذبية وما يترتب على ذلك من توفير في الوقت والجهد والمال . وتتميز المعينات السمعية والبصرية بمقدرة فائقة على الأفهام وخلق جو حي متبادل بين المرشد الزراعي والمزارع يتم بواسطته ومن خلاله تفهم الكلمات والعبارات والألفاظ المستعملة وبالتالي يتيسر فهم واستيعاب

مضمون الرسالة الارشادية . ولعلنا نتذكر في هذا المجال القول الصفي المأثور
« أن صورة واحدة تغنيك عن عشرة آلاف كلمة ».

ومن المعروف أنه كلما زاد عدد الحواس المستخدمة في عملية الاتصال كلما
زادت كفاءة الاتصال . وتدل نتائج الأبحاث التي أجريت في هذا المجال على أن
الناس يستوعبون ١٠٪ فقط مما يقرأون ، ٢٠٪ مما يسمعون ، ٣٠٪ مما يرون ،
٥٠٪ مما يسمعون ويرون معاً ، ٧٠٪ مما يقولونه هم أنفسهم ، ٩٠٪ مما
يقولونه ويعملونه بأيديهم . من هذا يتضح أن درجة إستيعاب وتفهم الناس
لرسالة معينة يتوقف إلى حد كبير على عدد الحواس المستخدمة في تلقي أو استقبال
هذه الرسالة . فعلى سبيل المثال نجد أن الراديو (صوت فقط) أقل تأثيراً في
السامع من مشاهد التلفزيون (رؤية + صوت) مع العلم بأن محتوى الرسالة
واحد في كلا الحالتين ، ويرجع هذا إلى أن الكلمات المذاعة عن طريق الراديو
تحتاج دائماً ومهما كانت مبسطة إلى نوع من الترجمة والتفسير حتى يمكن إستيعابها
وتفهمها ، أما في التلفزيون فإن الحال يختلف حيث يقدم البرنامج التلفزيوني في
صورة موضحة يمكن أن يستوعبها العقل . شرة دون وسيط .

وقد أوضحت نتائج الدراسات (١) التي أجريت في مجال المعينات السمعية
والبصرية في أنها تساعد الدارس في :

- (١) أن يتعلم أكثر .
- (٢) أن يتعلم أسرع .
- (٣) أن يتذكر ما تعلمه مدة أطول .
- (٤) أن يتعلم بإتقان .

(1) Blake, R. and Bates S. Extension Education in Community Development, op. cit. pp. 260 - 276.

وبالإضافة إلى ذلك فتشير نتائج هذه الدراسات إلى مزايا أخرى يمكن تحقيقها من الاستعانة بالمعينات السمعية والبصرية في عمليق الاتصال والتعلم ومن هذه المزايا ما يلي :

- ١ - تساعد المعلم أو المرشد في تنظيم أدواته ومعداته التعليمية بطريقة منسقة .
- ٢ - تساعد في تثبيت الأفكار في أذهان الدارسين لأطول فترة ممكنة .
- ٣ - تجعل التعلم أكثر واقعية بما يقدم فيها من مواد حقيقية للزراع .
- ٤ - تتيح للزراع فرصة التعرف على الخبرات التي تقع خارج محيط مجتمعهم .
- ٥ - تثير اهتمام الدارسين أو الزراع وتجذب انتباههم .
- ٦ - تنشيط وتبث على التفكير والتأمل والعمل .
- ٧ - تساعد في تغيير الاتجاهات ووجهات النظر .
- ٨ - توضح الأفكار التي يقوم المرشد أو المعلم بتوصيلها أو تقديمها .
- ٩ - تساعد في التغلب على الحواجز أو العوائق اللغوية .
- ١٠ - توفر من الوقت والمجهود والتكاليف لأنها تجعل عملية التعلم أسهل وأسرع .

تصنيف المعينات أو الوسائل السمعية والبصرية :

سبق لنا تصنيف المعينات السمعية والبصرية إلى ثلاث فئات على النحو التالي:
معينات سمعية : وتشمل الراديو والتسجيلات الصوتية سواء على أشرطة أو أسطوانات وكذا التكبيرات الصوتية .

معينات بصرية : وتشمل الصور الثابتة - الصور - الخرائط والرسوم
١ - النماذج والعينات - اللوحات الوبرية - المتاحف - المعارض - نوافذ العرض ... الخ .

معينات سمعية بصرية : وتشمل السينما الناطقة — التليفزيون —
والتمثيليات ... الخ .

من ذلك يتضح أن هناك أنواعاً مختلفة من المعينات السمعية والبصرية — أى أن مجال الاختيار منها واسع أمام المرشد ، ولكن ينبغى أن يختار منها ما يراه أكثر فائدة وملائمة لجمهور المسترشدين وأكثرها في نفس الوقت تحقيقاً للهدف . وكما هو واضح من الاستعراض السابق للمعينات السمعية والبصرية نجد أن البعض منها شائع الاستعمال والبعض منها قليل الاستعمال والتداول والشئ المهم الذى يجب التركيز عليه هنا هو أن تختار الوسيلة الأكثر تأثيراً وفائدة . وقد يتبادر إلى الذهن عند استخدام كل الوسائل السمعية والبصرية ما يوحى باستخدام الآلات فقط ولكن الواقع هو أن الكثير من الوسائل التعليمية السمعية والبصرية لا تحتاج إلى آلات أو كهرباء بل ويمكن لإنتاج الكثير منها في البيئة المحلية من الخامات المتوافرة وبتكاليف قليلة نسبياً .

اعتبارات عامة ينبغى مراعاتها في اختيار المعينات السمعية والبصرية :

أولاً — من حيث جمهور المسترشدين :

١ — يجب أن تكون الوسيلة أو المعين المستخدم متناسباً مع حجم الجمهور المراد الوصول إليه . فعلى سبيل المثال فإن طريقة الإيضاح العملى بالمشاهدة قد تكون طريقة فعالة لجمهور يصل في عدده إلى ٢٠ شخص ، ولكن إذا زاد العدد عن ذلك تقل فرص نجاح الإيضاح والاستفادة منه ، ويفضل هنا الاتجاه إلى معينات أخرى مثل الشرائح أو الأفلام .. الخ .

٢ — ينبغى أن تناسب الوسيلة المستخدمة المقدره الاستيعابية والطاقة الذهنية والطبيعية لجمهور المسترشدين مراعين في ذلك ألا تكون معقدة فتعيق عملية التعلم أو بالغة السهولة مما يسبب الاستخفاف بها .

ثانياً - من حيث الوسيلة أو المعين نفسه :

١ - يجب أن تكون الوسيلة متناسبة من حيث الحجم مع الجمهور فالمعين للبصرى الجيد هو ذلك المعين الذى يتمكن آخر شخص فى القاعة من رؤيته بوضوح .

٢ - أن يكون المعين سهل النقل والتداول والاستعمال .

٣ - جاذبية المعين - فالوسيلة الجيدة تستخدم الألوان ولكن يجب عدم المبالغة حتى لا يتسبب عنها تشتيت أذهان الجمهور .

٤ - سهولة الادراك - المعين الجيد هو ذلك يستخدم الالفاظ البسيطة ذات المعنى المحدد الواضح ويستعمل الأشياء المألوفة والمعتادة من قبل الجمهور .

٥ - ينبغى أن يكون المعين بحالة صالحة للعمل ، فضياع أحد أجزائه أو فقدده قد يحدث تأثير عكسى من قبل الجمهور فى تشتيت انتباههم ووضع المرشد فى موقف محرج .

٦ - لا يشترط أبداً أن يكون المعين باهظ التكاليف ولكن ينبغى النظر إلى النواحي العملية فى المعين .

٧ - ليس هناك ما يسمى بأفضل أو أحسن معين فلكل مزاياه وقصوره فى نفس الوقت ، والمرشد الكفء هو الملم بخصائص وإمكانات هذه المعينات ، وبالتالي يمكنه اختيار أنسبها لتحقيق الغرض .

ثالثاً - من حيث الأهداف التعليمية والمحتوى الدراسى :

يجب أن يختار المعين الذى يتلائم مع الأهداف التعليمية - فالأهداف التى يسمى الإرشاد الزراعى إلى تحقيقها قد تكون لتزويد الزراع بمعارف أو معلومات جديدة أو لتغيير اتجاهاتهم أو إكسابهم لمهارات وخبرات جديدة . وينبغى أيضاً أن يتلائم المعين المستخدم مع طبيعة المحتوى الدراسى نفسه .

رابعاً - من حيث المرشد :

- ١ - اختيار المعين الذى يتلائم مع مهارة المرشد .
 - ٢ - إختيار المعين الذى يتوافر المرشد فى البيئة أو مكان عمله .
 - ٣ - يمكن للمرشد تصنيع عدد لا بأس به من هذه المعينات من الخامات المتوافرة فى البيئة المحلية .
- وفى ما لى سنحاول إعطاء فكرة موجزة عن أهم المعينات الإرشادية السمعية والبصرية مع عدم الخوض فى طريقة تشغيلها أو تركيبها تاركين ذلك لى يغطى فى الجزء العملى من هذا المقرر .

أولاً - المعينات البصرية الإرشادية

Extension Visual Aids

وهى تلك الوسائل التى تستعمل حاسة البصر وتعتمد عليها ومن أمثاتها :

- ١ - الأشياء الحقيقية والنماذج والعينات .
 - ٢ - اللوحة الوبرية .
 - ٣ - الرسوم البيانية والخرائط والأشكال التوضيحية .
 - ٤ - الملصقات .
 - ٥ - الببورة .
 - ٦ - موائد الرمل .
 - ٧ - الصور الفوتوغرافية .
 - ٨ - الشرائح والأفلام الشريطية .
- وفى ما لى سنتناول كل من هذه المعينات البصرية بشئ من التفصيل :

الاشياء الحقيقية والعينات والنماذج

Real Objects, Specimens, and Models

وتعتبر هذه العينات من أهم الوسائل البصرية والتي يمكن الإعتماد عليها في نقل صورة واقعية عما يفسح ويوصى به الإرشاد الزراعى وتدعم مايقوله المرشد، كما أنها من أهم الوسائل التي تستخدم في المعارض والمتاحف والاجتماعات الإرشادية التعليمية .

ويقصد بالاشياء الحقيقية الاصل الحقيقى الشيء المراد إظهاره وتقديمه بجمهور المسترشدین ، مثال ذلك عرض حشرة حقيقية ضارة أو نوع من الحشائش أو ثمرة نبات معين .. الخ. وتمتاز الاشياء الحقيقية بأنها تحمل عنصر الواقعية بين جنباتها ، لذا فإنها تعتبر أكثر الوسائل صدقاً في توصيل معلوماتنا ورسائلنا الإرشادية بصدق وأمانة إلى جمهور المسترشدین .

أما العينات فهي عبارة عن نموذج للأصل تمثله تماماً ، وهي في الواقع اشياء حقيقية معاملة بطريقة خاصة لحفظها لغرض إستعمالها عند تعذر الحصول على الشيء الحقيقى لاسيما إذا كان لإنتاجه موسمياً . ومن أمثلة العينات النافعة في العمل الإرشادي عينات التفاوى والمخصبات والحشرات .

أما النموذج فهو عبارة عن نسخ الاشياء الحقيقية وقد تكون في نفس حجم الشيء الحقيقى أو قد تختلف عن الاصل من حيث النسب والمقاييس فقد تكون أصغر أو أكبر في الحجم منه ، وعادة ما يعمل نموذج الشيء الاصلى عند ما يكون هذا الشيء كبيراً في الحجم للغاية لدرجة يتعذر معها نقله من مكان لآخر ، كما أن الاصل صغيراً للغاية بدرجة يتعذر معها رؤيته في الموقف التعليمي .

وعموماً فإنه ينبغي في صناعة مثل هذه النماذج مراعاة الدقة البالغة حتى يأتى النموذج معبراً تماماً عن الأصل.

اللوحة الوبرية

Flannel Board

وهي عبارة عن لوحة عريضة من الخشب أو الكرتون السميك محاطة بإطار خشبي أو ألومنيوم ويغطى أحد وجهيها بقماش وبرى كالتغطية أو الفايلا أو الجوخ أو السكتور ليكون بمثابة السطح الذى تلتصق عليه المعروضات وعادة ما تعلق هذه اللوحة على حامل . وتستعمل اللوحة الوبرية فى الاجتماعات الإرشادية كوسيلة لعرض الصور أو الرسومات المعدة من قبل كما يمكن عن طريقها عرض الموضوع خطوة بخطوة بطريقة فعالة وتمتاز اللوحات الوبرية ببساطة تركيبها وإعدادها ، وسهولة حملها ونقلها من مكان لآخر ، كذا يمكن إنتاجها محلياً بتكاليف بسيطة .

وتتلخص فكرة استعمال اللوحة الوبرية فى أنه يمكن التصاق أى سطحين خشنين ببعضهما دون حاجة إلى أى مادة لاصقة . فجرد وجود قطعة الوبر أو الصنفرة فى ظهر الصورة أو الشيء المراد عرضه على اللوحة كفيل بتثبيت هذه الصورة أو هذا الشيء على سطح اللوحة الوبرية الخشن . وعند انتهاء التقديم يسهل إزالة المعروضات من اللوحة والإحتفاظ بها للاستعمال مستقبلاً .

الرسوم البيانية والخرائط والأشكال التوضيحية

Charts, Maps, and Graphs

الرسوم البيانية والأشكال التوضيحية هي عبارة عن أشكال ورسوم هندسية الغرض منها مساعدته على توضيح وتوصيل الأفكار والرسائل الإرشادية بطريقة

تعمل على تفهيمها من قبل جمهور المسترشدين، وبالإضافة إلى ذلك يمكن استخدامها في المقارنة وإبراز التغيرات أو التطورات التي طرأت مثلاً في إنتاج محصول معين واختلافه من سنة إلى أخرى، أو ظروف الطقس وتغيره من سنة إلى أخرى، أو تكاليف العمل وارتفاعه أو انخفاضه من السنة السابقة أو السنوات الأخرى .. الخ .

أما الخرائط فهي نماذج مرسومة بمقياس رسم معين للتعبير عن المساحات أو المسافات الأصلية وتوضيح حقائق معينة بصورة يسهل رؤيتها وتفهمها . ويجب مراعاة تمثيل الخريطة للطبيعة في مقاييسها والنسب بين مكوناتها .

وعموماً فإن الرسوم البيانية والخرائط والأشكال التوضيحية تمتاز بصلاحيتها للاستعمال في أغلب الظروف، وهي من المعينات البصرية السهلة في الإعداد نسبياً وقليلة التكاليف في نفس الوقت، وتستعمل في تدعيم الطرق والوسائل الإرشادية الأخرى وتزويد من فاعليتها .

الملصقات

Posters

سبق الكلام عنها كطريقة إرشادية، أما في حالة الاستعانة بها للإيضاح في أحد الطرق الإرشادية الأخرى فإنها تعتبر في هذه الحالة من المعينات البصرية .

السيورة

Chalk Board

على الرغم من قدم السيورة كمين بصرى، فإنها مازالت تحتل مكانة هامة بين المعينات البصرية ويرجع ذلك لإمكانية تواجدها وسهولة استخدامها

وانخفاض تكاليف إنتاجها واستعمالها . ويمكن للمرشد الاعتماد على السبورة في ظروف ومناسبات كثيرة وعلى الأخص في الاجتماعات الإرشادية في توضيح وشرح كل ما يتعلق بموضوع إرشادى معين . والإستخدام الفعال للسبورة كعين بصرى جيد يتطلب تطبيق عدة معايير منها : على المحاضر أو القائم بالتدريس عدم الوقوف حائلا بين السبورة ومستمعيه أثناء الكتابة أو الشرح ، وأيضا الكتابة بوضوح وخط ظاهر يسهل قراءته من قبل الجمهور .

موائد الرمل

Sand Tables

وهي عبارة عن موائد كبيرة مفرغة من الداخل ومملوءة بالرمل ، وتستخدم في المتاحف والمعارض لتثبيت النماذج والعينات داخلها .

الصور الفوتوغرافية

Photographs

وهي مسجل مرئى ممتاز لشيء معين فى لحظة معينة . وتعتبر الصور الفوتوغرافية من أهم الوسائل البصرية ذات التأثير الفعال من الوجهة التعليمية . ومن مزايا الصور بوجه عام مقدرتها على جذب الانتظار وإثارة انباه الناس ، بالإضافة إلى أن الصور توفر الكثير من الوقت والجهد فى التعبير ، أى أنها لغة عالمية لا تحتاج إلى مترجم . كما أنها وسيلة ممتازة للاتصال بالآفراد أو جماعة صغيرة من الناس ويمكن الحصول عليها بتكاليف منخفضة نسبياً . كما أنه يمكن استخدامها فى تدعيم وسائل وطرق إرشادية أخرى . ويمكن استخدام الصور أما بمفردها أو عن طريق عرضها بأجهزة عرض خاصة .

الشرائح المصورة والأفلام الشريطية

Slides and filmstrips

الشرائح Slides هي عبارة عن صور شفافة مأخوذة بأفلام خاصة ، وهي أما أن تكون ملونة أو غير ملونة ، وللشرائح المصورة نوعان من حيث الحجم : شرائح ذات حجم عادي مقاس 2×2 بوصة ، وشرائح ذات حجم كبير مقاس $4 \times 2\frac{1}{4}$ بوصة . ويتم عرض هذه الشرائح بواسطة أجهزة عرض خاصة لكل حجم منها تسمى Slide Projectors . وتمتاز صور الشرائح في جذبها لانتظار الجمهور وامكانية استخدامها في الاجتماعات الكبيرة ويمكن المرشد السيطرة على مدة العرض لكل شريحة وأن يقيها على الشاشة وقتا كافيا إذا استدعى الأمر ذلك ، كما أنه يمكن انتاجها محليا بتكاليف منخفضة نسبياً . ومن عيوبها أنه يلزم لعرض هذه الشرائح وجود أجهزة العرض الخاصة بها ، بالإضافة إلى ضرورة تفهم المرشد لتركيب وتشغيل هذه الأجهزة ، هذا علاوة على أنها لا تصلح لعرض الموضوعات التي تتطلب عنصر الحركة .

أما الأفلام الشريطية Filmstrips فهي عبارة عن سلسلة متصلة من الصور الثابتة الشفافة أو المصورة المنسقة بطريقة منطقية على شريط فيلم مقاس ٣٥ مم يحكي قصة أو يوضح فكرة معينة ، وقد تكون الصور ملونة أو غير ملونة ، وقد تكون مصحوبة بتسجيل صوتي على أسطوانات أو قد لا تكون مزودة بها . ويتم عرض الأفلام الشريطية بأجهزة عرض خاصة قد تكون نفس أجهزة عرض الشرائح بعد عمل التغييرات المناسبة في الجهاز ، أو استعمال أجهزة خاصة بها تسمى Filmstrip Projectore . هذا ويعتبر الفيلم الشريطي من أكثر الوسائل إقتصاداً في النفقات وسهولة في التطبيق والاستعمال . كما يمكن بواسطتها عرض وتقديم موضوع متكامل على مجموعة كبيرة نسبياً من جمهور المسترشدین ، إلا

أنه يؤخذ عليها تعذر عرض الشريط إذا تلف منه جزء وذلك لإعتقاد كل صورة على سابقتها ، بالإضافة إلى عدم صلاحيتها للمواضيع التي تتطلب إبراز عنصر الحركة .

ثانياً : المعينات السمعية الإرشادية

Extension Audio Aids

وهي تلك المعينات التي تستعمل حاسة الأذن وتعتمد عليها ومن أمثلتها :

١ - البرامج الإذاعية .

٢ - التسجيلات الصوتية .

٣ - التكبيرات الصوتية .

البرامج الإذاعية

Radio Programs

سبق لنا مناقشة الإذاعة والبرامج الإذاعية كطريقة إرشادية .

التسجيلات الصوتية

Recordings

لا زالت التسجيلات الصوتية غير منتشرة الاستعمال في العمل الإرشادي في مصر وذلك بالرغم من المزايا الكثيرة التي يمكن الحصول عليها من استخدامها ، فبالإضافة إلى الرخص النسبي لأجهزة التسجيل ومهولة استخدام معظمها ، يمكن

عن طريقها تسجيل أى حديث أو مناقشة تفيد في إقناع الزراع أو توعيتهم بالنسبة لطريقة زراعية أو فكرة معينة يسمى المرشد إلى توصيلها إليهم ، ليس هذا فقط وإنما يمكن أيضا إعادة إذاعة هذا الحديث مرة أو مرات أخرى ومسحه أو الاحتفاظ به لإعادة إذاعته في مناسبات أخرى وذلك إذا كانت المواضيع المسجلة هامة مثل أحاديث الخبراء أو الندوات الارشادية الهامة ، كما يمكن أن تستعمل أجهزة التسجيل في ترجمة التسجيلات المرافقة للأفلام الأجنبية والتعليق على ما تضمنه الشرائح أو الأفلام الشريطية باللغة واللهجة التى يفهمها الناس وبذا تزداد فاعلية المعينات الارشادية البصرية الأخرى .

هذا وتعتبر الأشرطة المسجلة من أكثر المعينات ملائمة للتدريب والتعليم ويرجع ذلك لمرونتها إذا يمكن تسجيل مادة لغرض معين وإزالتها أو محوها لكي يستعمل الشريط في مناسبات أخرى ، كما يمكن أن ينقل بواسطتها أصوات شخصيات بارزة وعجيبة لنفوس أهل الريف وأستعمالها فى البرامج الإذاعية الإرشادية .

والحصول على أفضل النتائج من استخدام التسجيلات الصوتية فى العمل الارشادى ، فان ذلك يتطلب من المرشد الإلمام الجيد بتركيب أجهزة التسجيل وكيفية تشغيلها .

التكبيرات الصوتية

كثيرا ما يحتاج المرشد فى أن يوصل صوته إلى سائر جمهور الزراع سواء كان ذلك فى اجتماع إرشادى أو فى حملة إرشادية أو غير ذلك من المناسبات التى تستدعى الاتصال بأعداد كبيرة من جمهور الزراع . ومن أمثلة أجهزة التكبير الصوتى

الميكرفون أو المكبر العادى ولكن يؤخذ عليه حاجته إلى تيسار كهربائى للتشغيل وصعوبة نقله من مكان لآخر ، وقد أنتج أخيراً أنواع أخرى من أجهزة التكبير الصوتى أكثر ملائمة ومناسبة من الميكرفون العادى .

ثالثاً : المعينات السمعية والبصرية الإرشادية

Extension Audio-Visual Aids

وهى تلك المعينات التى تستخدم كلا من حاستا السمع والبصر وتعتمد عليهما من أمثلة المعينات السمعية والبصرية التى يمكن الاستفادة منها فى العمل الإرشادى البرامج التليفزيونية والأفلام السينمائية الناطقة والتمثيلية .

البرامج التليفزيونية

Television Programs

سبق الكلام عنها كطريقة إرشادية للاتصال بالجمهور .

الأفلام السينمائية

Movie or Motion Pictures

تفرد الأفلام السينمائية بمزايا متعددة تجعلها فى مقدمة المعينات الإرشادية التى يمكن الاستعانة بها ، ومن أبرز هذه المزايا أنها تركز انتباه المشاهدين وتزيد عنصر التشويق وتوفر الوقت وتعلم أكثر فى زمن أقل . وتطيل من مدة التذكر ، كما أنها وسيلة فعالة فى الإيضاح وتوصيل المعلومات بصورة أكثر واقعية .

وتتوقف نظرية السينما أساساً على ظاهرة تسمى استدامة الرؤيا

Presistence of Vision . وبكفينا هنا أن نذكر أن الفيلم يعرض بواسطة جهاز خاص يسمى Movie Projector الذى يعمل على إبقاء الصورة على الشاشة فترة زمنية وجيزة للغاية تبلغ $\frac{1}{24}$ من الثانية فى الأفلام الصامتة إلى $\frac{1}{16}$ من الثانية فى الأفلام الناطقة فعند تتابع صور الفيلم بسرعة يخيل للمشاهد أنها صور متحركة مع أنها فى الحقيقة مجموعة من صور سريعة مستقلة ثابتة أى أنه يتعرض لما يسمى « بتخداع البصر » .

هذا ويعتمد نجاح الأفلام السينمائية فى الحقل الإرشادى على مدى تفهم القائمين بهذا العمل لأصول وقواعد تشغيل الأفلام السينمائية مع مراعاة أن تكون لهذه الأفلام هدف معين تسعى إلى تحقيقه مثال ذلك إبراز مشكلة زراعية معينة أو التركيز على إيضاح خطوات القيام بعملية زراعية . ومن المهم كذلك تنفيذ وإخراج الفيلم بشكل يمكن كل مشاهد له من جمهور الزراع أن يخرج بفكرة واضحة ومفصلة عما جاء فيه .

وعلى الرغم من المزايا التعليمية العديدة للأفلام السينمائية الإرشادية ، إلا أنه يؤخذ عليها ارتفاع تكاليف إعدادها وقلة أعداد الفنانين المتخصصين فى إخراج هذا النوع من الأفلام .

بعض الطرق والمعينات الإرشادية

التي يتبعها الإرشاد الزراعى فى جمهورية مصر العربية

بعد أن استعرضنا الطرق الإرشادية والمعينات الإرشادية السمعية والبصرية التى من الممكن استخدامها أو الاستعانة بها فى المواقف التعليمية الإرشادية يجدر بنا أن نتعرف على الطرق والمعينات الإرشادية التى يتبعها الإرشاد الزراعى فى

جمهورية مصر العربية حتى تكتمل صورة فهمنا للرفق الإرشادي المصري من
الناحيين التنظيمية والتنفيذية .

أولا - طرق الإيضاح العملي

تولى الإدارة العامة للإرشاد الزراعى أهمية وعناية خاصة لطرق الإيضاح
العملى ، سواء بالمشاهدة أو بعرض النتائج ، فى تحقيق رسالتها الارشادية باعتبار
أن طرق الإيضاح العملى تعتبر أهم الطرق الارشادية وأعظمها أثرا وأسرها فى
نفس الوقت نتيجة ، وتعتمد طرق الايضاح العملى على مبدأ التعلم عن طريق
العمل والممارسة *Learning by doing* . ويتاح فيها عادة الفرصة أمام جمهور
المسترشدين لى يروا ويمارسوا عمليا كيف تنفذ الاساليب والتوصيات والافكار
الزراعية المحسنة ، وأن يتابعوا بأنفسهم تنفيذ العمليات الزراعية المختلفة فى
زراعة أى محصول من بدء الخدمة حتى الحصاد أو الجنى ، ثم بعد كل ذلك يرون
بأعينهم ويلبسون بأنفسهم النتائج المشجعة التى يمكن الحصول عليها نتيجة لاستخدام
الطرق والاساليب المزرعية المحسنة والفوائد المادية التى تعود من أتباعها فيقتنعون
عن يقين ومن ثم يبدأون فى تطبيقها فى مزارعهم وحقولهم (١) .

وقد مر استخدام طرق الايضاح العملى بخطوات تجريبية كثيرة وأخذ
صوراً متعددة فى ضوء نتائج البحوث والدراسات التى أجريت بغية التوصل إلى
أكثر صور الايضاح العملى تمشياً مع عقلية الزراع والظروف المختلفة والأوضاع

(١) عبد الحميد زكى لطفى - القرى الارشادية : تطوير جديد فى أسلوب الارشاد الزراعى -

المحلية . وستعرض فيما يلي للتطور والاشكال المختلفة التي أخذتها طرق الايضاح العملي منذ عام ١٩٥٣ وهو الوقت الذي أصبح فيه للارشاد الزراعى جوازاً مستقلاً به .

١ - الحقول الارشادية الزراعية النموذجية :

أنشأت الدولة الوحدات الزراعية والحقول النموذجية الملحقه بها فى معظم مراكز الجمهورية وكان الهدف من إقامتها استخدامها كوسيلة أيضاح عملية للزراع لبيان كيفية تنفيذ التوصيات الزراعية الفنية وحفز الزراع على تبنيها . وتراوح مساحة الحقل النموذجى ما بين ٨ - ١٢ فداناً ، كانت تزرع به المحاصيل التقليدية التى تشتهر بها منطقة الوحدة الزراعية وتكون الزراعة بالطرق المحسنة والوسائل الحديثة . إلا أن هذه الحقول لم تودى الرسالة الارشادية التى أنشئت من أجلها وتحملت مساحات كبيرة منها تدريجياً إلى حقول للتجارب الزراعية تحت إشراف أقسام البحوث الفنية بوزارة الزراعة . ومن أهم الأسباب التى أدت إلى فشلها نظرة الزراع إليها على أنها حقول حكومية تستخدم فيها إمكانيات غير عادية لا تتوفر لدى المزارع العادى ، هذا بالإضافة إلى أن عدد هذه الحقول كان محدوداً بشكل لا يتناسب مع عدد الزراع الذين يتطلب الأمر إرشادهم ، فضلاً عن تواجد هذه الحقول على مستوى المراكز بعيداً عن متناول صغار الزراع .

٢ - الحقول المختارة لدى الزراع :

وفى ضوء أوجه القصور سالفة الذكر فى نظام الحقول الارشادية النموذجية ، اتجهت جهود الارشاد إلى اختيار حقول ارشادية لدى صغار الزراع أنفسهم يقومون بزراعتها بامكانياتهم تحت إشراف المرشد الزراعى على أن يساهم

الارشاد الزراعى فى تكاليف الخدمة الآلية والتقاوى المنتقاة والتسميد ومكافحة الآفات الزراعية كنوع من الحوافز وضمانا لتنفيذ التوصيات الزراعية المستحدثة على الوجه المرغوب . هذا وتتراوح مساحة الحقل الارشادى من فدان إلى فدانين . وتتلخص الفكرة من إقامة الحقول الارشادية المختارة فى أن تفوق هذه الحقول فى الانتاج الزراعى عن الحقول المجاورة لها والتي لم يتبع أصحابها توصيات الارشاد الزراعى من شأنه أن يدفع أصحابها إلى محاكاة وتطبيق الأساليب والتوصيات الزراعية الحديثه التى طبقت فى الحقل الارشادى .

٣ - التجميعات الارشادية :

نظراً لما لاقاه مشروع الحقول الارشادية من نجاح ، اتجهت أنظار خبراء الارشاد الزراعى إلى سياسة التوسع فى المساحات المختارة كحقول ارشادية ومن هنا نشأت فكرة التجميعات الارشادية لحقول مساحتها خمسة أفدنه أو أكثر تشمل عدداً من الحائزين بدلاً من حائز واحد كما هو الحال فى طريقة الحقول المختارة . ويتميز نظام التجميعات الارشادية ليس فقط بتفوقها فى المساحة عن الحقول الارشادية وإنما أيضاً بقله معدل الخدمات المادية والعينية المباشرة التى كانت تقدم من قبل لزراع الحقول الارشادية إذ أن فلسفة التجميعات الارشادية كانت تقوم على أساس التركيز فى زيادة الوعى الارشادى السليم وتعليم الزراع كيف يساعدون أنفسهم عن طريق تنفيذ التوصيات الزراعية ، وليس عن طريق إمدادهم بالخدمات المادية والعينية بطريقة مباشرة^(١) . ولقد لعب نظام التجميعات الارشادية دوراً هاماً فى زيادة الإنتاج الزراعى ونشر الوعى الزراعى السليم بين الزراع .

(١) عبد الحميد لطفى — مرجع سابق — ص ١٦ .

٤ - القرى الارشادية :

نشأت فكرة قيام القرى الارشادية نتيجة للنجاح الكبير الذى حققته التجميعات الارشادية . وفى الواقع فان نظام القرى الارشادية ما هو الا تطبيق لفكرة التجميعات الارشادية ولكن على نطاق اوسع ، بحيث تشمل محصولا معيناً فى زمام قرية بالكامل القصد منها زيادة قدرة وفاعلية الجهاز الارشادى فى نشر التوصيات ونتائج البحوث الزراعيه الجديدة بين جموع الزراع . هذا ويمكن ايجاز الاسس التى قواعى فى اختيار القرى الارشادية على النحو التالى (١) :

(١) أن يسبق اختيار القرية الارشادية عملية مسح شامل للقرية يشترك فيها فريق من خبراء الارشاد الزراعى بوزارة الزراعة والجامعات مع الاجهزة التنفيذية والشعبية فى المحافظة أو المركز الذى يتم اختيار القرية أو مجموعة القرى فيه .

(٢) يتخذ هذا المسح أساساً للوقوف على ماسوف تحققه التجربة من تقدم وذلك بمقارنة التكاليف بمعدلات الانتاج . كما يتخذ هذا المسح أساساً فى وضع الخطط المناسبة للنهوض بمجتمع القرية من النواحي الاقتصادية والاجتماعية مستغلين فى ذلك كافة الطاقات والإمكانيات المتاحة بالقرية .

(٣) تحديد نوع وحجم الاحتياجات الفعلية فى القرية فى مختلف مجالات الزراعة .

(٤) تركيز الخدمات الارشادية فى صورة متكاملة فى القرية بما يحقق التقدم والنمو فى كافة قطاعات المجتمع بها .

(٥) أن تكون القرية الارشادية من القرى ذات معدل الانتاج المنخفض أصلاً وبصفة عامة عن المعدلات العادية بالمركز الذي تتبعه حتى يظهر أثر التطبيق واضحاً بها .

(٦) أن يكون نشاط الجمعية التعاونية بالقرية في مجال الخدمة العامة ضعيفاً أو غير منسق وذلك للعمل على إصلاح الأوضاع بها .

(٧) أن يوافق زراع القرية المختارة على تنفيذ ما يطلب منهم من عمليات زراعية بروح تعاونية ، وأن تتوفر لديهم الرغبة الصادقة في العمل مع المرشد الزراعي .

وتقوم الدولة من جانبها بتوفير الخدمات التالية لزراع القرى الارشادية :
التوعية الارشادية الزراعية ، توفير مستلزمات الانتاج في مواعيدها المناسبة ، توفير الميكنة الحديثة ، توفير التقاوى المنتقاة والشتلات بأسعار التكلفة ، تحديد الاحتياجات السائدة لكل محصول على أساس نتائج تحليل التربة مع تحمل الارشاد الزراعي ثمن الفروق بين ما اعتاد الزراع أن يضعوه وبين المعدلات الموصى بها ، مقاومة الآفات بطريقة جماعية مع تحمل الارشاد تكاليفها خارج برنامج الوزارة ، توفير الطلائق الممتازة والكتاكيت ، إعداد القيادات الريفية المستنيرة ، بالإضافة إلى إرشاد وتوجيه ربات البيوت الريفيات عن طريق المهندسات الزراعيات المدربات إلى كل ما يؤدي إلى تطوير حياتهن والنهوض بمستوى أسرهن الاقتصادي والاجتماعي .

وهناك نوعان من القرى الارشادية ، الأولى منها تعرف باسم قرى ارشادية عامة وتختص بالنهوض بأكثر من محصول ، والثانية قرى إرشادية محصولية وفيها يركز جهاز الارشاد الزراعي مساهمته على النهوض بمحصول رئيسي واحد فقط .

وتشير نتائج الدراسات التقييمية التي أجريت في هذا المجال عن التفوق الواضح في إنتاجية الفدان في القرى التي طبق بها هذا النظام بمقارنتها بالقرى المجاورة والتي لم يطبق بها هذا النظام .

٥ - المناطق الإرشادية :

كان للنجاح الذي حققه مشروع القرى الإرشادية حافزاً للتفكير لتطوير فكرة القرية الإرشادية لتصبح منطقة إرشادية تضم عدة قرى إرشادية متجاورة . وقد بدأت الإدارة العامة للإرشاد الزراعي في تنفيذ مشروع المناطق الإرشادية في عام ١٩٦٩ بمحافظة الشرقية بالنسبة لمحصول الأذرة الشامية في مساحة قدرها ٥٠٠٠ فدان (١) . وتشير النتائج الأولى لتنفيذ هذا المشروع عن نجاحه في تحقيق الأهداف الذي أقيم من أجلها .

ثانياً : المطبوعات الإرشادية

تستعين الإدارة العامة للإرشاد الزراعي في أداء رسالتها الإرشادية باصدار العديد من المطبوعات الإرشادية . وفي هذا المجال يقوم قسم النشرات والمطبوعات الذي يتبع مراقبة الوسائل الإرشادية الزراعية باصدار مجله الإرشاد الزراعي الشهرية التي تشمل على كافة الإرشادات التي تهتم الزراعة سواء فيما يتعلق بالزراعة الحقلية أو الحيوانية بما يتناسب مع توصيات الأقسام الفنية وما يتلائم مع العمليات الزراعية أو الحيوانية في كل شهر ويطلع من هذه المجلة ١٥٠٠٠ نسخة شهرياً يتم توزيعها على مختلف محافظات الجمهورية وترسل الى الزراع إما عن طريق البريد أو عن طريق مندوبين بالقرى وذلك بمتوسط من ٣٠ - ٤٠ نسخة لكل قرية من قرى

(١) أحمد عمر ، خيرى أبو السعود ، طه أبو شعيشع ، أحمد الرفاعي (دكاترة) - الإرشاد

الزراعى : طرقه وبرامجه - دار النهضة العربية - ص ٧٧-٧٨ .

جمهورية مصر توزع جميعها على الزراع بالمجان . كما يتولى هذا القسم أيضاً إصدار نشرات إرشادية زراعية متخصصة تناول معلومات تتعلق بموضوع أو محمول معين يراد النهوض بمستوى إنتاجيته أو نشر زراعته ، ويصدر الإرشاد الزراعي ١٥ نشرة مختلفة سنوياً يطبع من كل منها عدد يتراوح ما بين ٥٠ ألف ، ٢٥٠ ألف حسب موضوع النشرة (١) يتم توزيعها أيضاً بالمجان على مختلف محافظات الجمهورية وبالإضافة إلى ذلك تقوم الادارة بإصدار نشرات نوعية أخرى تناول مشروعات الارشاد الزراعي ومناشطه وتقييم انجازاته . هذا ويقوم الارشاد الزراعي أيضاً بالنشر في الصحف اليومية والمجلات الزراعية خاصة في نقل التوصيات العاجله أو لتنبية الزراع الى بعض العمليات الزراعية الخاصة .

وعموماً يمكن القول بأن تفشي الأمية بين جمهور الزراع يحول دون الاستفادة المرغوبة من الكلمات المكتوبة بصفة عامة ، بالإضافة إلى مشكلة توزيع مثل هذه المطبوعات وتعذر وصولها إلى أيدي الكثير من الزراع في وقت مناسب للاستفادة الحقيقية منها .

ثالثاً - المصقات

يقوم قسم الاعداد الفني الذي يتبع مراقبة الوسائل الارشادية الزراعية بإنتاج مصقات كبيرة الحجم بمتوسط من ٣ - ٥ أنواع يطبع من كل منها ٥٠ ألف نسخة توزع على جميع أنحاء الجمهورية :

رابعاً - البرامج الريفية في الاذاعة والتليفزيون

وفي هذا المجال تقوم الادارة العامة للارشاد الزراعي بالاشتراك في إعداد

(١) محمود سويلم - طرق الارشاد الزراعي ووسائله - وزارة الزراعة - الادارة العامة

البرامج الريفية والزراعية بالإذاعة والتلفزيون . وقد نجحت البرامج الريفية الإذاعية في نشر وعى زراعى أفضل بين جموع الزراع نظراً لانتشار الراديو الترانزستور على نطاق كبير فضلاً عن جودة هذه البرامج . ويذاع حالياً برنامج يومى على موجة إذاعة مع الشعب عدا ما يوجه من برامج إذاعية أخرى مخصصة للزراعي من إذاعة الاسكندرية المحلية وإذاعة البرنامج العام . أما البرامج الريفية المقدمة عن طريق التلفزيون فما زالت محدودة النجاح لاعتبارات متعددة سلف الإشارة إليها ، ويوجه منها للزراعي حالياً ثلاثة برامج أسبوعية يشترك الارشاد الزراعي في التخطيط لها والمساعدة في تنفيذها .

خامساً - طرق ووسائل إرشادية أخرى

بالإضافة إلى ما تقدم يقوم جهاز الارشاد الزراعي باستخدام وسائل وطرق إرشادية أخرى في تحقيق رسالته منها : المحلات الإرشادية ، وعقد الاجتماعات والندوات الإرشادية ، والزيارات الحقلية ، والمحطات الدورية ، والعروض السينمائية ، وإقامة المكتبات الزراعية الإقليمية لتوفير مصدر محلي للثقافة الزراعية يكون في متناول الزراعي ويستطيعون من خلاله التعرف على الجديد من الأساليب والأفكار الزراعية المستحدثه . هذا ويصل عدد هذه المكتبات الزراعية الإقليمية حتى الآن نحو ١٠٠ مكتبة تتركز بالوحدات الزراعية . وقد إنشئت كذلك المتاحف الإقليمية في الواحدات الزراعية ويصل عدد هذه المتاحف حتى الآن ٢٥ متحفاً إقليمياً ، يقدم كل متحف منها صورة حية للبيئة الزراعية المحلية من حيث المحاصيل الرئيسية وأساليب الزراعة المتبعة وعادات وتقاليده الزراعي وأهم المشروعات المنفذة بها ومدى مساهمة كل منطقة في النهوض بالانتاج الزراعي في مختلف أنحاء الجمهورية . ونظراً لنسبة الدراسات العليا التقييمية التي تتناول قياس مدى تأثير وفعاليه كل من هذه الطرق والوسائل تحت الظروف المصرية ، فإنه من الصعب الحكم على كفاءتها في تحقيق الرسالة الإرشادية .

الْبَاقِي الْخَامِسِينَ

العاملون في الإرشاد الزراعي

إختيارهم - الحُصَال المطلوبة فيهم - تدريبهم -
مهامهم الوظيفية

العاملون في الإرشاد الزراعي

تمهيد

طبيعة العمل الإرشادي تتطلب في القائم به مؤهلات معينة ، واستعداد خاص، وتدريب دائم لكي يمكنهم القيام بمهامهم الإرشادية بكيفية سليمة . ويحتاج الإرشاد في تآديته لرسالة يعتمد إلى حد كبير على مدى كفاءة وخبرة العاملين فيه على كافة المستويات التنظيمية خاصة العاملين منهم على المستويات المحلية نظراً لالتحامهم بجمهور المسترشدين من ذراع وشباب ريفي ورياح بيوت ريفيات . وبديى فإنه مهنا بذل من جهد وتخطيط دقيق للبرامج الإرشادية فإن هذه البرامج لن تحقق الغاية المنشودة منها أو النجاح المطلوب لها إلا إذا تواجد العدد المناسب من العاملين القادرين على الاضطلاع بمهامهم وواجباتهم كاملة ، وهذا لن يتأتى بطبيعة الحال إلا باختيار وتدريب أعداد كافية من هؤلاء العاملين . لذا فإنه ينبغي على المسؤولين في الجهاز الإرشادي إدراك هذه الحقيقة وإعطائها ما تستحقه من عناية وما تستوجه من رعاية واهتمام ومن ثم تزويد الجهاز الإرشادي على مختلف مستوياته بالأفراد المؤهلين والمدربين لأداء الرسالة الإرشادية على النحو المرغوب .

وستعرض في هذا الباب لبعض الأوجه التي تتعلق بعملية إختيار العاملين المهنيين في المجال الإرشادي والخصال المطلوبة فيهم والمراحل التدريبية الإرشادية المختلفة التي يمرون بها وكذا المهام والمسؤوليات الإرشادية الموكولة لإيهم .

إختيار العاملين في الإرشاد الزراعي

والحصول المطلوبة فيهم

لكي يكون الجهاز الإرشادي الزراعي مؤثراً وفعالاً في أداء رسالته فإنه ينبغي أولاً وقبل كل شيء تحديد فئات العاملين والإخصائيين والإداريين الذي يتطلب الأمر توفيرهم للقيام بمختلف الأعمال على المستويات التنظيمية والإدارية المختلفة لهذا الجهاز . ليس هذا فحسب وإنما ينبغي كذلك تحليل الأعمال الوظيفية لكل فئة وتحديد المهام والمسؤوليات لكل نوع من الوظائف والمؤهلات الدراسية والخبرات والحصول أو السمات الشخصية المطلوبة لكل منها . وتعتبر هذه الخطوة بمثابة البداية الصحيحة في عملية إختيار العاملين في أي مصلحة أو مؤسسة تسعى إلى اجتذاب أفضل العناصر للعمل بها .

ويتطلب أي جهاز إرشادي فعال فئات مختلفة من العاملين والإخصائيين للعمل على المستويات المختلفة . وبصفة عامة ينبغي في إختيارهم مراعاة المطلبين الأساسيين التاليين : (١)

(١) أن يحصل العامل أو الإخصائي على الحد الأدنى للتعليم الرسمي - أي المؤهلات العالية المطلوبة لأداء الوظيفة .

(٢) أن تتوفر في العامل أو الإخصائي قدرات وصفات شخصية معينة تناسب الوظيفة وتتوافر لديه في نفس الوقت الاتجاهات الضرورية لنسواح العلاقات الإنسانية في محيط العمل .

والتركيز على المطلب الاول أو الثاني يختلف تبعاً للخدمات التي تقدم ، وتبعاً للوظيفة المعينة التي يقوم بها العامل . فقد يعطى اهتمام وتركيز أكبر للأعداد الأكاديمية للشخص إذا كانت طبيعة وظيفته تحتم ذلك ، في حين تنال صفات العامل الشخصية وقدراته عناية أكبر في وظائف أخرى . وعموماً فإن توفر المطلبين معاً يعد أمراً أساسياً في اختيار العاملين في مجالات تنمية المجتمع والإرشاد الزراعي بصفة خاصة .

ويجب أن يراعى بوجه عام في اختيار العاملين في الحقل الإرشادي لاسيما العاملين منهم على المستويات المحلية وهم المرشدون والمشفرون الزراعيون أن يكونوا من الأشخاص الموثوق بهم والمشهود بكفاءتهم والذين يمكن الاعتماد عليهم ولديهم من المرونة والكفاية ما يمكنهم من مواجهة الظروف والتصرف في المواقف المختلفة .

ويمكن اجمال الصفات والخصائص التي ينبغي أن تتوافر في المرشدين الزراعيين والعاملين في جهاز الإرشاد الزراعي بوجه عام فيما يلي :

١ - **النشأة الريفية** : إذ يجب أن يراعى في اختيار المرشدين والعاملين في الإرشاد الزراعي على كافة المستويات أن يكونوا من أبناء الريف لأنهم يكونوا أكثر تقبلاً للعمل في الريف وتحملًا للصعوبات ومشقة العيش من أبناء المدن ، هذا من ناحية ومن ناحية أخرى فإن النشأة الريفية للمرشد تجعله أكثر حساسية وإدراكاً لمشاكل الزراعة وأكثر تفهماً لطرق تفكيرهم وأعلم بعاداتهم وتقائدهم ومن ثم يكون أكثر تجاوباً معهم .

٢ - **صفات وخصال شخصية** : إذ يجب أن يتصف رجل الإرشاد بالقدرة على التصرف وحسم الأمور . المهارة في مواجهة المواقف والمشكلات

المختلفة . القدرة على التكيف والاندماج في حياة القرية ، البعد عن التعالي ، المجاملة والعمل على إشعار الناس بأهميتهم والثقة في قدراتهم وإظهار التقدير لمعلوماتهم وآرائهم وإحترام عاداتهم وتقاليدهم ، القدرة على التعبير مع تبسيط الرسائل الارشادية ، تكامل الشخصية ، الثقة بالنفس والسبر والمثابرة في العمل ، المبادرة ، والقدرة على التخطيط . . . الخ .

٣ - الايمان بالعمل : وهذا يتضمن الإيمان برسالة الارشاد وأهميته في تطوير المجتمعات الريفية التي طال حرمانها وأشدت تخلفها ، الرغبة الصادقة في خدمة الزراع ، التحمس للعمل ، ميل الطبيعي للاطلاع الدائم والثقافة الذاتية .

٤ - المقدرة الفنية : إذا يجب أن يكون المرشد ملماً بالمأ جيداً بالنواحي الفنية المختلفة في الزراعة ومزوداً بالمعارف والمعلومات العلمية الضرورية لتأدية المهام الارشادية الفنية وأن تكون لديه الخبرة والدراية العملية في الزراعة بصورة تمكنه من إقناع جمهور الزراع بالحجة لسليمة والبرهان القوي وبذا يكتسب ثقتهم . فالمرشد الزراعي لا يستطيع بطبيعة الحال أن ينقل ويعلم الخبرات والمهارات لغيره من الزراع أو القادة المحليين إذا لم يكن هو حائزاً بل متمكناً من تلك الخبرات والمهارات وذلك لأن فاقد الشيء لا يعطيه .

هذه بعض الصفات والخصائص والاتجاهات التي ينبغي مراعاتها عند اختيار العاملين في الحقل الارشادي لا سيما من يعمل منهم على المستويات المحلية . على أنه ينبغي إدراك أن كثيراً من هذه الصفات والخواص والاتجاهات يمكن تنميتها وصقلها في العاملين وذلك من خلال تنظيم البرامج التدريبية المناسبة قبل وأثناء مزاوتهم المهنة الارشادية الزراعية .

تدريب وإعداد العاملين

في الإرشاد الزراعي

من الحقائق المسلم بها أن نجاح أى هيئة أو مؤسسة فى أداء رسالتها وتحقيق أهدافها يتوقف إلى حد كبير على كفاءة ومهارة ومقدرة العاملين بها . وبالمثل فإن أداء العاملين لمهامهم على مستوى عال من الكفاية والمقدرة يعتمد بالنتيجة على الخبرات التعليمية العلمية والمراية التى أتاحت لهم قبل وأثناء مزاولتهم للعمل . ونظراً لطبيعة العمل الإرشادى التجديدية التى تتطلب من القائمين بها أن يكونوا على علم تام ودراية كاملة بكل تطورات العلوم والأبحاث الزراعية أولاً بأول ، لذا فإن تدريب العاملين فى الحقل الإرشادى له مكانته الهامة فى زيادة فاعلية الجهاز الإرشادى . إن الاهلية التعليمية العلمية والمراية للرشد الزراعى والمرشدة الزراعية والأخصائى الإرشادى الزراعى تعتبر ركائز محورية فى مدى طاقاتهم وجدارتهم الإرشادية الزراعية .

والتدريب هو العملية التى يمكن عن طريقها مساعدة الموظفين أو العاملين ليكونوا أكثر كفاءة ومن ثم أكثر مقدرة فى أداء أعمالهم الحالية أو التى ينتظر قيامهم بها فى المستقبل ، وذلك بتكوين عادات فكرية وعملية مناسبة ، وكذلك لإكتساب مهارات ومعارف وإتجاهات جديدة . فالتدريب هو نوع من التوجيه والإرشاد والتنظيم فى فن معين أو وظيفة أو مهنة معينة ، ويقصده به مساعدة هؤلاء الذين يقوم بتدريبهم ليتغلبوا على ما قد يعترضهم من صعاب ومشاكل فى العمل ، وهو الوسيلة للحصول على أكثر قدر من الكفاية والقدرة على نقل المعلومات والأفكار الفنية والممارسات الجديدة من المستوى النظرى إلى

المستوى التطبيقي ، كما هو الحال في إعداد المرشد الزراعي . (١)

ويمكن تقسيم عملية التدريب الإرشادية التي قد يتعرض لها المرشدون الزراعيون إلى أربعة أنواع مرحلية لكل منها أهداف معينة ، ولو أنها كلها في النهاية تكمل بعضها البعض ، ويترتب على إتمامها بالكيفية السليمة زيادة فاعلية وكفاءة الجهاز الإرشادي وتحقيقه لرسائمه . وهذه المراحل التدريبية هي :

(١) التدريب الأكاديمي السابق لمزاولة المهنة الإرشادية :

Pre-Service Training

(٢) التدريب التأهيلي في بداية مزاولة المهنة الإرشادية :

Induction Training

(٣) التدريب أثناء مزاولة المهنة الإرشادية :

In-Service Training

(٤) التدريب الأكاديمي العلوي (الدراسات العليا) :

Graduate Studies

وستتناول فيما يلي كل من هذه المراحل ببعض التفصيل :

أولاً - التدريب الأكاديمي السابق لمزاولة المهنة الإرشادية :

والمقصود به هنا جميع المقررات التعليمية الأكاديمية والتدريبية التي تسبق مزاولة المهنة الإرشادية . وعادة ما يتم هذا المستوى من التدريب في الجامعات والمعاهد العليا والمدارس في نطاق التعليم الزراعي العالي أو الثانوي (المتوسط) . وبالرغم

(١) علي عثمان ، حامد عمار ، محي الدين صابر ، علي محبوب (دكاتره) - أبحاث في برامج

تنمية المجتمع في البلاد للمربية - مراكز تنمية المجتمع في العالم العربي - سمس البيان ١٩٦٢ -

من عراقة التعليم الزراعى فى جمهورية مصر العربية سواء على المستوى الجامعى أو العالى أو المستوى الثانوى ، إلا أن برامج التعليم فيها لم تكن تتضمن حتى وقت قريب مقررات دراسية فى علم الإرشاد الزراعى أو الاقتصاد المنزلى الريفى . وربما يرجع ذلك إما لعدم إدراك المسئولين عن التعليم الزراعى بأهمية وجدوى مثل هذه المجالات التخصصية ، أو اعتقادهم بأن الخريجين سيتعرضون لمثل هذه التخصصات عقب تخرجهم ومن خلال البرامج التدريبية أثناء مزاوتهم المهنية فى مثل هذه المجالات .

وقد بدأت حديثاً بعض الكليات والمعاهد الزراعية فى تدريس مقررات أكثر فى علم الإرشاد الزراعى لطلبتها . وقد أوصى المؤتمر الإقليمى الأول للتعليم الزراعى للشرق الأدنى الذى عقد فى بيروت فى أكتوبر عام ١٩٦٣ بإدخال الإرشاد الزراعى وطرقه وفلسفته ، فى برامج المعاهد الزراعية سواء كانت عالية أو ثانوية . وكانت هذه التوصية ناتجة عن الحقيقة التى لمسها ممثلوا الدول المشتركة وهى أن نسبة كبيرة من خريجي هذه المعاهد يعملون فى أجهزة الإرشاد الزراعى . (١)

وإذا استعرضنا المؤسسات التعليمية التى تختص بالتعليم الزراعى العالى أو الثانوى فى جمهورية مصر العربية لوجدنا أنه يوجد فى الوقت الحالى تسع كليات زراعة ترتبط بالتعليم الزراعى الجامعى فى جامعات القاهرة ، عين شمس ، الاسكندرية ، أسيوط ، الأزهر ، وفى التعليم الزراعى العالى غير الجامعى يوجد المعهد العالى الزراعى بمشتر ، وآخر بالمنصورة وشعبة زراعية بمعهد القاهرة

(١) أحمد فؤاد خليفة — :لوائح الزراعى فى البلاد العربية: دراسة مقارنة— مرجع

وكل هذه المعاهد والكليات تؤهل الدارسين فيها الحصول على درجة البكالوريوس في العلوم الزراعية . أما فيما يتعلق بالتعليم الزراعى المتوسط أو الثانوى فيوجد حوالى ٢٥ مدرسة زراعية ثانوية موزعة على محافظات الجمهورية وهذه المدارس تمنح درجة دبلوم الزراعة ويعمل خريجوها كمساعدين لخريجي الكليات والمعاهد الزراعية العالية .

أما فيما يتعلق بمجالات التخصص والمقررات الدراسية التى تتيحها عادة الكليات الزراعية الجامعية والمعاهد الزراعية العالية للدارسين فيها فى مرحلة البكالوريوس ، نجد أنه بجانب الشعبة العامة يوجد شعب للتخصص فى غالبيتها . وتنقسم الدراسة فى الشعبة العامة بتزويد الدارسين فيها بمقررات دراسية عامة تتضمن أساسيات الفروع المختلفة للعلوم الزراعية التكنولوجية والإجتماعية الزراعية ، وتؤهل مثل هذه الخلفية العامة الخريجين للعمل كمارسين عامين فى المجالات الزراعية المختلفة . أما شعب التخصص فتتطوى على تركيز أكبر فى فرع معين من فروع الزراعة وتؤهل خريجيها للعمل كاختصاصيين فى مجالات تخصصاتهم . ولسنا هنا بصدد تقسيم هذه التخصصات حيث أن حاجة الوطن على الأقل فى المرحلة الحالية من التنمية الزراعية — تتطلب كلا النوعين من الخريجين .

وإذا أخذنا نظام الدراسة المتبع حالياً فى كلية الزراعة فى جامعة الاسكندرية لمرحلة البكالوريوس كنموذج للتعليم الزراعى العالى فى جمهورية مصر العربية - وهو نفس النظام المتبع فى عدد من كليات الزراعة فى الجامعات المصرية الأخرى - نجد أن الدراسة بالكلية تنقسم إلى ثلاث مراحل : المرحلة الأولى وتتضمن الفرقة الأولى (دراسة عامة بالنسبة لجميع الطلبة باستثناء تخصص الهندسة الزراعية) ، ويدرس فيها مقررات فى العلوم الأساسية مثل الكيمياء ، والنبات ، والفيزياء ،

والحيوان ، والرياضة ، والإقتصاد ، والاجتماع . أما الفرقة الثانية فنقسم الدراسة فيها إلى ثمانية مجالات زراعية عريضة يلتحق بها الطلبة المنقولون من الفرقة الأولى حسب رغبتهم وفي ضوء تقديرات الطلبة في بعض المقررات التي تؤهل للالتحاق بكل مجال منها ، وهذه المجالات هي : مجال العلوم الإقتصادية والاجتماعية الزراعية ، مجال علوم الأراضي والمياه ، مجال العلوم النباتية الزراعية ، مجال العلوم الحيوانية . مجال علوم تكنولوجيا الأغذية والألبان ، مجال علوم وقاية النبات ، مجال الانتاج الزراعي (القسم العام) . هذا فمثلاً عن مجال الهندسة الزراعية الذي يبدأ التخصص به من الفرقة الأولى . وتختلف المقررات التي تدرس في كل منها حسب طبيعة المجال نفسه . وفي الفرقة الثالثة يوزع طلاب كل مجال منها إلى شعب للتخصص الدقيق تقع في نطاق كل مجال ويستمر هذا التخصص الدقيق في الفرقة الرابعة . ولنأخذ مجال العلوم الإقتصادية والاجتماعية الزراعية كمثال يوضح لنا ذلك . فشعب التخصص المتاحة لطلاب وطالبات هذا المجال بالنسبة للفرقتين الثالثة والرابعة هي : الإقتصاد الزراعي ، الإرشاد الزراعي ، المجتمع الريفي ، الإقتصاد المنزلي (طالبات فقط في الوقت الحالي) . ويختار الطالب أو الطالبة التخصص الذي يروق له في ضوء بعض المواد التي ترتبط بطبيعة التخصص في كل شعبة منها . وقد طبق هذا النظام إعتباراً من العام الجامعي ١٩٦٨ - ١٩٦٩ .

والذي يعنينا في هذا المقام هو مدى الاهتمام بتدريس المقررات الإرشادية الزراعية والإقتصادية المنزلية لطلاب كليات الزراعة . على إعتبار أن عدداً منهم سيعمل في الحقل الإرشادي عقب تخرجهم ولاغنى للباقون منهم عن مثل هذه المقررات في أي موقع سيعملون فيه عقب تخرجهم نحمد أن التطوير الأخير للمناهج والمقررات الدراسية قد أتاح الفرصة لأول مرة أمام الغالبية العظمى من خريجي

كليات الزراعة بالجامعات سواء في القسم العام (الإنتاج الزراعى) أو التخصص الأخرى بتدريس مقرر فى أساسيات علم الإرشاد الزراعى، وهذا فى اعتقاد المؤلف يعتبر خطوة كبيرة فى الاتجاه السليم، مع التسليم فى نفس الوقت بعدم كفاية مقرر واحد فى الإرشاد الزراعى . هذا فضلا عن وجود شعبة للتخصص فى الإرشاد الزراعى وأخرى للاقتصاد المنزلى الريفي . وينطوى برنامج الدراسة فى تخصص الإرشاد الزراعى على مجموعة متوازنة من المقررات الزراعية التكنولوجية ومقررات فى الإرشاد الزراعى وأخرى فى العلوم الاجتماعية والاجتماعية الزراعية فضلا عن تدريب ميدانى صيفي ، وهذه المقررات فى مجموعها تؤهل خريجى هذا التخصص للعمل كمُرشدين زراعيين أو أخصائيين إرشاديين .

يتضح مما سلف أن مقررات علم الإرشاد الزراعى لم تكن تحظى بأى قدر من الإهتمام فى برنامج التدريب الأكاديمي السابق لمزاولة المهنة الإرشادية فيما مضى ، وقد بدأ العناية بها عندما أنشأت كلية الزراعة بجامعة الاسكندرية أول قسم مستقل للإرشاد الزراعى وتطوير الريف فى أواخر عام ١٩٦٣ وهو القسم الذى يشتمل على شعبتين للتخصص هما شعبة الإرشاد الزراعى وأخرى للاقتصاد المنزلى الريفي . وقد بدأت الدراسة فى شعبة الإرشاد الزراعى فى العام الجامعى ١٩٦٤-١٩٦٥ وتخرجت أول دفعة فى هذا التخصص فى العام الجامعى ١٩٦٥-١٩٦٦ . وقد بدأ العمل فى شعبة الاقتصاد المنزلى (طالبات فقط) فى العام الجامعى ١٩٧٠-١٩٧١ ، وتخرجت أول دفعته من خريجات هذا التخصص فى العام الجامعى ١٩٧١-١٩٧٢ . هذا وقد بدأت كلية الزراعة بجامعة القاهرة عام ١٩٦٣ بإنشاء شعبة للتخصص فى الاقتصاد المنزلى وذلك لإعداد خريجات وإخصائيات فى هذا المجال . ويوجد أيضا بكلية الزراعة بجامعة الأزهر قسم مستقل للإرشاد والتعليم الزراعى بدأ العمل فيه منذ عام ١٩٧٠ . وفصلا عن ذلك فيوجد معاهد عالية نوع

تهتم بإعداد خريجين في مجالات التعاون والإرشاد الزراعي وهي المعهد العالي للتعاون الزراعي بشبرا الخيمة والمعهد العالي للتعاون والإرشاد الزراعي في أسيوط. هذا وتختلف الدول فيما بينها في نوعية ومستوى التدريب الأكاديمي قبل الخدمة اللازم تأهيل وإعداد المرشدين الزراعيين . ففي الوقت الذي تكفي فيه بعض الدول بالحصول على مؤهل متوسط أو جامعي ، نجد أن البعض الآخر منها (الولايات المتحدة الأمريكية على سبيل المثال) تشترط حصول الشخص على شهادات أو دراسات متخصصة عالية بالإضافة إلى المؤهل الجامعي كشرط أساسي في تعيين المرشدين الزراعيين .

وفي بحث (١) أجرى تحت إشراف المؤلف عن الحاجات التعليمية والتدريبية التي تعوز المرشدين الزراعيين المصريين ، تبين أن حوالي ٦٩ ٪ من المرشدين الزراعيين لم يعدوا أكاديمياً للممارسة وظيفه مرشد زراعي . وهذه النتيجة ليست بالغيرية أو الشاذة خصوصاً إذا علمنا أن معظم العاملين في هذا المجال لم يدرسوا أي مقرر في الإرشاد الزراعي في مرحلة إعدادهم الأكاديمي وقبل مزاولة المهنة الإرشادية .

ثانياً - التدريب التأهيلي في بداية مزاولة المهنة الإرشادية :

وهو ذلك النوع من التدريب الذي يتلقاه الخريجون الزراعيون الحديثون لإدخالهم مجال المهنة الإرشادية الزراعية بعد صدور قرار تعيينهم بها وقيل

(١) احمد الهندي رضوان - دراسة تحليلية لبعض المتطلبات التعليمية والتدريبية للمرشدين الزراعيين المصريين من العاوف والمهارات والاتجاهات المهنية وإمكان تحقيق هذه المتطلبات من خلال التدريب أثناء مزاولة المهنة الإرشادية - رسالة ماجستير - قسم الإرشاد الزراعي - جامعة الاسكندرية - ١٩٧١ .

تأريثهم الفعلية لهاها وأنشطتها فى موقع عدد . والغرض الاساسى من هذا التدريب هو تعريف المرشدين الجدد بطبيعة عملهم . والمفروض أن تتطوى برامج التدريب التأهيلية للمرشدين الزراعيين المرتقبين على تزويدهم بالمعارف المناسبة عن البنيان التنظيمى للجهاز الإرشادى على مختلف المستويات والعلاقات التنظيمية والوظيفية التى تربطها بعضها ببعض ، التعرف على المسئولين بالإرشاد والإلمام بالمهام والمسئوليات التى يقوم بها كل من يعمل فى الجهاز الإرشادى على مختلف مستوياته التنظيمية والإدارية ، دراسة فلسفه وطرق ومبادئ الإرشاد الزراعى وأهميته فى تطوير الريف ، التعرف على الطرق والوسائل الإرشادية المتاحة والتدريب عليها ، التدريب على تخطيط وتنفيذ وتقييم البرامج الإرشادية وكيفية إعداد التقارير والقيام بالأعمال المكتبية والإدارية وغيرها من أوجه النشاط الإرشادى ، القيام بزيارات ميدانية للمشروعات الإرشادية القائمة وعملات البحوث الزراعية والوحدات الإرشادية ، إتاحة الفرصة للمرشدين القدامى فى العمل الإرشادى بإعطاء خبراتهم للمرشدين الجدد . هذه بعض المحتويات التى ينبغى أن يتضمنها أى برنامج لتأهيل المرشدين الزراعيين الجدد .

وقد تبين من البحث (١) السابق الإشارة إليه أن غالبية المرشدين الزراعيين المصريين لم يتعرضوا لآى نوع من التدريب فى بداية مزاولتهم المهنة الإرشادية . وهذا يعنى أنهم قد دخلوا مجال الخدمة الإرشادية دون أن يتزودا بقدر مناسب من المعارف والمهارات والالتجاهات التى تعينهم على تفهم وحسن أداء العمل الإرشادى . أما بالنسبة للمرشدين الذين أتيحت لهم فرصة التعرض لمثل هذا النوع من التدريب فقد لوحظ عدم كفايه المقررات أو الموضوعات التدريبية التى

انطوت عليها برامج تدريبهم ، كما أن البيانات لم تشر إلى الممارسة الميدانية لآى من هذه المقررات أو الموضوعات .

ثالثاً - التدريب أثناء مزاولة المهنة الارشادية :

هو إشراك العامل بمجال الارشاد الزراعى فى أنشطة تدريبية بعد أن تحددت مسؤولياته المهنية الكاملة فى المركز الوطنى الذى يشغله بهدف الارتفاع بطاقته وجدارته الارشادية بتوسيع فهمه لفلسفة الارشاد وطرقه وكيفية التعامل مع مسترشديه ، فضلاً عن تنمية المعارف والمهارات والمواقف التعليمية الضرورية للارتفاع بمستوى آدائه للعمل الارشادى . وعموماً فإن برامج التدريب أثناء مزاولة المهنة الارشادية تستهدف تحقيق الآتى بصفة أساسية :

(١) إغلاق أكبر قدر من الثغرات التعليمية والأكاديمية الارشادية الزراعية لمن يتلقى هذا النوع من التدريب سواء من المرشدين الزراعيين أو غيرهم من العاملين فى الجهاز الارشادى .

(٢) تجديد المعارف الارشادية الزراعية وذلك بإبقاء المرشد على اتصال مستمر بالجديد من الأبحاث الزراعية والتطورات العلمية والتكنولوجية فى شق المجالات الزراعية .

(٣) استعراض المشا كل التى تجابه العمل الارشادى والعمل على إيجاد حلول لها .

ومن المفروض أن تتطوى البرامج التدريبية أثناء مزاولة المهنة الإرشادية على المعارف والمهارات فى المجالات الأساسية الآتية :

(١) تفهم أفضل الاهداف الارشاد الزراعى وفلسفته وتنظيمه .

(٢) موضوعات الزراعة التكنولوجية والجديد فى بحوثها .

(٣) كيفية تبسيط وتوصيل نتائج البحوث الزراعية إلى جمهور الزراع

(٤) كيفية أداء المهام الارشادية التعليمية .

(٥) كيفية اجراء الدراسات التقييمية الارشادية وإعداد التقارير .

(٦) كيفية إدارة وتدريب الموظفين من المسؤولين والقادة الريفيين المحليين .

هذا وتختلف الصور أو الأساليب التي يمكن أن يتم بها هذا النوع من

التدريب . فقد يكون في صورة مؤتمرات أو حلقات دراسية أو دورات تدريبية متخصصة ... الخ .

وقد أوضح البحث (١١) المشار اليه سابقا أن نسبة كبيرة من المرشدين الزراعيين

المصريين (حوالي ٢٩٪) لم يتعرضوا لآلية دورة تدريبية أثناء مزاولة المهنة الارشادية

ولاشك أن هذا يتعارض مع الطبيعة التجددية للمهنة الارشادية ، كما أنه يحد في

نفس الوقت من الارتفاع بمستوى كفاءة المرشدين . أما بالنسبة للمرشدين

الذين تعرضوا لدورة تدريبية أو أكثر أثناء مزاولة المهنة الارشادية فقد لوحظ

أن المقررات التي تضمنتها هذه الدورات هي نفس المقررات - فيما عدا بعض

الاختلافات الطفيفة - التي تضمنها التدريب في بداية مزاولة المهنة الارشادية .

وبسؤال المرشدين موضوع البحث عن آرائهم ومقترحاتهم بشأن ما يعوزهم من

مقررات تدريبية أثناء مزاولة المهنة الارشادية ، أوضحت النتائج ما يلي :

أولا - فيما يتعلق بالمسائل والدراسات التي تؤهل المرشدين لتجميع حقائق

ومعلومات عن الاوضاع المحلية : أشار البحث إلى أن المرشدين في حاجة إلى

معرفة المزيد عن سيكولوجية الأفراد والجماعات ، وإلى معرفة طرق تجميع

(١١) نفس المرجع السابق .

البيانات مع التدريب عليها ، طرق الوصول إلى الناس والتعامل معهم ، مناهج البحث الإجتماعى ، المفاهيم والأساليب الإحصائية ، مصادر المعلومات الإرشادية المزروعية ، والتقييم الإرشادى .

ثانيا - فيما يتعلق بالمجالات الادارية والتنظيمية الإرشادية : أوضحت النتائج حاجة المرشدين موضوع البحث إلى مزيد من المعارف والمهارات عن المحاسبة وإعداد الميزانيات والتكاليف ، إستعمال السجلات الإحصائية وطرق حفظها ، المبادئ الادارية التى تحكم تفويض وتوكيل الأعمال ، كيفية إعداد وكتابة التقارير .

ثالثا - أما فيما يتعلق بالموضوعات العلمية والميدانية التى ينبغى أن يتطوى عليها برامج التدريب أثناء مراولة المهنة الإرشادية : فقد أوضحت النتائج عن ضرورة أن يكون التدريب ميدانيا مع التركيز على الناحية التطبيقية مع إستمرار تزويد المرشدين بما يستحدث من معلومات ومعارف زراعية والوقوف على أحدث نتائج البحوث الزراعية .

هذا وتقوم الادارة العامة للتدريب بوزارة الزراعة بجمهورية مصر العربية بالاشتراك مع الادارة العامة للإرشاد الزراعى بتنظيم بعض الدورات التدريبية أثناء الخدمة لمفتشى الارشاد الزراعى والمرشدين الزراعيين ووكلائهم . ولكى تحقق مثل هذه الدورات الهدف منها فانه ينبغى إعادة النظر فى فلسفة عقد مثل هذه الدورات والغرض من إقامتها ومحتواها وفئات المتدربين فيها ... الخ وذلك فى ضوء نتائج الأبحاث التى تجرى فى هذا المجال .

وبما يدر الإشارة اليه فى هذا الصدد هو مايقوم به قسم الارشاد الزراعى بكلية الزراعة بجامعة الاسكندرية من تنظيم الدورات التدريبية الارشادية والحلقات الدراسية الإرشادية ، فقد دأب القسم - بالرغم من حداثة نشأته - على

تنظيم مثل هذه الدورات خلال فترة الصيف. ففي صيف عام ١٩٦٤ قام القسم بتأطير ثلاث دورات تدريبية للمعلمين بالمجال الإرشادي بوزارة الزراعة والإصلاح الزراعي وبعض المؤسسات والهيئات الزراعية الأخرى. كما قام القسم بعقد ثلاث دورات أخرى في صيف عام ١٩٦٥ كما قام أيضاً بتنظيم دورتين أخريتين في صيف عام ١٩٦٦ وكانت مدة كل دورة ثلاث أسابيع. وكان برنامج التدريب ينطوي على موضوعات إرشادية زراعية وأخرى تكنولوجية زراعية مع القيام ببعض الزيارات الميدانية لمحطات التجارب الزراعية ومشروعات التنمية الزراعية.

وقد بدأ القسم إعتباراً من صيف عام ١٩٦٦ بتنظيم وعقد حلقات دراسية إرشادية. وقد عقدت الحلقة الدراسية الإرشادية الأولى في الفترة الأولى من ١٨-٢ سبتمبر ١٩٦٩، وعقدت الثانية في الفترة من ١٢ سبتمبر إلى أول أكتوبر ١٩٧٠، والثالثة في الفترة من ١٦-٤ سبتمبر ١٩٧١، والرابعة في الفترة من ٢٨-٩ سبتمبر ١٩٧٢ والخامسة في الفترة من ٣-٢٦ سبتمبر ١٩٧٣. ويحضر هذه الحلقات الدراسية السادة مديري الزراعة ومفتشى الإرشاد الزراعي والمرشدين الزراعيين ووكلائهم والمرشدين الزراعيين بجميع محافظات الجمهورية. ويتضمن برنامج هذه الحلقات موضوعات إرشادية زراعية وإقتصادية منزلية وتكنولوجية زراعية وتركز بصفة خاصة على إتاحة الفرصة أمام المشتركين والدارسين فيها للمناقشة والحوار. ويتم إعداد برنامج كل حلقة دراسية بالإشتراك مع الإدارة العامة للإرشاد الزراعي وتحدد موضوعات كل حلقة في ضوء حاجة الدارسين التدريبية وأيضاً في ضوء المشاريع التي يقوم الإرشاد الزراعي بتنفيذها أو يزمع القيام بها. وقد تمخض عن الحلقتين الدراسيتين الأخيرتين - والتي كانتا من أنجح الحلقات - توصيات هامة تتعلق بجوانب متعددة لزيادة كفاءة وفعالية الجهاز

الإرشادى الزراعى المصرى ، كان لها صدى كبير من قبل المسؤولين بوزارة الزراعة . ونظراً للنجاح الكبير الذى صادفته هذه الحلقات ورغبة فى استمرار هذا النجاح ، وتحقيق المزيد منه فإن هناك إتجاها لتطوير برنامج وموضوعات هذه الحلقات مستقبلاً وذلك فى ضوء إقتراحات وآراء الاعضاء المشتركين فيها .

لهذا وقد قام قسم الارشاد الزراعى بالإشتراك مع الإدارة العامة للتدريب فى وزارة الزراعة بتنظيم دورة تدريبية المرشدين الزراعيين بمحافظات الجمهورية على أعمال الإنعاش الربى وقد اشتمل برنامج هذه الدورة — الذى استمر لمدة ٢٤ يوماً فى الفترة من ٣ إلى ٢٦ أكتوبر ١٩٧١ — على موضوعات تتناول مختلف مجالات الإقتصاد المنزلى الربى والارشاد الزراعى وبعض الفروع التكنولوجية الزراعية ، وقد تضمن البرنامج أيضاً القيام بزيارات ميدانية وحقلية لبعض المشروعات الزراعية الحديثة مثل منطقة أبيض وغيرها .

رابعاً - التدريب الأكاديمى العالى (الدراسات العليا) :

وهو ذلك النوع من التعليم الذى يعد المرشد الزراعى للحصول على درجة الماجستير أو الدكتوراه أو الدبلوم العالى فى الارشاد الزراعى ، ويتولى هذا النوع من التعليم والتدريب فى العادة كليات الزراعة فى الجامعات . ونظراً لما تتطلبه الدراسات العليا من ضرورة توافر شروط معينة فى الراغبين للالتحاق بها ونظراً لقلة عدد أساتذة الجامعة من المتخصصين فى الارشاد الزراعى وكثرة أعباء المرشدين الزراعيين ، لذا فإن عدد المسجلين منهم فى الدراسات العليا بالجامعات للحصول على درجتى الماجستير أو الدكتوراه فى الارشاد الزراعى يعتبر ضئيلاً للغاية . ويوجد فى الوقت الحالى طلاب دراسات عليا فى الارشاد الزراعى بكليات الزراعة بكل من جامعات القاهرة ، والاسكندرية . والأزهر وقد بدأ قسم الارشاد الزراعى بكلية الزراعة بجامعة الاسكندرية قبول طلاب الدراسات العليا للتخضير

لدرجتي الماجستير والدكتوراه فى الارشاد الزراعى لابتداء من الفصل الدراسى الثانى للعام الجامعى ١٩٦٥ - ١٩٦٦ . وقد بلغ اجمالى عدد الطلاب المسجلين للدراسات العليا فى القسم حوالى ٤٠ طالباً وطالبة بينهم ثمانية طلاب مسجلين لدرجة الدكتوراه . ومن بين الطلاب المسجلين فى مرحلة الماجستير يوجد اثني عشر وقدأ من قبل وزارة الزراعة بجمهورية السودان الديمقراطية ، ومبعوثين من جمهورية العراق كما يوجد من بين الطلاب المسجلين عدد قليل من المرشدين الزراعيين من يعملون فى المجال الارشادى فى محافظتى الاسكندرية والبحيرة . ويتضمن برنامج الدراسة بالدراسات العليا بالنسبة لكل من مرحلتى الماجستير والدكتوراه مقررات ارشادية زراعية ومقررات اخرى فى المواد المرتبطة بتخصص الارشاد الزراعى بالإضافة الى قيام الدارس باعداد بحث يتعلق باحدى النواحي أو المشكلات الارشادية.

مهام ومسئوليات العاملون المهنيون

فى الجهاز الارشادى الزراعى المصرى

يعمل بالجهاز الارشادى المصرى على مختلف مستوياته التنظيمية عدد من الفنيون المهنيون يسند الى كل منهم مهام ومسئوليات معينة . فيعمل بهذا الجهاز على المستوى القومى مدير عام ، ووكيل ، وعدد من المراقبين الرقابات المختلفة بالإدارة الدائمة للارشاد الزراعى ، بالإضافة الى عدد من الاخصائيين الارشاديين يعملون كحلقة اتصال بين أجهزة البحث الزراعى التابعة لوزارة الزراعة والمرشدين الزراعيين . ويعمل على مستوى المحافظات مفتشين للارشاد الزراعى بينما يعمل على مستوى المراكز وكلاء مفتشى الارشاد والمرشدين الزراعيين ويعمل بالمستويات المحلية مشرفون زراعيون وهؤلاء يقومون بالارشاد الزراعى ضمن مهامهم العديدة فى الاشراف على التعاونيات الزراعية بالقرى . وفيما يلى ستمعرض بإيجاز

للهمام القيادية لكل من مدير الارشاد الزراعى واخصائى الارشاد ومفتشى الارشاد والمرشدين الزراعيين .

مدير الارشاد الزراعى : يقع على عاتق مدير الارشاد الزراعى بصفته القيادية للجهاز الارشادى مهام ومسؤوليات متنوعة يمكن تناولها فى النقاط التالية :

(١) وضع خطة للتنظيم الادارى للجهاز الارشاد الزراعى بطريقة تمكن هذا الجهاز من تأدية رسالته الارشادية بفاعلية وكفاءة .

(٢) إختيار وتوفير الموظفين المؤهلين واللازمين للعمل على المستويات المختلفة للجهاز الارشادى .

(٣) وضع وتحديد السياسة الارشادية العامة فى ضوء الظروف القائمة .

(٤) تحديد البرامج الارشادية المناسبة بعد استشارة الموظفين المعنيين فى الجهاز الارشادى خاصة العاملين منهم على المستويات المحلية وكذا جمهور الزراع بحيث تأتى هذه البرامج معبرة عن رغباتهم وحاجاتهم .

(٥) الإشراف على تنفيذ البرامج والأنشطة الارشادية وفق ما هو مقرر ومرسوم لها .

(٦) تقييم العمل الذى يقوم به العاملون تحت إدارته ، وكذا تقييم النتائج التى أسفر عنها تنفيذ البرامج والأنشطة الارشادية المختلفة .

(٧) توفير الاعتمادات المالية اللازمة لتمويل البرامج والأنشطة الارشادية المختلفة .

(٨) إعداد التقارير ورفعها للمسؤولين عن سير العمل الارشادى والمشاكل التى تجابهه .

(٩) تهيئة الظروف المناسبة لقيام علاقات إنسانية طيبة بين العاملين فى الجهاز الارشادى ، والعمل على تذليل الصعاب التى تجابههم فى تنفيذ البرامج الارشادية ،

وكذا العمل أيضا على قيام علاقات طيبة بين الجهاز الإرشادي وغيره من الأجهزة والمهينات الأخرى .

أخصائي الإرشاد الزراعي : يقوم أخصائي الإرشاد الزراعي بعدد من المهام الهامة باعتباره همزة الوصل بين أقسام البحوث ومحطات التجارب الزراعية والعاملين بالإرشاد الزراعي على المستويات المحلية ويمكن تلخيص مهام أخصائي الإرشاد في الآتي :

(١) تبسيط نتائج البحوث الزراعية إلى معلومات سهلة الفهم والتطبيق ونقلها بصفة دائمة إلى المرشدين لكي يقوموا بدورهم بتوصيلها إلى الزراع للاستفادة منها .
(٢) تدريب المرشدين الزراعيين في الحقول والمجالات التكنولوجية الزراعية المختلفة .

(٣) يقوم كل أخصائي إرشادي بمساعدة المرشد الزراعي على المستويات المحلية في مجال تخصصه بتحليل الحقائق وتوضيح المشاكل المتصلة بالبرنامج الإرشادي المحلي ووضع الحلول لها .

(٤) مساعدة المرشد الزراعي في اختيار واستعمال أنسب الطرق والمعينات الإرشادية المتاحة .

(٥) مساعدة المرشدين في تجميع وإعداد خطة العمل السنوية للبرنامج الإرشادي المحلي كل في مجال تخصصه .

(٦) حضور الاجتماعات والندوات الإرشادية والتحدث في المشاكل المتصلة بمجال تخصصه .

(٧) المساعدة في تقييم نتائج البرامج والأنشطة الإرشادية .

مفتش الإرشاد الزراعي : لمفتش الإرشاد الزراعي مسؤوليات ومهام متعددة وذلك بحكم وضعه الوظيفي بين المستوي القومي والمستويات المحلية ، ومن المهام الملقاة على عاتق مفتش الإرشاد ما يلي :

(١) الإشراف على متابعة وتنفيذ البرنامج والأنشطة الإرشادية على المستويات المحلية .

(٢) الاشتراك في تدريب المرشدين الزراعيين .

(٣) المساعدة في الربط بين الأنشطة والبرامج الإرشادية على المستويات المختلفة.

(٤) مساعدة المرشدين على المستويات المختلفة في وضع وتخطيط وتنفيذ البرامج الإرشادية ، وتزويدهم بالمعلومات ، وتذليل الصعاب التي تواجه عملية التنفيذ .

(٥) تصعيد المشكلات التي تواجه تخطيط وتنفيذ البرامج والمشروعات الإرشادية والتي لا يمكن حلها إلى المسؤولين بالمستوى القومى .

المرشد الزراعى : يقع على المرشد مسئوليات إرشادية كثيرة ، وينفرد المرشد الزراعى بوضع خاص بحكم التحامه بجمهير الزراع . ومن المهام الملقاة على عاتق المرشد ما يلى :

(١) المساعدة في اكتشاف واختيار وتدريب القادة الريفيين المحليين .

(٢) تنظيم القادة المحليين والزراع بطريقة تمكنهم من دراسة المشكلات هذه المشكلات .

(٣) وضع خطة لتنفيذ أهداف البرنامج الإرشادى المحلى والإشراف على تنفيذ البرنامج .

(٤) التقييم المرحلى والسنوى للتعرف على مدى تنفيذ البرنامج لأهدافه وتحديد نواحي القوة والضعف في إنجازاته .

(٥) توصيل نتائج الأبحاث والتوصيات الزراعية المستحدثة إلى الزراع

بطريقة مبسطة ، ونقل المشاكل الزراعية المحاية التي يستعصى عليه حلها لأجهزة البحث المعنية لدراستها وإيجاد الحلول لها .

(٦) التعاون والتنسيق مع الهيئات والمؤسسات المحلية الأخرى في برامجها التعليمية المتكاملة مع البرامج الإرشادية .

(٧) إعداد التقارير الدورية والسنوية وكتابة وطبع البرنامج الإرشادي وتوزيعه والإعلام عنه .

(٨) تنشيط العمل الإرشادي والقيام بالتوعية الإرشادية لجمهور المسترشدين .

الباب السادس

تبنى الأفكار والأساليب الزراعية والمنزلية المستحدثة

تبنى الأفكار والأساليب المزرعية العصرية

تقديم

من بين الأدوار الهامة والأساسية التي يقوم بها جهاز الإرشاد الزراعي عملية نقل وتوصيل نتائج البحوث والتوصيات الزراعية إلى جمهور الزراع وتعليمهم وإقناعهم على الأخذ بالأساليب والأفكار الزراعية المستحدثة ووضعها موضع التنفيذ الفعلي في حقولهم فتزداد بذلك دخولهم ، ومن ثم ترتفع مستوياتهم الاقتصادية والاجتماعية ويتحقق بالتالي تقدم الزراعة ونهضة المجتمع . وعلى الرغم من أن نتائج البحوث الزراعية تشير إلى إمكان تحقيق معدلات إنتاجية عالية بالنسبة لمختلف الزروع الحقلية والإنتاجية الحيوانية ، إلا أن مستوى الإنتاج الزراعي بشقيه النباتي والحيواني في جمهورية مصر العربية — شأنها في ذلك شأن بقية الدول النامية — لا زال دون المستوى المنشود . وهذا إن دل على شيء ، فإنما يدل على أن نتائج البحوث وما يتمخض عنها من توصيات لا تجد طريقها دائما إلى حيز التنفيذ والتطبيق الفعلي ، ومن ثم لا يظهر مفعولها وتأثيرها ولا يتحقق الهدف منها . ويرجع لإحجام أو ضآلة إستجابة الزراع لإتباع الأفكار والأساليب الزراعية المستحدثة لاعتبارات وعوامل كثيرة سنحاول التعرف عليها والإلمام بها في جزء لاحق من هذا الباب .

وتشير نتائج البحوث التي أجريت في مجال تبني الأفكار والأساليب الزراعية المستحدثة على أن المزارع لا يتقبل أية فكرة جديدة أو أسلوب زراعي مستحدث بمجرد سماعه عنها ، بل تمر عادة فترة من الوقت قبل أن يجرب الفكرة أو الأسلوب الجديد أو يتقبله بالرغم من الفوائد الاقتصادية التي ستمود عليه من ورائها . ففلي سبيل المثال فقد تطلب الأمر مرور أكثر من أربعة عشر عاما

قبل إنتشار تقاوى الذرة الهجين وإقبال زراع ولاية أيسوا، الأمريكية عليها (١).

وقد إهتمت كثير من الدراسات والبحوث التى أجريت فى هذا المجال والتى ساهم فيها الكثير من علماء المجتمع الريفى والارشاد الزراعى وبالأخص فى الولايات المتحدة الأمريكية بدراسة عملية تقبل الزراع وأسرهم للأفكار والأساليب المزرعية والمزايا المصرية وذلك بقصد التعرف على : المراحل المختلفة التى تمر بها هذه العملية ، مصادر المعلومات التى تتلائم كل مرحلة منها ، العوامل المؤثرة فى سرعة تقبل واستجابة الزراع لها ، هذا بالإضافة إلى دراسة صفات وخمائص المتبنين للأفكار والأساليب الزراعية المستحدثة ، ولسنا فى حاجة إلى إبراز أهمية مثل هذه المجالات بالنسبة لجميع العاملين فى الحقل الارشادى وضرورة إلمامهم بها وإستيعابهم لها حتى يمكنهم رسم وتخطيط برامجهم وأنشطتهم الارشادية على أسس سليمة .

عملية تبني الأفكار المستحدثة

تفسير نتائج البحوث والدراسات التى أجريت فى مجال تبني الأفكار المستحدثة على أن هناك عمليتين مرتبطتين تتداخلان فى نقل وتوصيل الأفكار الجديدة من مصادرها البحثية حتى قبولها وتبنيها النهاى من قبل جمهور المسترشدين . وهاتان العمليتان هما : عملية الذبوع أو الانتشار ، وعملية التبنى .

وتعرف عملية الذبوع أو الانتشار Diffusion Process طبقاً لروجرز

(1) Rogers. E. M., Diffusion of Innovations, The Free Press, New York, 1965. P. 2.

Rogers (١) بأنها انتقال الفكرة الجديدة من مصادرها الأصلية إلى الذين يستعملونها في النهاية أى الذين يتبنونها ، وبعبارة أخرى فإنها العملية التى تمر بها الارشادات والتوصيات الزراعية المصرية من وقت خروجها من مصادرها البحثية إلى حين وصولها إلى الزراع .

أما عملية التبنى Adoption Process فيعرفها روجرز (٢) بأنها العملية العقلية التى يمر فيها الفرد منذ سماعه عن الفكرة الجديدة لأول مرة حتى تبنيها النهائي . وثمة فارق كبير بين عملية الذبوع أو الانتشار وعملية التبنى إذ أن الانتشار يحدث عادة بين الناس فى حين أن التبنى هو أمر يتعلق بالفرد وحده .

مراحل عملية التبنى

Stages of Adoption Process

تعتبر عملية تبني الفرد للفكرة الجديدة عملية متكاملة تمر بسلسلة من المراحل . ويجدر بنا في هذا المقام أن نذكر أن تقسيم عملية التبنى إلى مراحل ما هو إلا تقسيم صناعي (٣) القصد منه توضيح الفكرة في الاذهان ولو أن هناك شواهد تدل على أن فكرة المراحل في عملية التبنى لها أساس من الصدق في ضوء نتائج البحوث التى أجريت في هذا المجال . وعلى العموم فإن تقسيم عملية التبنى إلى مراحل ينسجم مع طبيعة الظاهرة نفسها ، ويفيد في الوقت نفسه في المجالات التطبيقية والعملية . وينبغي أن نشير هنا أيضاً إلى نتائج الدراسات قد اختلفت

(1) Ibid. p. 76.

(2) Ibid. p. 76.

(3) Ibid., pp. 79-95.

بالنسبة لعدد المراحل التي تتضمنها عملية التبنى للأفكار المستحدثة وإن كان هناك قبول عام بين علماء الاجتماع الرئي على تقسيم هذه العملية إلى خمسة مراحل أساسية هي : مرحلة الوعي والانتباه ، مرحلة الاهتمام ، مرحلة التقييم ، مرحلة المحاولة أو التجريب ، وأخيراً مرحلة التبنى وسوف نتناول كل من هذه المراحل بيمض التفصيل فيما يلي :

١ - مرحلة الوعي أو التعرف والانتباه للفكرة : Awareness Stage
وفي هذه المرحلة يسمع الفرد عن الفكرة الجديدة لأول مرة ولكن تنقصه المعلومات اللازمة لفهمها ويشعر في نفس الوقت بحاجة شديدة إلى مزيد من المعلومات عنها. والوظيفة الأساسية لهذه المرحلة هي فتح الطريق لسلسلة المراحل التي سوف تعقبها مؤدية في النهاية إلى تبني الفكرة الجديدة أو رفضها .

٢ - مرحلة الاهتمام : Interest Stage

وفيها يصبح الفرد مهتماً بالفكرة الجديدة راغاً في التعرف على دقائقها وساعياً إلى تنمية معلوماته بشأنها . فيبدأ بالبحث عن التفاصيل المتعلقة بالفكرة الجديدة وكيفية العمل بها . وتتحصر وظيفة هذه المرحلة أساساً في تنمية معلومات الفرد عن الفكرة الجديدة .

٣ - مرحلة التقييم : Evaluation Stage

وفيها يطبق المرء الفكرة المستحدثة تطبيقاً عقلياً على موقفه الراهن وما يتوقعه مستقبلاً ، ويزن ما يجمع لديه من معلومات ومختلف الاحتمالات في الموقف ليقرر مدى صلاحية ومناسبة الفكرة لظروفه الخاصة ، وفي ضوء ذلك يتخذ قراره إما بوضع الفكرة موضع التنفيذ أو بصرف النظر عنها .

٤ - مرحلة التجريب : Trial Stage

وفي هذه الحالة يحاول الفرد تطبيق الفكرة المستحدثة على نطاق ضيق وذلك

لكي يحدد فائدتها بالنسبة له والتأكد من مناسبتها لظروفه الخاصة . والوظيفة الأساسية لهذه المرحلة هي إظهار الفكرة الجديدة في إطار ظروف الفرد الخاصة وتحديد إمكانية الاستفادة منها لغرض التبنى الكامل لها ، أى أن هذه المرحلة تعد اختباراً عملياً لمعرفة درجة صلاحية الفكرة والتي يتقرر في ضوءها تبني الفكرة أو رفضها .

٥ - مرحلة التبنى : Adoption Stage

وفيها يكون الفرد مقتنعاً تماماً بنجاح وفائدة الفكرة الجديدة ومن ثم يقرر الاستمرار في الاستخدام الكامل للفكرة التي تصبح جزءاً من سلوكه . والوظيفة الأساسية لمرحلة التبنى هي تقرير مواصلة الاستخدام للفكرة الجديدة مستقبلاً .

وفي بحث قام به المؤلف (١) لمناقشة وتحليل ونقد النموذج الشائع لعملية التبنى ذات المراحل الخمس السالف الإشارة إليها ، كان له ملاحظتين لها منطقيتهما المفيد والتي تستحقان في نفس الوقت مزيداً من البحث والدراسة .

الأولى منهما تتعلق بمرحلة الوعي والانتباه للفكرة ، وفي هذا المجال يعتقد المؤلف بضرورة وجود مشكلة ما أو حاجة يشعر بها الفرد قبل المرور بمراحل عملية التبنى ، ذلك لأن الفرد سوف لا يكثر أو يهتم كثيراً بالفكرة الجديدة أو الابتكار - حتى بالرغم من تعرضه لمعلومات كثيرة عنها - ما لم يكن لديه مشكلة أو حاجة يمكن حلها أو إشباعها عن طريق تبني هذا الابتكار أو الفكرة الجديدة .

(1) El-Adly, A. E. A New Look at Adoption Process, Alex.

Journal of Agricultural Research, No. 1, Vol. 20, 1972.

أما الملاحظة الثانية فتتعلق بالتنويه بضرورة إضافة مرحلة جديدة لتقييم الآثار التي ترتبت على تجريب الفكرة على نطاق ضيق ، لأن هذا التقييم بعد هذه المرحلة بالذات له أهميته الخاصة إذ في ضوء نتائج يحدد الفرد مدى صلاحية الفكرة أو الخبرة الجديدة ومن ثم يتخذ قراره بقبولها ومن ثم تبنيها أو رفضها . هذا ويختلف طبيعة التقييم في هذه المرحلة عن طبيعته في مرحلة التقييم الذهني الذي مر به الفرد قبل مرحلة تجريب الفكرة على نطاق ضيق لأن التقييم هنا له معناه ومغزاه حيث أنه يأتي عقب قيام الفرد بنفسه بتطبيق الفكرة أو الأسلوب الجديد تحت ظروفه الخاصة وعلى نطاق ضيق ، هذا علاوة على اتفاق هذه الملاحظة مع الواقع .

مصادر المعلومات عن الابتكارات الزراعية

Sources of Information About Innovations

تشير نتائج الأبحاث فيما يتعلق بمصادر المعلومات عن الأساليب والأفكار الزراعية المستحدثة إلى أن هذه المصادر تلعب أدواراً مختلفة من حيث الأهمية النسبية بالنسبة لكل مرحلة من مراحل عملية التبني . وقد قام كل من بيل Beal وروجرز Rogers^(١) بتصنيف مصادر المعلومات التي يستقى منها الزراع في الولايات المتحدة الأمريكية معوماتهم عن الابتكارات الزراعية على النحو التالي :

١ - مصادر إعلام جماهيرية Mass-Media : مثل الراديو ، والصحف ، والتلفزيون ... الخ .

(1) Beal, R. and Rogers, E. The Adoption of Two Farm Practices in a Central Iowa Community, Iowa Agricultural Experiment Station Special Report 26, Ames, Iowa, 1960.

٢ - مؤسسات زراعية : من خلال المرشدين الزراعيين وإخصائى المواد الارشاديين .

٣ - مصادر تجارية : من خلال باعة وتجار مستلزمات الإنتاج الزراعى

٤ - مصادر غير رسمية : مثل الأصدقاء والمعارف والجيران .

كما قاموا أيضا بتقسيم مصادر المعلومات فى تصنيف آخر على النحو التالى :

١ - مصادر شخصية Personal Sources : وهى تلك المصادر التى تشتمل على الاتصالات التى تتم وجها لوجه Face to Face Contacts .

٢ - مصادر غير شخصية Impersonal Sources : وهى تلك المصادر التى تنطوى على وسائل مثل الراديو ، الصحف ، المطبوعات الارشادية .. الخ .

وكما سلف الذكر فإن تأثير هذه المصادر وأهميتها النسبية يختلف باختلاف المراحل التى يمر بها المزارع الأمريكى فى عملية التبني :

فى مرحلة الوعي والانتباه : تعتبر مصادر الاعلام الجماهيرية كالصحف ، والاذاعة ، والتليفزيون ، والمطبوعات الارشادية بأنواعها المختلفة من أهم الوسائل وأقواها أثرا فى نشر وذبوع الفكرة أو الخبرة الزراعية الجديدة على أوسع نطاق ممكن .

وفى مرحلة الاهتمام : تظل وسائل الاعلام الجماهيرية فعالة وقوية التأثير بالإضافة إلى المؤسسات الزراعية المختلفة والأصدقاء والمعارف والجيران .

أما فى مرحلة التقويم : فإن جماعة الأهل والأصدقاء والمعارف والجيران والقادة المحليين وغيرهم ممن يثق المزارع فى خبرتهم يصبحون من أقوى مصادر المعلومات

أثراً في هذه المرحلة حيث أن ما يحتاجه المزارع هنا هو التشاور من الغير قبل أن
أن يتخذ قراره بالقيام بالتنفيذ الفعلي . وما هو جدير بالذكر في هذه المرحلة أن
وسائل الاعلام الجماهيرية يقل أثرها لانها تركز على نقل الرسائل ذات الطبيعة العامة،
وهي بذلك لا تهيئ الرد القوي والمقنع الذي يحتاجه الفرد في مرحلة التقسيم الذهني .

وفي مرحلة التجريب : نجد أن جماعة الاهل والاصدقاء والجيران والمرشد
أو الاخصائي الارشادي يعتبروا من أهم مصادر المعلومات بالنسبة لهذه المرحلة .

أما في مرحلة التبني : فإن أهم مصدر هنا هو خبرة الفرد الشخصية واقتناعه
ورضاه الشخصي ، ويعتبر هذا المصدر بمثابة العامل المحدد في استمرار الفرد على
اتباع الفكرة من عدمه ، بل ذلك مصادر أخرى مثل جماعة الاصدقاء والمعارف
لاسباب الزايع التقديميين أو الناجحين منهم .

والجدول التالي يوضح ترتيب مصادر المعلومات المختلفة بالنسبة لاهميتها
النفسية لكل مرحلة من مراحل التبني . ومن الواجب أن نشير هنا إلى أن
ترتيب هذه المصادر يستند أساساً إلى بيانات ونتائج بحوث ودراسات أجريت
بالولايات المتحدة الامريكية (١) ، ولذا ينبغي تفسيرها على هذا الاساس . (أنظر
جدول رقم ١) .

وما يسترعى الانتباه في هذا الجدول أن مندوبي شركات وتجارة وباعة
مستلزمات الانتاج الزراعي يحتلون دائماً ترتيباً متأخراً بالنسبة لكل مرحلة من
مراحل عملية التبني . وقد يعزى ذلك إلى أن الناس بطبيعتهم كثيراً ما يتأهبهم

(1) Lionherger, H.F. Adoption of New Ideas and Practices,

The Iowa State University Press. Ames, Iowa, 1966, p. 32.

جدول رقم ١ - بوضع ترتيب مصادر المعلومات المختلفة من حيث الأهمية بالنسبة لكل مرحلة من مراحل عملية التبي

مراحل عملية التبي

مرحلة التبي	مرحلة التجريب	مرحلة التقييم	مرحلة الاهتمام	مرحلة الوعي والانتباه
قبول الفكرة والانتساح بها واستمرار استخدامها	تجريب الفكرة أو التجربة على نطاق ضيق	وزن ما تجمع من معلومات واتخاذ قرار	الرغبة في الاستزادة من المعلومات عن الفكرة	بجرد السماع عن الفكرة أو التجربة الجديدة
<div> الغبرة العنصرية تعتبر أهم عامل في استمرار استخدام الفكرة الجديدة </div>	١ - الاصدقاء والجيران	١ - الاصدقاء والجيران	١ - وسائل الاعلام الجماهيرية	١ - وسائل الاعلان الجماهيرية مثل الراديو والتليفزيون والصحف والمجلات
١ - الاصدقاء والجيران	٢ - المؤسسات الزراعية	٢ - المؤسسات الزراعية	٢ - الاصدقاء والجيران	٢ - الاصدقاء والجيران
٢ - المؤسسات الزراعية	٣ - تجار وباعة مستلزمات الانتاج الزراعي	٣ - تجار وباعة مستلزمات الانتاج الزراعي	٣ - المؤسسات الزراعية	٣ - المؤسسات الزراعية وبشكلها الاخصائي والرشد الزراعي... الخ
٣ - وسائل الاعلام الجماهيرية	٤ - وسائل الاعلام الجماهيرية .	٤ - وسائل الاعلام الجماهيرية .	٤ - تجار وباعة مستلزمات الانتاج الزراعي	٤ - تجار وباعة مستلزمات الانتاج الزراعي

الشك والريبة في كل مايقوله هؤلاء التجار والباعة والمندوبين حيث أن هدفهم دائما يتركز في بيع وتصريف منتجاتهم وتحقيق أكبر ربح منها .

وفي بحث أجراه المؤلف (١) في قرية صفط الحرية مركز إيتاي البارود محافظة البحيرة عن الاهمية النسبية لمختلف مصادر المعلومات التي يستقى منها زراعي القرية معلوماتهم عن الزراعة والجديد فيها وذلك خلال المراحل المختلفة لعملية التبنى ، تبين أن الإتصالات الشخصية بالزراعي الآخرين (الأهل والأصدقاء والجيران) تعتبر بمثابة أهم مصدر للمعلومات يستخدمه الزراعي خلال جميع مراحل عملية التبنى ، يلي ذلك من حيث الاهمية النسبية الاتصالات الشخصية بالمشرف الزراعي والبرامج الريفية الاذاعية خلال مراحل : الوعى والإنتباه ، الاهتمام ، التقييم ، بينما إحتلت خبرة المزارع ورضاه الشخصى بالنسبة للفكرة الجديدة المرتبة الثالثة من حيث الاهمية بالنسبة لمرحلة التبنى . وقد ذكر الزراعي مصادر أخرى يستقون منها معارفهم عن الزراعة والجديد فيها خلال مراحل عملية التبنى ولكن بأهمية أقل ومن هذه المصادر ما يلى : الحقول الإرشادية الإيضاحية ، الاجتماعات الارشادية ، المطبوعات الارشادية ، الأفلام الارشادية والصحف والمجلات . وهذه النتائج إن دلت على شئ فإنها تدل على مدى إعتراف زراعي القرية وثقتهم بجماعة الأهل والمعارف والأصدقاء والجيران كمصادر مرجعية هامة للمعلومات عن الزراعة والجديد فيها .

(1) El - Adly, A. E, Relative Importance of Various Information Sources Used Throughout The Various Stages of the Adoption Process by Farmers of Soft El - Houria, Beheria. Alexandria Journal of Agricultural Research, No. 1, Vol 20, 1972,

فئة ————— ات المتبنين

Adopter Categories

من الواضح أن جميع الزراع لا يتبنون الفكرة المستحدثة في وقت واحد بالرغم من سماعهم عنها أو معرفتهم بها قد يكون في نفس الوقت . وتشير نتائج الابحاث في هذا المجال على أن ذبوع وتبنى أى فكرة مستحدثة يتطلب في العادة مدى زمنى طويل . وعلى أساس درجة تقبل الناس للفكرة المستحدثة فإنه يمكن تقسيمهم إلى فئات . ففي السنوات الاولى يتبنى الفكرة عادة عدد قليل من الزراع ، بلى ذلك - وفي خلال فترة زمنية قصيرة نسبياً - يقدم على تجريب هذه الفكرة عدد أكبر من الناس بدرجات متفاوتة من حيث مدى السبق في تبني الفكرة ، وفي النهاية يتقبلها عدداً آخر بدرجات متفاوتة أيضاً وقد لا يتقبل البعض الفكرة مطلقاً .

وقد أوضحت الدراسات والبحوث السابقة على وجه العموم أن التوزيع الاحصائي الزراع المتبنين لفكرة أو خبرة زراعية مستحدثة طبقاً للفترة الزمنية التي تستغرقها عملية تبني هذه الفكرة أو الخبرة يأخذ شكل منحنى يقترب من شكل الجرس وذلك إذا تكون هذا المنحنى على مدى زمنى طويل ، وبذا يقترب هذا المنحنى من شكل المنحنى الطبيعي ومن المعروف إحصائياً أنه يمكن تقسيم المنحنى الطبيعي إلى سلسلة من الفئات على أساس معيارين هما المتوسط ويرمز اليه بالرمز (\bar{x}) والانحراف القياسي ويرمز اليه بالرمز (σ) . وبالرغم من أن هذا التصنيف مبنى على أساس من الملاحظات والاقتراضات إلا أن له ميزة التوحيد القياسي بين مختلف المتكررات وأيضاً بين مختلف المجتمعات .

وهكذا فإن المزارع الذي يبادر في تبني تقاوى الذرة الهجين بالولايات المتحدة الأمريكية بمائل زميله المزارع المصري الذي يبادر فعلا بقبول نوع معين من المحاصيل الزراعية وذلك من حيث أن كلاهما يقع في نطاق فئة المزارعين المبتكرين بتبني الأفكار الزراعية المستحدثة وهي تلك الفئة التي تضم حوالي ٢,٥% من المزارعين بالنسبة للمزارعين الآخرين في النظام الاجتماعي الذي يتمتعون إليه (١). وهناك أسماء كثيرة تطلق على فئات المبتكرين للأفكار المستحدثة ، إلا أن أكثر هذه الأسماء شيوعا وكذا النسبة المئوية لكل فئة منها يمكن توضيحها في الجدول الآتي : (انظر جدول رقم ٢) .

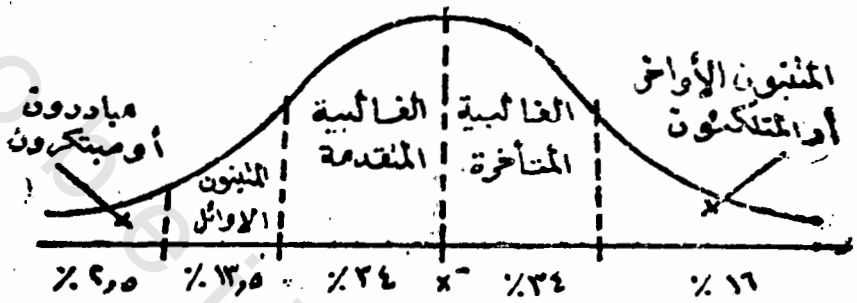
جدول رقم (٢) يوضح فئات المبتكرين للأفكار المستحدثة
والنسبة المئوية لكل فئة

النسبة المئوية	فئات المبتكرين
٢,٥	١ — المبادرون أو المبتكرون Innovators
١٣,٥	٢ — المبتكرون الأوائل Early Adopters
٣٤,٥	٣ — الغالبية المتقدمة Early Majority
٣٤,٥	٤ — الغالبية المتأخرة Late Majority
١٦,٥	٥ — المبتكرون الآخرون أو المتأخرون Late Adopters or Laggards

(1) Dyer, R. and Meleiks, L. Acceptance of Change. part One,

Sira-El-Layyan; U.A.R., 1967, p. 7.

وهذه الفئات الخمسة عند تحديدها على امتحنى توزيع المتبنين لخبرة أو فكرة مستحدثة تظهر على الوجه التالى : (شكل رقم ٩) .



الوقت الذى تم فيه تبني الفكرة المستحدثة

شكل رقم (٩) تقسيم المتبنين للفكرة المستحدثة إلى فئات على أساس الزمن الذى تم فيه تبني تلك الفكرة

ويجدر التنويه هنا إلى أن الفئات السابقة لمتبني الأفكار المستحدثة إنما هي أنماط مثالية . والأنماط المثالية هي أفكار مجردة قائمة على أساس ملاحظة الحقائق لكنها تفيد عند إجراء المقارنات . ولكي تكتمل صورة فهمنا لفئات المتبنين يحسن بنا التعرض للخواص والصفات الشخصية والقيم العامة لكل فئة منها .

وتشير نتائج الدراسات التي جريت في هذا المجال على أن هناك إختلافات هامة بين فئات المتبنين الخمسة سائلة الذكر من حيث القيم البارزة Salient Values ، الخواص الشخصية المميزه Personal Characteristics ، السلوك المتبع في الاتصال Communication Behavior ، والعلاقات الاجتماعية Social Relationship ، والصفات المزرعية Farm Characteristics وغيرها .

و يلخص جدول رقم (٣) أهم الصفات المميزه لكل فئة من فئات المتبنين للأفكار

جمله دوله رقم ٣ - يوضح القيم البارزة والصفات والخواص المختلفة التي تميز كل فئة من فئات التبيين للأفكار المستعمدة

العلاقات الاجتماعية	السلوك التبع في الاتصال	الخواص الشخصية المبرزة	القيم البارزة	فئات التبيين
<ul style="list-style-type: none"> يتمتعون بقط من القيادة الفكرية ويعمل كثير منهم كقادة رأي في مجتمعاتهم المحلية. منفتحون كثيراً على العالم الخارجي . 	<ul style="list-style-type: none"> على صلة وثيقة بمصادر المعلومات العملية الزراعية. على صلة كبيرة بغيرهم من أفراد هذه الفئة . يكترون من استخدام المصادر غير الذاتية للمعلومات. 	<ul style="list-style-type: none"> أصغر سناً وأكثر شباباً من فئة المثلثين. يتمتعون بمركز اجتماعي مرموق في مجتمعاتهم المحلية . يتمتعون بمركز مالي أفضل من مركز التبينون الأواخر . يطلب عليهم التخصص في أعمالهم يقومون بأعمال هامة في المجتمع. 	<ul style="list-style-type: none"> يسمون بروج الفاعلة. لديهم رغبة شديدة في تجربة الأفكار الجديدة . 	المبادرون أو المتكرون
<ul style="list-style-type: none"> يخرج من بينهم كثير من القادة المحليين ، ومعظم قادة الرأي. مقيدون كثيراً بحدود البيئة المحلية . 	<ul style="list-style-type: none"> على اتصال وثيق بدعاة ووكلاء التنوير المحليين. 	<ul style="list-style-type: none"> يتمتعون بمكانة اجتماعية عالية في مجتمعاتهم . يملكون حيازات زراعية واسعة يطلب على أعمالهم النزعة التخصصية . 	<ul style="list-style-type: none"> يحظون باحترام وتقدير الآخرين. ينظر إليهم أقرانهم باعتبارهم نماذج يحتذى. 	المتبينون الأوائل

	<ul style="list-style-type: none"> على استعداد لتبني الفكرة أو الخبرة الجديدة ولكن بعد التأكد من نجاحها عن سبق فهم في تجربتها 	<ul style="list-style-type: none"> اللكانة الاجتماعية . حيازات زراعية متوسطة . يقومون بأعمال أكبر من الأعمال العادية وبها شيء من التخصص . 	<ul style="list-style-type: none"> يحلون على الأفكار الجديدة من الوراخ الآخرين خاصة من فئة الغالية التأخرة أو فئة الغالية المتقدمة . أقل استملا لوسائل الاتصال الجماهيرية . 	<ul style="list-style-type: none"> ليس لهم دور كبير في مجال القيادة في مجتمعاتهم المحلية .
<p>الناخنة</p>	<ul style="list-style-type: none"> متشككون . لا بد من ممارسة ضغوط كثيرة عليهم قبل أن يتم قبولهم أو تبنيهم للفكرة الجديدة . 	<ul style="list-style-type: none"> أقل من التوسط من حيث المكالمة الاجتماعية . حيازاتهم الزراعية صغيرة غالباً يقومون بأعمال بسيطة لا تحتاج الى تخصص كبير دخولهم منخفضة . 	<ul style="list-style-type: none"> مصدرهم الأساسي للمعلومات هم الجيران والأصدقاء والأقارب من الذين يؤمنون بنفس القيم ولهم نفس الاتجاهات . 	
<p>المتكثرون</p>	<ul style="list-style-type: none"> يتمسكون بالتقاليد . يميلون للتمسك بالتقديم في جميع تصرفاتهم . 	<ul style="list-style-type: none"> أقل المستويات من حيث المكالمة والدية الاجتماعية . حيازاتهم الزراعية صغيرة وتخصص قليل . دخولهم محدوده للغاية . متقدمون كثيراً في الدين . انخفاض المستويات التعليمية . 		<ul style="list-style-type: none"> لا يقومون بأي دور في مجال القيادة . يسيطرون في شبه عزلة عن الآخرين .

المستحدثة علماً بأنه يغلب عليها صفة العمومية لا التخصص (١) .

ومن الواجب أن نشير هنا إلى أنه ينبغي ألا يفهم من فحص ودراسة محتويات هذا الجدول أن المبتكر الذى يبادر بقبول وتبني فكرة مستحدثة في فترة ما يبقى كذلك في الفترات اللاحقة إذ تشير نتائج البحوث في هذا المجال على أن هناك حركة دائمة في صفوف الافراد المنتهين لتنظيم اجتماعي معين من ناحية انتقالهم من فئة إلى أخرى في نطاق فئات التبني وذلك بمرور الوقت . إن تصنيف المتبنيين إلى فئات إنما هو شيء أشبه ما يكون بأخذ صورة فوتوغرافية سريعة للفرد في فترة ما ، وليس من الضروري أبداً أن يبقى هذا الفرد على نفس الوضع في نطاق التركيب الاجتماعي ويظل كذلك في فترة زمنية تالية . (٢)

العوامل التي تؤثر في سرعة تبني الأفكار المستحدثة

Factors Affecting the Rate of Adoption

تدل نتائج الابحاث والدراسات التي أجريت عن العوامل التي قد تؤثر في سرعة تبني وتقبل الخبرات والأفكار والأساليب الزراعية المستحدثة وبالتالي تؤثر على استجابة الزراع لاختذ بها ووضعها موضع التنفيذ الفعلي على أن المزارع يقع تحت تأثير عدد كبير من العوامل الاجتماعية والشخصية والاقتصادية فضلاً عن عوامل أخرى تتعلق بصفات وطبيعة الخبرة الزراعية التي ينصح باتباعها .

وفيما يلي سنعرض بإيجاز لبعض من هذه العوامل :

(1) Rogers, E. Diffusion of Innovations, op. cit. pp. 148-192.

(2) Ibid. p. 189.

أولاً - عوامل اجتماعية وثقافية : Social and Cultural Factors

ومن العوامل الاجتماعية والثقافية التي ثبت أن لها إرتباط بتبنى الأفكار والاساليب الزراعية المستحدثة نورد مايلي :

(١) قيم وتوقعات المجتمع المحلي ودرجه انصياح الفرد للقيم والتقاليد والمعايير السائدة به . فكلما كانت القيم والتقاليد السائدة لا تتجذد التجديد وتنظر إلى كل جديد بعين الشك والارتياب ، كلما زادت درجة احتمال رفض أفراد هذا المجتمع المحلي تبني الأفكار الزراعية المستحدثة .

(٢) مرونة أو جمود البنيان أو التركيب الطبقي في المجتمع ، فقد ثبت أن البنيان الذي يتصف بالجمود أو التزمّت يحول دون تبادل أو توصيل المعلومات والأفكار بين الطبقات المختلفة فيه ومن ثم يحول دون تبني الأفكار والاساليب المستحدثة .

(٣) الاتصالات الاجتماعية ومدى إمتدادها خارج نطاق البيئة المحلية ، فكلما اتسع نطاق هذه الاتصالات كلما زاد احتمال قبول الفرد للفكرة أو الأفكار الجديدة .

(٤) المكانة الاجتماعية التي يتمتع بها الفرد ، فكلما أرتفعت مكانة الفرد الاجتماعية كلما إزدادت فرص تبنيه للأفكار الجديدة .

(٥) تأثير الأسرة وما تفرسه في الفرد من قيم وتقاليد وإتجاهات معينة . قد يكون لها تأثير إيجابي أو سلبي في إستجابة الفرد وتقبله للأفكار الجديدة .

(٦) تأثير الجماعة المرجعية Reference Group ، والجماعة المرجعية هي تلك الجماعة التي يرجع إليها الفرد للاسترشاد برأيها عند تكوين رأياً بالنسبة لموضوع معين أو عند إتخاذ قرار يتعلق بأمر ما . وعموماً فإن الجماعات المرجعية تلعب دوراً هاماً في التأثير على سلوك الأفراد وفي المساعدة على تصفؤهم .

ثالثاً - عوامل شخصية : Personal Factors

وهي تلك العوامل التي ترتبط بالفرد نفسه ومن العوامل الشخصية التي ترتبط ببنى الأفكار والأساليب الجديدة نذكر مايلي :

(١) مستوى التعليم ، فقدأ كدت نتائج الدراسات أن الشخص المتعلم المثقف الواعي أسرع في الاستجابة من المزارع الأعمى، ومن ثم يكون أكثر استعداداً لتقبل المعارف العلمية الزراعية والأساليب المزرعية العصرية . وعموماً فكلما ارتفع مستوى تعليم الفرد مقاساً بعدد السنوات الدراسية أو نوع المرحلة التعليمية التي أتمها ، كلما ازداد احتمال تقبله وإستجابته للأساليب والأفكار الجديدة .

(٢) السن ، تدل نتائج معظم الأبحاث في هذا المجال على أن الافراد من صغار ومتوسطى السن يكونون أكثر إستعداداً وتقبلاً للأفكار والأساليب الزراعية المستحدثة من الزراع المسنين أو كبار السن .

(٣) العضوية والمشاركة في المنظمات الاجتماعية والزراعية والسياسية ، وجد أن عضوية الفرد ومشاركته الإيجابية في أنشطة مثل هذه المنظمات يرتبط إيجابياً بمدى تقبل الفرد للأفكار الجديدة والأساليب الزراعية المستحدثة .

(٤) المهنة ، ويقصد بها نوع العمل الرئيسي الذي يزاوله الفرد ، فقد ثبت أن الشخص المتخصص في المهنة التي يزاولها يكون أكثر قبولاً للأفكار الجديدة عن الشخص غير المتخصص في المهنة .

(٥) عوامل شخصية أخرى مثل الذكاء ومستوى طموح الفرد ومرونة تفكيره أو جموده وتزمته والرغبة أو عدم الرغبة في التجديد وهي كلها من العوامل التي أتضح أنها تؤثر إل حد كبير في سرعة تبني الافراد للأفكار المستحدثة .

(٦) القناعة والرضا بالموجود والاعتقاد في النصيب المكتوب ، وتدل نتائج الأبحاث في هذا الصدد على أن المزارع الغير قانع بوضعه الحالي والمنطاع دائماً إلى تحقيق

مستوى اجتماعى أو اقتصادى أفضل مما هو عليه يكون عموماً أكثر ميلاً لقبول التغيير وتطبيق الأفكار الزراعية العمرية من المزارع القنوع والذي لا يفكر فى التغيير ويميل إلى المحافظة والتمسك بالقديم .

(٧) القدرة الجسمية والحالة الصحية، فمن الأمور المسلم بها أن المزارع القوى الجسم السليم يمكنه تنفيذ التوجيهات المطلوبة ويمكنه أيضاً بذل المجهود المطلوب بعكس المزارع ضعيف البنية .

ثالثاً - عوامل اقتصادية : Economic Factors

من العوامل الاقتصادية التى ثبت أن لها ارتباط بتبنى الأفكار والاساليب الزراعية المستحدثه نذكر ما يأتى :

(١) الدخل ، المزارع محدود الدخل عادة ما يكون شديد الحرص كثير التردد فى الإقدام على الأخذ بالأفكار الجديدة لأن ذلك من وجهة نظره مخاطرة غير مأمونة العواقب ، فضلاً عن ما يتطلبه تنفيذ الأسلوب أو الفكرة الجديدة من نفقات قد يعجز بإمكانياته المحدودة عن تحقيقها أو الوفاء بها وذلك بعكس المزارع المتيسر فى دخله .

(٢) حجم الحيازة المزرعية ، وجد أن لحجم الحيازة ارتباط إيجابى بتبنى الأفكار والخبرات الزراعية المستحدثه ، بمعنى أنه كلما زاد حجم المزرعة كلما كان هناك فرصة أكبر لتقبل وتبنى الأفكار الجديدة .

(٣) نوع الحيازة ، تشير معظم الدراسات على أن هناك علاقة إيجابية بين نوع ملكية الأرض وعمل هى ملك أو إيجار وتلك الأفكار والخبرات الجديدة ، بمعنى أنه كلما زادت نسبة الأرض التى يملكها المزارع كنسبة إزداد بالتالى معدل تبنيه للأفكار والاساليب الزراعية الجديدة .

(٤) مستوى المعيشة، فالشخص الذى يتمتع بمستوى معيشى مرتفع يكون عادة أكثر ميلا لتقبل وتبنى الافكار الجديدة إذا ما قورن بالفرد ذو مستوى المعيشة المنخفض، أى أن هناك ارتباط إيجابى بين المستويات المعيشية العالية للزراع ومدى تبنيهم للافكار والاساليب الزراعية المصرية .

رابعاً - عن امل ترتبط بطبيعة وصفات الخبرة أو الفكرة الجديدة ذاتها : (١)

١ - الميزة النسبية للخبرة : Relative Advantage

الميزة النسبية هى درجة تفوق الفكرة المستحدثة على غيرها من الافكار السابقة لها . ويقصد بدرجة التفوق النسبى للفكرة مدى الفائدة الاقتصادية التى تعود على الفرد نتيجة تبنيها للفكرة المستحدثة . والكسب المادى ، وهو الفرق بين العائد المادى الناتج عن تبني الفكرة المستحدثة وبين تكاليفها الاقتصادية إنما يمثل بعداً واحداً من أبعاد الميزة النسبية إذ أن التفوق النسبى للفكرة المستحدثة يمكن أن يقاس بأساليب أخرى غير أسلوب الفوائد المادية إذا ما ترتب على تبني هذه الفكرة توفير فى الوقت والمجهود . وعموماً يمكن القول بأنه كلما زاد العائد المادى والاقتصادى للفكرة المستحدثة بالنسبة لتكاليفها كلما زاد معدل تبنيها . وبالمثل فإن الاساليب والافكار سريعة العائد بالنسبة للاموال المستثمرة فيها تكون أسرع فى التبني عن تلك الاساليب أو الافكار التى تظهر أو توزع عوائدها على فترة زمنية طويلة نسبياً .

٢ - مدى انسجام الفكرة المستحدثة مع خبرات الزراع والقيم السائدة

ويقصد بذلك درجة توافق الفكرة المستحدثة مع القيم السائدة لدى المتبنين وخبراتهم وتجاربهم السابقة . فكلما توافقت الفكرة الجديدة مع المعايير الثقافية للتنظيم الاجتماعى كلما لاقت هذه الفكرة

نجاحا وانتشاراً سريعاً . والفكرة المستحدثة قد تكون منسجمة ليس فقط مع القيم الثقافية السائدة ولكن أيضاً مع الأفكار الأخرى التي سبق أن تبناها أفراد المجتمع واقتنعوا بها وأرتاحوا لتأنيها ، ويوضح لنا هذه النقطة أن المزارع الذي سبق له تبني الذرة الهجين واقتنع بمزاياه وتفوقه يكون أكثر تقبلاً لتربية الدواجن المهجنة ، ولكن إذا توافقت الفكرة الجديدة مع فكرة قديمة لم تكن تحظى بقبول أفراد المجتمع فإن ذلك من شأنه تعطيل انتشار الفكرة الجديدة وتبنيها . وهكذا يمكن القول بأن توافق أو تناسق الفكرة الجديدة مع غيرها من الأفكار الأخرى وكذا انسجامها مع خبرات المزارع والقيم السائدة في المجتمع المحلي قد يساعد إما على سرعة نشرها أو تعجيل وعرقلة إنتشارها .

٣ - درجة تعقد الفكرة الجديدة : Complexity

ويقصد بذلك مدى صعوبة الفكرة المستحدثة في مجال الفهم والاستعمال ، وبصفة عامة يمكن القول أن الخبرات والأفكار المستحدثة السهلة في الفهم والتطبيق تكون أسرع في تبنيها وقبولها من الأفكار التي يصعب فهمها أو استعمالها . أي أن درجة تعقد الفكرة المستحدثة وتتباينها مع غيرها من الأفكار يؤثر على درجة انتشارها وذيوعها بين الناس .

٤ - قابلية الفكرة للتقسيم : Divisibility

ويقصد بذلك مدى قابلية الفكرة المستحدثة للتجريب في مجال محدود وعلى نطاق ضيق . وعموماً فإن الخبرات والأفكار الجديدة التي يمكن أن تجرب على نطاق ضيق أو محدود في بادئ الأمر تنتشر بسرعة أكبر من الأفكار التي لا تقبل مثل هذا التقسيم .

٥ - القابلية للانتقال من فرد إلى فرد ومن بيئة إلى أخرى : Communicability

ويقصد بذلك خاصية سهولة ذبوع نتائج تطبيق الفكرة المستحدثة وانتقالها

إلى الآخرين. هذا وتفاوت الأفكار المستحدثة من حيث سهولة ملاحظتها نتائجها .
انتقالها للآخرين . وعموماً فإن قابلية الأفكار المستحدثة للانتقال يؤثر في سرعة
انتشارها وتبنيها .

معايير ينبغي توافرها في الأفكار والخبرات المستحدثة

قبل أن نتناول هذه المعايير ربما نسأل أنفسنا السؤال التالي : ما هي المعلومات
والأفكار والخبرات الزراعية والمنزلية المفيدة التي على المرشد الزراعي أو
المرشدة الزراعية أن ينقلوها للمزارع أو ربة البيت الريفية ؟ فطبقاً لساندرو
Sanders فإن المادة العلمية للإرشاد الزراعي متشعبة وتتضم موضوعات تطبيقية
عديدة في مجال الزراعة والاقتصاد المنزلي الريفي . وتشمل هذه الموضوعات
وما تتطوى عليه من أفكار وخبرات جديدة الانتاج الزراعي بشقيه النباتي
والحيواني وطرق الإدارة المزرعية والتوعية والتشقيف الزراعي العام . أما فيما
يتعلق بمجال الاقتصاد المنزلي الريفي فيمكن أن تشمل موضوعاته على أفكار
وأساليب جديدة تتعلق بطرق تحسين وتطوير المسكن الريفي والملبس والتغذية
والصناعات الريفية المنزلية والطرق السليمة في تربية الأطفال ورعايتهم . ولا يقتصر
الامر على ذلك بل يمكن أن يمتد نطاق الأنشطة الإرشادية لتشمل مجالات أخرى
خاصة فيما يتعلق ببرامج محو الأمية وتعليم الكبار والشؤون الصحية والترفيهية
والاجتماعية والسياسية والقومية بما يؤدي في النهاية إلى إلتعاش المجتمعات الريفية
والنهوض بسكانها من الناحيتين الاجتماعية والاقتصادية .

وعموماً فإنه ينبغي أن تتوافر عدة معايير في المادة أو التوصية التي يقوم المرشد الزراعي
أو إخصائية الاقتصاد المنزلي الريفي بحملها ونقلها إلى المزارع أو ربات البيوت الريفيات

يمكن أجهالها فيما يلي :

١ - أن تكون هذه التوصيات والخبرات وليدة نتائج البحث العلمى أو نتيجة خبرة عملية ثبت نجاحها .

٢ - أن يكون قد تم إختبار هذه التوصيات والخبرات والمعلومات تحت الظروف المحلية السائدة بالمنطقة وثبتت صلاحيتها وإمكانية تطبيقها .

٣ - يمكن المزارع أوربة البيت أن تتعلمها بسهولة ، ويمكن أيضا الحصول على إمكانيات تطبيقها بيسر وتكاليف معقولة .

٤ - أن يكون لهذه الخبرات والأفكار تأثير ملموس ونتائج إيجابية فعالة فى حل مشاكل الزراعة وأسرها .

٥ - أن يكون لتقديم هذه الخبرات والأفكار حاجة من قبل المزارع أوربة البيت وفى نفس الوقت تتفق مع رغبات واهتمامات الناس .

٦ - أن لا يتطلب تطبيق إستخدام الفكرة أو الخبرة أو التوصية الجديدة لإحداث تغييرات جذرية فيما هو متبع أو قائم فعلا من خبرات وتوصيات .

٧ - أن تقدم الخبرات والتوصيات الجديدة فى الوقت المناسب مع استخدام الطرق والمعينات الارشادية المناسبة فى عرضها وتقديمها لجمهور المسترشدين من زراعى أوربات بيوت ريفيات .

دوافع تعلم وتقبل الأفكار المستحدثة

من المعروف من الناحيتين السيكولوجية والتعليمية أن الفرد يقبل عادة على تعلم الجديد إذا شعر أنه فى حاجة الى ذلك وأن تعلمه لهذا الشيء الجديد سيعود

عليه بالنفع والفائدة ويحقق له مزيداً من الإشباع والرضا . لذا فإن إرادة الشخص وحاجاته واهتماماته وأهدافه تلعب جميعها دوراً حيوياً في عملية تقبل الشخص وتعلمه لأي شيء جديد . وفي المجتمعات الديمقراطية التي يترك فيها للأفراد حرية الاختيار في قبول أو رفض أي فكرة أو أسلوب جديد فانهم يكونوا على استعداد لقبول هذا الأسلوب أو الفكرة في حالة تحقيق هذا الأسلوب أو تلبية تلك الفكرة لحاجات معينة يشعرون بها أو تقديمها حل لمشكلة معينة يعانون منها . لهذا فإن شعور الفرد بحاجة معينة قد يدفعه أو يحفز به إلى تعلم أو تبني الفكرة أو الخبرة الجديدة التي ستعمل على تحقيق أو إشباع حاجته . وعلى العكس فإن سلوك وتصرف الشخص موجه بطريقة ما تجاه إشباع حاجاته وإراداته . ولهذا فإنه يمكن في حاجات الناس واهتماماتهم أكبر الدوافع للتعلم . ومن أمثلة الحاجات التي قد تدفع المزارع أوربة البيت الريفي إلى تعلم شيئاً جديداً أو تبني خبرة أو فكرة مستحدثة نورد ما يلي :

١ - الحاجة أو الرغبة في زيادة الدخل إذا قام الفرد بتبني خبرة أو أسلوب جديد . وفي الواقع فإن الدخل العالي هنا لا يعتبر غاية في حد ذاته ولكنه يعتبر وسيلة تجاه هذه الغاية . والواقع أن الحاجة الحقيقية للشخص هو حرصه في توفير أكبر قدر من الأمان الاقتصادي .

٢ - الرغبة في مسايرة الجماعة والالتزام بمعاييرها وتقاليدها بحكم حاجته للانتماء لها واكتساب محبتها . وفي هذه الحالة قد يتبنى الشخص الفكرة أو الأسلوب الجديد بقصد إشباع حاجته الانتمائية Belonging Needs تجاه جماعة جيرانه وأصدقائه ، أو عشويته لاحد المنظمات الإجتماعية أو الاقتصادية التي ينتمى إليها أو ربما بقصد الرغبة في مجاملة المرشد أو التقرب اليه أو اكتساب محبته وثقته .

٣ - الرغبة في الشهرة والتقدير والحصول على مكانة اجتماعية مرموقة

بالإسراع والمبادرة بالأخذ بالأساليب والخبرات الحديثة وبذا يكون الفرد في طليعة الزراع والقادة الآخذين والمتطابقين للأفكار الزراعية المصرية وما يتبعه له ذلك من شهرة في المجتمع المحلي ، وما يحققه له من مركز اجتماعي مرموق .

فهذه الحاجات وغيرها تعتبر إذن بمثابة قوى دافعة فعالة ومؤثرة في تعلم الناس وينبغي على المرشد الزراعي واخصائية الاقتصاد المنزلي الريفي وغيرهم أن يستفيدوا من هذه الحقائق السيكولوجية ويحاولوا تفهم الحاجات والدوافع الرغبات الحقيقية للناس الذين يعملون معهم ، وتعليمهم وترشيدهم إلى الوسائل والطرق التي يمكن أن تشبع لهم هذه الرغبات وتحقق لهم تلك الحاجات .

خطوات عامة في عملية التعليم الإرشادي

General Steps in the Process of Extension Teaching

ولكي يمكن أن يتعلم المزارع أو ربة البيت الريفية أى جديد من الخبرات والمهارات فإنه يمر عادة بخطوات متعددة تبدأ بخطوة تهيئة الناس وجذب أنظارهم للفكرة أو الخبرة أو المهارات الجديدة وتنتهي بخطوة التطبيق الفعلي لها والصعود بالرضا والاشباع من النتائج التي ترتبت على تنفيذها . ويقع على عاتق المرشد الزراعي دوراً كبيراً في إقامة المواقف التعليمية التي يتم خلالها تزويد الزراع بالمعارف والخبرات المفيدة وإكسابهم المهارات المناسبة ، وذلك لأن المهمة الأساسية للعملية التعليمية الإرشادية تلخص في إتاحة الفرص أمام جمهور المسترشدين لرؤية وسماع وممارسة وعمل الأشياء التي يراد تعليمها لهم . وهناك ستة خطوات تعليمية عامة من وجهة نظر المرشد تتدخل في عملية

تبسنى الزراع للأساليب والخبرات والأفكار المستحدثة يمكن تناولها على الوجه الآتى :

١ - لفت نظر وإثارة انتباه الزراع أو وربات البيوت للفكرة :

من المعروف أن الكثير من الزراع وربات البيوت الريفيات لا يكونون على وعى أو إدراك بما يستحدث من خبرات أو أفكار يمكنهم الأخذ بها فى مزارعهم أو منازلهم نتيجة الأبحاث العلمية أو الخبرات الناجحة . وفى مثل هذه الحالات فإن مهمة المرشد تتركز فى إثارة انتباههم للأسلوب أو الفكرة الجديدة ، وحقى يتركز انتباه الفرد على التغيير المرغوب لإحداثه فإنه يجب أن يكون على إدراك بالمشكلة التى ينبغى حلها أو الحاجة التى ينبغى إشباعها . إذا فإن إثارة انتباه الناس يعد بمثابة نقطة البداية الصحيحة لشحنهم . ومن الطرق المفيدة التى يمكن الاعتماد عليها فى هذا المجال وسائل الإعلام الجماهيرية بمختلف أنواعها .

٢ - زياده درجة اهتمام الناس بالمكروه :

من المعروف من الناحيتين التربوية والسيكولوجية أنه لا يمكن تعلم شخصاً ما شيئاً معيناً ما لم يتوافر لدى هذا الشخص إهتماماً حقيقياً ورغبه صادقة فى التعلم وتمثل هذه الاهتمامات الأهداف التى يسعى الشخص إلى تحقيقها . وعندما يتمكن المرشد الزراعى من الاستحواذ على انتباه الناس فإنه يصبح فى الإمكان تنمية إهتماماتهم وحشهم وحفزهم تجاه الفكرة الجديدة . وينبغى أن يوضح المرشد لهم كيف تعمل الخبرة أو الفكرة الجديدة لحيرهم وفائدتهم . وينبغى أن تقدم الرسالة هنا فى صورة جذابة مشوقة ، وبطريقة تتطلب من المسترشد بذل أقل جهد ذهنى . ومن الطرق الارشادية التى يمكن استخدامها فى زيادة درجة اهتمام الناس بالفكرة : الرسائل المذاعة — النشرات الإرشادية الموضحة — وسائل الإيضاح بصورها المختلفة ... الخ .

٣ - خلق الرغبة لدى الناس للمحاولات :

يتم المرشد في هذه الخطوة باستمرار رغبة واهتمام الناس بالفكرة الجديدة أو الأسلوب المحسن وذلك حتى يصبح الاهتمام بمثابة رغبة أو قوة دافعة كافية وقوية تدعو الشخص للاقدام على التنفيذ . فالمرشد الزراعى هنا يعمل على إقناع الناس بإمكانية تطبيق الفكرة أو الأسلوب الجديد في مزارعهم أو منازلهم ووفقا لظروفهم وأحوالهم . ومن الطرق لارشادية المفيدة في خلق الرغبة القوية لدى الناس الخطابات الدورية - مقالات الصحف - الزيارات الحقلية وغيرها .

٤ - إقناع الناس بضرورة إدراية تجربة الفكرة :

وهنا ينبغي أن يتأكد المرشد من تفهم الزراع لما ينبغي عليهم القيام به أو تنفيذه وكيفية التنفيذ، ويجب أيضا أن يدعم الثقة في نفوس الناس ويثق في نفس الوقت في قدرتهم على التنفيذ . وهنا تلعب وسائل الايضاح المختلفة دوراً حيوياً في تحويل إهتمامات ورغبات الناس إلى صورة إقناع .

٥ - التنفيذ الفعل للفكرة أو الأسلوب :

يجب أن يتبع الإقناع من قبل جمهور المسترشدين القيام بالعمل الحقيقى أى التنفيذ . فإلم يتم ذلك فى الوقت المناسب تضعف مجهودات المرشد السابقة مدى . ودور المرشد هنا يتلخص فى تذليل الصعاب والعقبات التى قد تواجه المسترشدين فى عملية التنفيذ والعمل على حل مايقابلهم من مشاكل وتوفير الإمكانيات ومستلزمات تطبيق الفكرة أو الأسلوب الجديد .

٦ - التأكد من حصول الناس على الرضا والأشباع :

ويقصد بذلك التأكد من شعور المتبنين للفكرة المستحدثة بالرضا والارتياح النفسى عما قاموا به وعن النتائج التى حصلوا عليها بتطبيقهم لهذه الفكرة . إن

الهدف النهائي من جهودنا الإرشادية التعليمية هو التأكد من حصول الناس على نوع من الرضا والارتياح والأشباع سواء كانوا من الزراع أو ربات البيوت أو الشباب الذين نتيجة لحل مشاكلهم وزيادة إنتاجهم وإرتفاع دخولهم واكتسابهم لمهارات ومعارف جديدة . وأن المتابعة من قبل المرشد تساعد الزراع في تقييم التقدم الذي حدث نتيجة الأخذ بالفكرة الجديدة وفي نفس الوقت تزيد من ثقة الناس بأنفسهم ومقدرتهم .

وبما يجدر الإشارة إليه أن النتائج قد دلت على أنه لا يوجد حدود فاصلة بين هذه الخطوات أى أنها لا تظهر كمراحل مستقلة مميزة بل أنها في الواقع عملية مستمرة وأن هذه الخطوات متداخلة مع بعضها البعض .