

عشق و محبت

کے لازوال

عملیات

سید جعفر حسین شاہ

iStockphoto



## فہرست

35	محبوب کے دل پر حکمرانی کے لیے	7	تراکیب عملیات محبت (کب) محبت
36	محبوب کو حاصل کرنے کے لیے گیارہ دن		سیمتحریر کرنے کے لئے حروف اعداد
37	دوری کو نزدیکی میں بدلنے کے لیے	13	قمری اور شمسی
38	شوہر کے دل میں محبت	14	نقش کا مثلث اور مربع کیسے بنتا ہے
40	شادی سے قبل محبت	15	لوگوں سے تعلقات کے لیے
41	محبوب خود ملنے آئے گا	15	محبت میں گرفتاری کے لیے
42	اپنی محبت میں گرفتار کرنے کے لیے	16	حاکم کا دل نرم کرنے کے لیے
43	محبت میں گرفتاری کے لیے	17	کالی مرچ سے عمل
44	محبت ڈے (ویلنٹائن) کے لیے	18	سفید مرچوں سے عمل
45	فرمانبرداری کے لیے	19	کسی کے دل میں محبت کا اجاگر کرنا
46	پچھڑے ہوئے کی ملاقات کے لیے	19	میاں بیوی کے عشق و محبت کے لیے
47	بے مثال محبت کے لیے	20	محبوب کو محبت میں گرفتار کرنے کے لیے
47	خاوند کے دل میں محبت اجاگر کرنے کے لیے	22	محبت میں بے قراری پیدا کرنے کے لیے
47	کاموں سے اصلاح کے لیے	23	عاشق قدموں میں
48	سخت دل کو نرم دل کرنے کے لیے	25	محبوب پر قابو پانے کے لیے
49	میاں بیوی کے درمیان محبت کے لئے عطر	26	محبت کا جادو
50	محبت میں اضافے کیلئے	27	بیوی کی ناراضگی دور کرنے کے لیے
51	اپنی مرضی کے حل کیلئے	28	بال کے عمل سے محبت
52	نمک پر عمل کرنا	28	محبوب پر قبضہ بذریعہ پان کا پتہ
53	سورۃ فاتحہ کا عمل	29	محبوب کو اپنا بنانے کے لیے
54	کسی کو اپنی محبت میں مبتلا کرنے کیلئے	30	روئے میں تبدیلی کے لیے
55	سورۃ الحمد کا عمل	31	کسی کو مطیع کرنے کے لیے
56	محبوب خود حاضری دجے گا	32	الانچی کے ذریعے محبت
58	محبت میں اضافے کے لیے	33	دوست کو اپنا بنانا
59	خود بخود محبت کا اظہار	34	محبوب آپ سے ملنے کے لیے بے

147	نقش محبت	114	دوستی کرنے کے لیے
147	آوارہ شوہر	115	محبت ہر عام و خاص کے لئے
148	شوہر بد زبان ہو	116	بیوی کے دل میں خاوند کے
149	بد مزاج بیوی	118	اصلاح اولاد
149	میاں بیوی میں محبت	118	محبت میں پیشگی
150	بد چلن شوہر	119	سنگدل محبوب
151	غصہ شوہر کیلئے	121	محبوب کو تابع کرنا
152	شوہر بیوی میں محبت	122	میاں بیوی میں محبت
154	میاں بیوی کے درمیان محبت	123	کسی بندش کا خاتمہ
156	شوہر کو تابع کرنا	123	بے لوث محبت
156	بد تیز اور بد مزاج بیوی کو قابو کرنا	124	بے انتہا محبت
157	بسم اللہ الرحمن الرحیم سے محبت	125	چینی پر محبت کا عمل
158	میاں بیوی کے درمیان محبت	126	اسم و دود سے محبت کا عمل
159	بے وفا اور بد مزاج شوہر	127	محبت، بیٹا، بیٹی، ماں، باپ
160	بد چلن شوہر کو راستہ پر لانا	127	پسندیدہ شادی کے لئے
161	عشق کا نایاب ٹونکہ	129	محبت کی شادی میں رکاوٹ
162	محبت پیدا کرنے کا عمل	130	شادی کے لئے
163	الانچی پر محبت کا عمل	131	رشتہ میں حائل رکاوٹ
164	محبت کا انوکھا عمل	133	شادی، ملازمت، یا کسی اور کے لئے
164	محبت کا وظیفہ	134	کسی کے دل میں محبت پیدا کرنا
165	محبت کا عمل	135	اصلاح شوہر
166	محبت کا جادو	136	مزید شوہر کی اصلاح کے لئے
167	عرق گلاب پر محبت کا عمل	137	الحمد شریف سے کسی کے دل
168	علوہ پر محبت کا عمل	138	ناراضگی کا خاتمہ
169	محبت کا دم بھرتا	139	عورت کو راغب کرنا
170	محبت میں دیوانہ کرنے محبت	140	پائیدار محبت
171	محبت کا پراسر عمل	140	محبت عام کرنا

60	یوم عشق محبت میں اضافے کے لیے	60	میاں بیوی میں محبت کی زیادتی کے لئے
60	خوشبو عطر کے ذریعے محبت	60	محبوب لازمی محبت کرے گا
61	اپنی طرف متوجہ کرنے کے لیے	61	عمل خب (دوستی اور محبت کے لئے)
63	بیلے کے پھولوں پر عمل	63	اپنے شوہر کی توجہ کو محبت کے لئے
63	میاں بیوی کی بے اعتنائی کے لیے	63	محبت کے لئے عمل
64	اسماء مبارکہ کے ذریعے عمل	64	اپنے جوٹھے پانی سے کسی کے دل میں محبت پیدا
65	محبت کے لیے پیٹھے شربت پر عمل	65	کریں
66	سورۃ یسین کے ذریعے عمل	66	محبت خاص سورۃ فاتحہ اور الم نشرح سے
67	بہن بھائی کی ناراضگی دور کرنے کیلئے	67	عمل محبت "ناراض شوہر مطیع ہو"
69	چنبیل کے پھولوں سے عمل	69	اگر بیوی توجہ نہ دیتی ہو
70	کسی کے دل میں محبت اجاگر کرنے کیلئے	70	عمل محبت سے چاہت کا حصول
71	ویلڈائن ڈے کے لئے	71	اپنا محبوب حاصل کریں
71	محبت کی کامیابی کے لیے	71	لازمی محبوب محبت میں گرفتار ہوگا
72	میاں بیوی کے جھگڑے کو ختم کرنے کیلئے	72	ظلم کو جلا کر کسی کو بھی محبت میں دیوانہ کرنا
73	سورۃ الایلاف الاقرین کیلئے عمل	73	نمک سے کسی کو محبت میں گرفتار
74	دوسروں کے دل میں اپنے لیے	74	گلے میں پسینے کے لیے نقش
75	محبوب کے دل میں محبت پیدا	75	پیار ہی پیار
76	نقش کے ذریعے محبت پیدا کرنا	76	محبت کا ظلم
77	نفرت کو محبت میں بدلنے کے لیے	77	محبوب کے کپڑے کا عمل
78	کسی کو حاصل کرنے کے لیے	78	محبت کے اظہار کیلئے
78	چند دنوں میں محبت کو حاصل کریں	78	نقش سے ناچاقی دور
79	دوسروں کی نظروں میں پسندیدہ	79	لازوال دوستی کے لیے
80	یوم عشق کے لیے سورۃ مزمل کا عمل	80	سورۃ العصر کا عمل
81	ہر مشکل کے باوجود اس عمل سے محبوب آپ	81	تین طریقے لازوال محبت کے لیے
82	کے سامنے حاضر ہوگا	82	پسند کی جگہ شادی
84	نایاب عمل محبت	84	نمک پر عمل
	ظلم محبت جلانے والا		اگر لڑکا لڑکی رشتے سے انکار کریں

## تراکیبِ عملیاتِ محبت

### (حُب) محبت

1- محبت کے عملیات کرنے سے پہلے درود شریف ضرور پڑھیں۔

بِسْمِ اللّٰهِ الرَّحْمٰنِ الرَّحِیْمِ

اَللّٰهُمَّ صَلِّ عَلٰی مُحَمَّدٍ مَّحْبُوْبِنَا مَحْبُوْبٍ وَطَلَبِنَا مَطْلُوْبٍ

گیارہ دفعہ پڑھیں اور آخر میں محل یا پڑھائی ختم کرنے کے بعد پھر گیارہ دفعہ درود شریف مندرجہ بالا پڑھیں اس سے محبت کا عمل طاقت ور ہو جاتا ہے یہ درود شریف محبت کے اعمال کے لئے ضروری شرائط میں سے ہے۔

2- آپ جب بھی وظیفہ کریں تو اس بات کا خیال رکھیں سب سے پہلے یہ دیکھیں کہ چاند کی کوئی تاریخ ہے ہر چاند کی تاریخ کو مختلف سمتوں کی طرف منہ کر کے بیٹھیں تو یہ وظیفہ یا عمل کی کامیابی کی ضمانت ہے آپ کی آسانی کے لئے چاند کی ہر تاریخ کے حساب سے سمتیں بتائی جا رہی تاکہ آپ کو کامیابی حاصل ہو سکے۔

### سمتیوں کا نقشہ

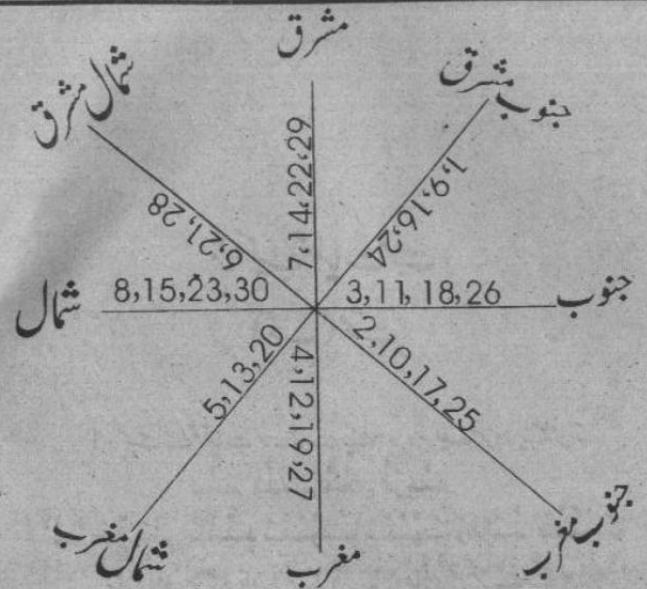
چاند کی تاریخ دیکھیں نیچے سمتوں کے ساتھ چاند کی تاریخیں دی ہوئی ہیں ان تاریخوں میں ان کے مخالف سمتوں میں بیٹھ کر عمل کریں۔

207	استخارہ کا عمل	172	دوسروں کی نظر میں مقبول
208	استخارہ آسانی	173	بد بد پر ظلم
209	نماز استخارہ (زبردست)	174	محبت کا عطر
210	سورۃ فاتحہ سے استخارہ	176	محبت کا پھول
211	نافع استخارہ	177	میٹھی چیز سے عمل
213	مترق اعمال	178	عمل محبت عجیب
214	زندگی میں اکثر پیش آنے والی	178	سورہ اخلاص اور کالی مرچیں
214	ہر مشکلات معاملات کے حل	179	پاک محبت
214	رکاوٹ و مشکل کا حل (زبردست)	181	نقش برائے محبت
214	ہر مسئلہ کے حل کے لئے	182	محبت کا آسان نسخہ
215	اجنبی جگہ شہر یا ملک میں ہر	183	عمل محبت
215	آفات اور مصیبتوں سے	184	وظیفہ محبت
216	قرض سے نجات	185	دیوانہ وار محبت
217	بچوں کے دانت بآسانی	186	محبوب کو اپنے قابو میں لانے کا عمل
218	ننانوے قسم پریشانیوں اور	187	گلاب کے پھول پر عمل
218	اولاد کو فرما کر کرنا	188	روغنِ چینیلی پر دم
218	حفاظتِ حمل	189	ورد یا کریم کا
219	بچے کا زیادہ رونا	190	سورۃ یسین سے عمل محبت
220	اولاد کی خواہش پوری ہو	191	عمل برائے صلح
220	اگر دودھ پیتا بچہ بہت روتا ہو	191	سورۃ اخلاص سے محبت
221	بچہ بہت خمد کرتا ہو	192	عملیات شادی شادی کیوں نہیں ہوتی
221	بچہ، مرد، عورت اور کاروبار	193	عمل کے ذریعہ رکاوٹ کا خاتمہ
223	شوہر کے ظلم سے نجات	194	جادوؤں کے کاٹوڑ
224	ہر بیماری سے شفاء	195	شادی کی رکاوٹ کا حل
		198	سورۃ فاتحہ کا ورد
		199	والدین کیلئے وظیفہ
		199	کسی کی شادی سے غافل والدین



صحیح طور پر کام نہیں کرتا بلکہ الٹا ہونے کا بھی خطرہ ہوتا ہے۔ اس لئے اوپر دی گئی چاند کی تاریخوں پر جب بھی آپ کام کریں نقشہ میں سے سمت دیکھیں اور ان کے مخالف سمت میں بیٹھ کے نقش، وظیفہ یا عمل کریں۔ اس طرح نقش، وظیفہ یا عمل صحیح طور پر کام کرتا ہے اور الٹا ہونے کا خطرہ بھی نہیں ہوتا ہے۔ مثال کے طور پر آپ چاند کی ایک، نو، سولہ یا چوبیس تاریخ کو کوئی نقش لکھ رہے ہیں یا وظیفہ کر رہے ہیں یا کوئی عمل کر رہے ہیں۔ تو یہ شمال مشرق کی سمت ہوئی تو لہذا آپ جنوب مغرب کی سمت میں بیٹھ کے نقش، وظیفہ یا عمل کریں گے۔ اسی طرح باقی قمری مختلف تاریخوں کو اوپر دیئے گئے نقشے سے دیکھیں اور ان کی مخالف سمت میں بیٹھ کر وظیفہ، عمل، یا نقش لکھیں۔

☆☆☆☆☆



مشرق	29,22,14,7
مغرب	27,19,12,4
شمال	30,23,15,8
جنوب	26,18,11,3
جنوب مشرق	24,16,9,1
جنوب مغرب	25,17,10,2
شمال مشرق	28,21,6
شمال مغرب	20,13,5

نقش لکھتے وقت یا کوئی وظیفہ پڑھتے وقت یا کوئی عمل کرتے وقت اس بات کا ضرور خیال رکھیں کہ جس دن ہم نقش، وظیفہ یا کوئی عمل کر رہے ہیں تو اس دن چاند کی کوئی تاریخ ہے۔ نقشے میں جو تاریخیں دی گئی ہیں رجال الغیب قمری ماہ کی اس سمت میں ہوتے ہیں۔ جو تاریخیں سمتوں کے سامنے دی گئی ہیں۔ ان سمتوں کی طرف نقش، وظیفہ یا عمل کریں تو نقش یا وظیفہ یا عمل

## ضروری ہدایات

- ☆ وظیفہ یا عمل کرنے کے لئے آپ کا شریعت کا پابند ہونا لازمی ہے۔
- ☆ وظیفہ یا عمل کرنے کے لئے حلال طریقے سے روزی کما کر کھائیں۔ تمام بری باتوں جیسے غیبت، چغلی، بدزبانی، فاش گوئی اور تمام برائیوں سے توبہ کریں وظیفہ یا عمل شروع کرنے سے پہلے اللہ تعالیٰ سے ضرور توبہ کریں۔
- ☆ وظیفہ یا عمل کو پڑھنے کے لئے ایک علیحدہ جگہ خاص طور پر مقرر کی جائے اور روزانہ اسی جگہ پر بیٹھ کر وظیفہ یا عمل پڑھا جائے۔
- ☆ پورے وظیفہ یا عمل کے لئے جائے نماز ایک ہی مخصوص کریں۔ بار بار بدگئی نہیں ہے۔
- ☆ وظیفہ یا عمل روزانہ ایک ہی مقررہ وقت پر بلا ناغہ پڑھیں۔ درمیان میں ناغہ نہ ہو ورنہ وظیفہ یا عمل دوبارہ شروع کرنا پڑے گا۔
- ☆ دوران عمل چمڑے ان چیزوں سے پرہیز کریں جیسے کا جوتا، گوشت، دودھ، اور ایسی اشیاء جو حیوانات کے اجزاء سے تیار ہوتی ہیں۔ بالکل نہ استعمال کریں۔
- ☆ جتنی دیر آپ نے وظیفہ یا عمل کرنا ہے۔ اگر آپ کی شادی ہوگی ہے تو اس دوران اپنی بیوی سے ہم بستری سے بالکل نہ کریں۔
- ☆ اگر وظیفہ یا عمل کوئی شادی شدہ عورت کرتی ہے تو جب تک وہ عمل کر رہی ہے اپنے شوہر سے ہم بستری سے بالکل پرہیز کرے۔
- ☆ جتنے دن آپ نے وظیفہ یا عمل کرنا ہے جھوٹ نہ بولیں اور نہ ہی کسی کے متعلق غلط الفاظ منہ سے نہیں نکالیں۔
- ☆ دوران وظیفہ یا عمل کسی سے بھی ہر قسم کی لڑائی جھگڑے سے اجتناب بہت ہی زیادہ ضروری ہے۔

- ☆ اگر آپ اوپر بتائی گئی کسی ایک بھی ہدایت پر عمل نہ کر سکیں تو آپ جو بھی وظیفہ یا عمل کر رہے ہوں گے اس کا کوئی اثر نہ ہوگا۔ اور آپ اپنے مقصد میں کامیاب نہیں ہو سکیں گے۔
- ☆ اگر آپ نے مندرجہ بالا ہدایات پر عمل کر کے وظیفہ یا عمل کیا تو انشاء اللہ تعالیٰ آپ ضرور کامیاب ہوں گے۔ کیونکہ اللہ تعالیٰ کسی کی محنت کو رائیگاں نہیں جانے دیتا۔
- ☆ وظیفہ یا عمل کرتے ہوئے اللہ پر یقین اور اعتقاد مضبوط رکھیں۔ کیونکہ خدا پر مکمل اعتقاد کرنے والوں کی محنت کبھی رائیگاں نہیں جاتی۔
- ☆ اس کے باوجود اگر آپ کو اپنے وظیفہ یا عمل میں ناکامی کا سامنا کرنا پڑتا ہے تو اس میں آپ ہی کسی کوئی غلطی ہوگی کہ کسی نہ کسی ہدایت پر عمل نہ کیا ہو گا۔ کیونکہ انسان سے اکثر بھول چوک ہو جایا کرتی ہے۔
- ☆ وظیفہ یا اعمال کے لئے اپنے ارد گرد حصار کرنا ضروری ہوتا ہے ان میں سے اگر کبھی وظیفہ یا عمل کے دوران حصار کرنا پڑے جائے۔ تو مندرجہ ذیل چند حصاروں میں کوئی ایک حصار کر کے وظیفہ یا عمل یا نقش لکھیں۔
- ☆ بِسْمِ اللّٰهِ بِاَكْرَبُ بِاَحْفَظُ بِاَقْوَمُ بِاَنَاصِرُ نَصِيرُ يَا قُتَيْبُ يَا وَكِيلُ يَا اَللّٰهُ يَا اَللّٰهُ بِحَقِّ كَهَيْصَلِ خَمْسَةِ حُرَّزٍ كَرَّمَ بِكَ لَا اِلٰهَ اِلَّا اَللّٰهُ حَصًّا كَرَّمَ خَوْدَرَابَةَ مُحَمَّدٍ رَسُوْلِ اللّٰهِ۔
- ☆ اب آپ کو ایک اور حصار بتایا جاتا ہے جو کہ بہت ہی زیادہ بڑا اثر ہے کہ آیت الکرسی تین مرتبہ پڑھ کر ہاتھوں پر دم کریں۔ اور تین دفعہ تالی بجانیں۔ یہ حصار عشاء کی نماز کے بعد آپ کوئی وظیفہ یا عمل کر رہے ہیں تو اس وقت کریں۔
- ☆ ویسے تو حصاروں کی بہت سی قسمیں ہیں لیکن سب سے آسان حصار مندرجہ بالا ہے۔

☆☆☆☆☆



## تحریر کرنے کے لئے حروف اعداد قمری اور شمسی

بعض اعمال میں نقوش لکھنے کے لئے حروف ابجد قمری اور شمسی کی ضرورت پڑتی ہے۔ جس میں نام بمعہ والدہ طالب و مطلوب مقصد اور مقصد سے موافق قرآنی آیات کو ایک مخصوص طریقے سے جمع، تفریق اور تقسیم کے عمل سے گزار کے اعداد حاصل کرتے ہیں اور نقش کو بھرتے ہیں۔ اس کے لئے ہمیں حروف ابجد کی ضرورت پڑتی ہے۔ یعنی الف کا عدد ایک ہے ب کا دو ہے ج کا تین ہے یہ قمری حساب سے ہے جبکہ شمسی حساب سے حروف کے اعداد اور ہوتے ہیں آپ کی آسانی کے لئے حروف ابجد قمری اور حروف ابجد شمسی دونوں کا نقشہ دیا جا رہا ہے۔

نقشہ ابجدی قمری کے ۲۸ حروف مع اعداد مندرجہ ذیل ہیں۔

۱	۱	ب	۲	ج	۳	د	۴	ه	۵	و	۶	ز	۷
ح	۸	ط	۹	ی	۱۰	ک	۲۰	ل	۳۰	م	۴۰	ن	۵۰
س	۶۰	ع	۷۰	ف	۸۰	ص	۹۰	ق	۱۰۰	ر	۲۰۰	ش	۳۰۰
ت	۴۰۰	ث	۵۰۰	خ	۶۰۰	ذ	۷۰۰	ض	۸۰۰	ظ	۹۰۰	غ	۱۰۰۰

ابجد قمری سے بنائے گئے نقش کا اثر ہونے میں کچھ وقت لگتا ہے اس کے بعد اس کے اثرات شروع ہو جاتے ہیں۔ اور دوسری بات ابجد قمری سے مرتب کردہ نقش بناتے وقت کسی غلطی سے بالٹا اثر ہونے کا خطرہ بھی بہت کم ہوتا ہے۔

جدول ابجد شمسی

## ضروری شرائط

☆ وظیفہ یا عمل شروع کرنے سے پہلے نہا کرو وضو کریں۔ پاک صاف لباس زیب تن کریں۔ اور اپنے لباس پر کوئی اچھا سا عطر ضرور لگائیں۔

عمل شروع کرنے سے پہلے اگر بتی لازمی جلا لیں۔

ایک چیز کا خیال رکھنا لازمی ہے کہ وظیفہ یا عمل پڑھنے کے لئے سب سے اچھا وقت فجر کا ہوتا ہے۔ اگر کوئی فجر کے وقت کوئی وظیفہ یا عمل نہ کر سکے۔ تو وہ عشاء کی نماز کے بعد وظیفہ یا عمل کر سکتا ہے۔

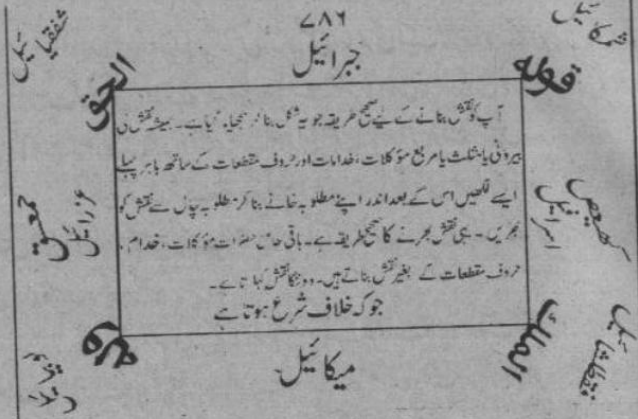
زہرہ اور مشتری کی ساتیں محبت کے نقوش، وظائف اور عملیات کے لئے پراثر ہوتی ہیں۔

ان اسلامی مہینوں میں مندرجہ ذیل تاریخوں کو کوئی نقش نہیں لکھنا چاہیے۔ اور نہ ہی کوئی وظیفہ یا عمل پڑھنا چاہیے۔ (احتیاط ضروری ہے)

محرم	صفر	ربیع الاول	ربیع الآخر
۱۱-۱۳	۳-۱	۲۰-۱۰	۱۸-۱
جمادی الاول	جمادی الثانی	رجب	شعبان
۱۱-۲	۴-۲	۱۵-۱۳	۴-۳
رمضان	شوال	ذی قعدہ	ذی الحجہ
۲۰-۵	۷-۶	۵-۳	۷-۲

☆☆☆☆☆

نقش کے باہر ایک بڑا خانہ بنا کر نقش کو بند کر دیتے ہیں۔



☆☆☆☆☆

### لوگوں سے تعلقات کے لیے

عمل کرنے سے آپ کے ارد گرد لوگوں کا ایک جھوم لگا رہتا ہے دوکان دار حضرات کے لئے بہت زبردست عمل ہے۔

روزانہ فجر کی نماز کے بعد اول و آخر درود شریف درمیان میں روزانہ 130 دفعہ اسم بسم مستطیع پڑھنا اگر کوئی اپنا معمول بنالے تو لوگوں کا اُص کے ارد گرد تانا بھوم ہوگا کہ اسے فرصت بھی نہ ملے گی۔

☆☆☆☆☆

### محبت میں گرفتاری کے لیے

روزانہ مسلسل سات روز تک 786 دفعہ بسم اللہ الرحمن

الرحیم بعد نماز عشاء چینی پر پڑھیں پڑھائی کا وقت ایک ہونا چاہیے سات دن کی پڑھائی مکمل کرنے کے بعد یہ چینی اپنے محبوب کو کسی چیز میں ڈال کر کھلا دیں سات

۱	۲	۳	۴	۵	۶	۷	۸	۹	۱۰	۱۱	۱۲	۱۳	۱۴	۱۵	۱۶	۱۷	۱۸	۱۹	۲۰	۲۱	۲۲	۲۳	۲۴	۲۵	۲۶	۲۷	۲۸	۲۹	۳۰	۳۱	۳۲	۳۳	۳۴	۳۵	۳۶	۳۷	۳۸	۳۹	۴۰	۴۱	۴۲	۴۳	۴۴	۴۵	۴۶	۴۷	۴۸	۴۹	۵۰	۵۱	۵۲	۵۳	۵۴	۵۵	۵۶	۵۷	۵۸	۵۹	۶۰	۶۱	۶۲	۶۳	۶۴	۶۵	۶۶	۶۷	۶۸	۶۹	۷۰	۷۱	۷۲	۷۳	۷۴	۷۵	۷۶	۷۷	۷۸	۷۹	۸۰	۸۱	۸۲	۸۳	۸۴	۸۵	۸۶	۸۷	۸۸	۸۹	۹۰	۹۱	۹۲	۹۳	۹۴	۹۵	۹۶	۹۷	۹۸	۹۹	۱۰۰	۱۰۱	۱۰۲	۱۰۳	۱۰۴	۱۰۵	۱۰۶	۱۰۷	۱۰۸	۱۰۹	۱۱۰	۱۱۱	۱۱۲	۱۱۳	۱۱۴	۱۱۵	۱۱۶	۱۱۷	۱۱۸	۱۱۹	۱۲۰	۱۲۱	۱۲۲	۱۲۳	۱۲۴	۱۲۵	۱۲۶	۱۲۷	۱۲۸	۱۲۹	۱۳۰	۱۳۱	۱۳۲	۱۳۳	۱۳۴	۱۳۵	۱۳۶	۱۳۷	۱۳۸	۱۳۹	۱۴۰	۱۴۱	۱۴۲	۱۴۳	۱۴۴	۱۴۵	۱۴۶	۱۴۷	۱۴۸	۱۴۹	۱۵۰	۱۵۱	۱۵۲	۱۵۳	۱۵۴	۱۵۵	۱۵۶	۱۵۷	۱۵۸	۱۵۹	۱۶۰	۱۶۱	۱۶۲	۱۶۳	۱۶۴	۱۶۵	۱۶۶	۱۶۷	۱۶۸	۱۶۹	۱۷۰	۱۷۱	۱۷۲	۱۷۳	۱۷۴	۱۷۵	۱۷۶	۱۷۷	۱۷۸	۱۷۹	۱۸۰	۱۸۱	۱۸۲	۱۸۳	۱۸۴	۱۸۵	۱۸۶	۱۸۷	۱۸۸	۱۸۹	۱۹۰	۱۹۱	۱۹۲	۱۹۳	۱۹۴	۱۹۵	۱۹۶	۱۹۷	۱۹۸	۱۹۹	۲۰۰	۲۰۱	۲۰۲	۲۰۳	۲۰۴	۲۰۵	۲۰۶	۲۰۷	۲۰۸	۲۰۹	۲۱۰	۲۱۱	۲۱۲	۲۱۳	۲۱۴	۲۱۵	۲۱۶	۲۱۷	۲۱۸	۲۱۹	۲۲۰	۲۲۱	۲۲۲	۲۲۳	۲۲۴	۲۲۵	۲۲۶	۲۲۷	۲۲۸	۲۲۹	۲۳۰	۲۳۱	۲۳۲	۲۳۳	۲۳۴	۲۳۵	۲۳۶	۲۳۷	۲۳۸	۲۳۹	۲۴۰	۲۴۱	۲۴۲	۲۴۳	۲۴۴	۲۴۵	۲۴۶	۲۴۷	۲۴۸	۲۴۹	۲۵۰	۲۵۱	۲۵۲	۲۵۳	۲۵۴	۲۵۵	۲۵۶	۲۵۷	۲۵۸	۲۵۹	۲۶۰	۲۶۱	۲۶۲	۲۶۳	۲۶۴	۲۶۵	۲۶۶	۲۶۷	۲۶۸	۲۶۹	۲۷۰	۲۷۱	۲۷۲	۲۷۳	۲۷۴	۲۷۵	۲۷۶	۲۷۷	۲۷۸	۲۷۹	۲۸۰	۲۸۱	۲۸۲	۲۸۳	۲۸۴	۲۸۵	۲۸۶	۲۸۷	۲۸۸	۲۸۹	۲۹۰	۲۹۱	۲۹۲	۲۹۳	۲۹۴	۲۹۵	۲۹۶	۲۹۷	۲۹۸	۲۹۹	۳۰۰	۳۰۱	۳۰۲	۳۰۳	۳۰۴	۳۰۵	۳۰۶	۳۰۷	۳۰۸	۳۰۹	۳۱۰	۳۱۱	۳۱۲	۳۱۳	۳۱۴	۳۱۵	۳۱۶	۳۱۷	۳۱۸	۳۱۹	۳۲۰	۳۲۱	۳۲۲	۳۲۳	۳۲۴	۳۲۵	۳۲۶	۳۲۷	۳۲۸	۳۲۹	۳۳۰	۳۳۱	۳۳۲	۳۳۳	۳۳۴	۳۳۵	۳۳۶	۳۳۷	۳۳۸	۳۳۹	۳۴۰	۳۴۱	۳۴۲	۳۴۳	۳۴۴	۳۴۵	۳۴۶	۳۴۷	۳۴۸	۳۴۹	۳۵۰	۳۵۱	۳۵۲	۳۵۳	۳۵۴	۳۵۵	۳۵۶	۳۵۷	۳۵۸	۳۵۹	۳۶۰	۳۶۱	۳۶۲	۳۶۳	۳۶۴	۳۶۵	۳۶۶	۳۶۷	۳۶۸	۳۶۹	۳۷۰	۳۷۱	۳۷۲	۳۷۳	۳۷۴	۳۷۵	۳۷۶	۳۷۷	۳۷۸	۳۷۹	۳۸۰	۳۸۱	۳۸۲	۳۸۳	۳۸۴	۳۸۵	۳۸۶	۳۸۷	۳۸۸	۳۸۹	۳۹۰	۳۹۱	۳۹۲	۳۹۳	۳۹۴	۳۹۵	۳۹۶	۳۹۷	۳۹۸	۳۹۹	۴۰۰	۴۰۱	۴۰۲	۴۰۳	۴۰۴	۴۰۵	۴۰۶	۴۰۷	۴۰۸	۴۰۹	۴۱۰	۴۱۱	۴۱۲	۴۱۳	۴۱۴	۴۱۵	۴۱۶	۴۱۷	۴۱۸	۴۱۹	۴۲۰	۴۲۱	۴۲۲	۴۲۳	۴۲۴	۴۲۵	۴۲۶	۴۲۷	۴۲۸	۴۲۹	۴۳۰	۴۳۱	۴۳۲	۴۳۳	۴۳۴	۴۳۵	۴۳۶	۴۳۷	۴۳۸	۴۳۹	۴۴۰	۴۴۱	۴۴۲	۴۴۳	۴۴۴	۴۴۵	۴۴۶	۴۴۷	۴۴۸	۴۴۹	۴۵۰	۴۵۱	۴۵۲	۴۵۳	۴۵۴	۴۵۵	۴۵۶	۴۵۷	۴۵۸	۴۵۹	۴۶۰	۴۶۱	۴۶۲	۴۶۳	۴۶۴	۴۶۵	۴۶۶	۴۶۷	۴۶۸	۴۶۹	۴۷۰	۴۷۱	۴۷۲	۴۷۳	۴۷۴	۴۷۵	۴۷۶	۴۷۷	۴۷۸	۴۷۹	۴۸۰	۴۸۱	۴۸۲	۴۸۳	۴۸۴	۴۸۵	۴۸۶	۴۸۷	۴۸۸	۴۸۹	۴۹۰	۴۹۱	۴۹۲	۴۹۳	۴۹۴	۴۹۵	۴۹۶	۴۹۷	۴۹۸	۴۹۹	۵۰۰	۵۰۱	۵۰۲	۵۰۳	۵۰۴	۵۰۵	۵۰۶	۵۰۷	۵۰۸	۵۰۹	۵۱۰	۵۱۱	۵۱۲	۵۱۳	۵۱۴	۵۱۵	۵۱۶	۵۱۷	۵۱۸	۵۱۹	۵۲۰	۵۲۱	۵۲۲	۵۲۳	۵۲۴	۵۲۵	۵۲۶	۵۲۷	۵۲۸	۵۲۹	۵۳۰	۵۳۱	۵۳۲	۵۳۳	۵۳۴	۵۳۵	۵۳۶	۵۳۷	۵۳۸	۵۳۹	۵۴۰	۵۴۱	۵۴۲	۵۴۳	۵۴۴	۵۴۵	۵۴۶	۵۴۷	۵۴۸	۵۴۹	۵۵۰	۵۵۱	۵۵۲	۵۵۳	۵۵۴	۵۵۵	۵۵۶	۵۵۷	۵۵۸	۵۵۹	۵۶۰	۵۶۱	۵۶۲	۵۶۳	۵۶۴	۵۶۵	۵۶۶	۵۶۷	۵۶۸	۵۶۹	۵۷۰	۵۷۱	۵۷۲	۵۷۳	۵۷۴	۵۷۵	۵۷۶	۵۷۷	۵۷۸	۵۷۹	۵۸۰	۵۸۱	۵۸۲	۵۸۳	۵۸۴	۵۸۵	۵۸۶	۵۸۷	۵۸۸	۵۸۹	۵۹۰	۵۹۱	۵۹۲	۵۹۳	۵۹۴	۵۹۵	۵۹۶	۵۹۷	۵۹۸	۵۹۹	۶۰۰	۶۰۱	۶۰۲	۶۰۳	۶۰۴	۶۰۵	۶۰۶	۶۰۷	۶۰۸	۶۰۹	۶۱۰	۶۱۱	۶۱۲	۶۱۳	۶۱۴	۶۱۵	۶۱۶	۶۱۷	۶۱۸	۶۱۹	۶۲۰	۶۲۱	۶۲۲	۶۲۳	۶۲۴	۶۲۵	۶۲۶	۶۲۷	۶۲۸	۶۲۹	۶۳۰	۶۳۱	۶۳۲	۶۳۳	۶۳۴	۶۳۵	۶۳۶	۶۳۷	۶۳۸	۶۳۹	۶۴۰	۶۴۱	۶۴۲	۶۴۳	۶۴۴	۶۴۵	۶۴۶	۶۴۷	۶۴۸	۶۴۹	۶۵۰	۶۵۱	۶۵۲	۶۵۳	۶۵۴	۶۵۵	۶۵۶	۶۵۷	۶۵۸	۶۵۹	۶۶۰	۶۶۱	۶۶۲	۶۶۳	۶۶۴	۶۶۵	۶۶۶	۶۶۷	۶۶۸	۶۶۹	۶۷۰	۶۷۱	۶۷۲	۶۷۳	۶۷۴	۶۷۵	۶۷۶	۶۷۷	۶۷۸	۶۷۹	۶۸۰	۶۸۱	۶۸۲	۶۸۳	۶۸۴	۶۸۵	۶۸۶	۶۸۷	۶۸۸	۶۸۹	۶۹۰	۶۹۱	۶۹۲	۶۹۳	۶۹۴	۶۹۵	۶۹۶	۶۹۷	۶۹۸	۶۹۹	۷۰۰	۷۰۱	۷۰۲	۷۰۳	۷۰۴	۷۰۵	۷۰۶	۷۰۷	۷۰۸	۷۰۹	۷۱۰	۷۱۱	۷۱۲	۷۱۳	۷۱۴	۷۱۵	۷۱۶	۷۱۷	۷۱۸	۷۱۹	۷۲۰	۷۲۱	۷۲۲	۷۲۳	۷۲۴	۷۲۵	۷۲۶	۷۲۷	۷۲۸	۷۲۹	۷۳۰	۷۳۱	۷۳۲	۷۳۳	۷۳۴	۷۳۵	۷۳۶	۷۳۷	۷۳۸	۷۳۹	۷۴۰	۷۴۱	۷۴۲	۷۴۳	۷۴۴	۷۴۵	۷۴۶	۷۴۷	۷۴۸	۷۴۹	۷۵۰	۷۵۱	۷۵۲	۷۵۳	۷۵۴	۷۵۵	۷۵۶	۷۵۷	۷۵۸	۷۵۹	۷۶۰	۷۶۱	۷۶۲	۷۶۳	۷۶۴	۷۶۵	۷۶۶	۷۶۷	۷۶۸	۷۶۹	۷۷۰	۷۷۱	۷۷۲	۷۷۳	۷۷۴	۷۷۵	۷۷۶	۷۷۷	۷۷۸	۷۷۹	۷۸۰	۷۸۱	۷۸۲	۷۸۳	۷۸۴	۷۸۵	۷۸۶	۷۸۷	۷۸۸	۷۸۹	۷۹۰	۷۹۱	۷۹۲	۷۹۳	۷۹۴	۷۹۵	۷۹۶	۷۹۷	۷۹۸	۷۹۹	۸۰۰	۸۰۱	۸۰۲	۸۰۳	۸۰۴	۸۰۵	۸۰۶	۸۰۷	۸۰۸	۸۰۹	۸۱۰	۸۱۱	۸۱۲	۸۱۳	۸۱۴	۸۱۵	۸۱۶	۸۱۷	۸۱۸	۸۱۹	۸۲۰	۸۲۱	۸۲۲	۸۲۳	۸۲۴	۸۲۵	۸۲۶	۸۲۷	۸۲۸	۸۲۹	۸۳۰	۸۳۱	۸۳۲	۸۳۳	۸۳۴	۸۳۵	۸۳۶	۸۳۷	۸۳۸	۸۳۹	۸۴۰	۸۴۱	۸۴۲	۸۴۳	۸۴۴	۸۴۵	۸۴۶	۸۴۷	۸۴۸	۸۴۹	۸۵۰	۸۵۱	۸۵۲	۸۵۳	۸۵۴	۸۵۵	۸۵۶	۸۵۷	۸۵۸	۸۵۹	۸۶۰	۸۶۱	۸۶۲	۸۶۳	۸۶۴	۸۶۵	۸۶۶	۸۶۷	۸۶۸	۸۶۹	۸۷۰	۸۷۱	۸۷۲	۸۷۳	۸۷۴	۸۷۵	۸۷۶	۸۷۷	۸۷۸	۸۷۹	۸۸۰	۸۸۱	۸۸۲	۸۸۳	۸۸۴	۸۸۵	۸۸۶	۸۸۷	۸۸۸	۸۸۹	۸۹۰	۸۹۱	۸۹۲	۸۹۳	۸۹۴	۸۹۵	۸۹۶	۸۹۷	۸۹۸	۸۹۹	۹۰۰	۹۰۱	۹۰۲	۹۰۳	۹۰۴	۹۰۵	۹۰۶	۹۰۷	۹۰۸	۹۰۹	۹۱۰	۹۱۱	۹۱۲	۹۱۳	۹۱۴	۹۱۵	۹۱۶	۹۱۷	۹۱۸	۹۱۹	۹۲۰	۹۲۱	۹۲۲	۹۲۳	۹۲۴	۹۲۵	۹۲۶	۹۲۷	۹۲۸	۹۲۹	۹۳۰	۹۳۱	۹۳۲	۹۳۳	۹۳۴	۹۳۵	۹۳۶	۹۳۷	۹۳۸	۹۳۹	۹۴۰	۹۴۱	۹۴۲	۹۴۳	۹۴۴	۹۴۵	۹۴۶	۹۴۷	۹۴۸	۹۴۹	۹۵۰	۹۵۱	۹۵۲	۹۵۳	۹۵۴	۹۵۵	۹۵۶	۹۵۷	۹۵۸	۹۵۹	۹۶۰	۹۶۱	۹۶۲	۹۶۳	۹۶۴	۹۶۵	۹۶۶	۹۶۷	۹۶۸	۹۶۹	۹۷۰	۹۷۱	۹۷۲	۹۷۳	۹۷۴	۹۷۵	۹۷۶	۹۷۷	۹۷۸	۹۷۹	۹۸۰	۹۸۱	۹۸۲	۹۸۳	۹۸۴	۹۸۵	۹۸۶	۹۸۷	۹۸۸	۹۸۹	۹۹۰	۹۹۱	۹۹۲	۹۹۳	۹۹۴	۹۹۵	۹۹۶	۹۹۷	۹۹۸	۹۹۹	۱۰۰۰
---	---	---	---	---	---	---	---	---	----	----	----	----	----	----	----	----	----	----	----	----	----	----	----	----	----	----	----	----	----	----	----	----	----	----	----	----	----	----	----	----	----	----	----	----	----	----	----	----	----	----	----	----	----	----	----	----	----	----	----	----	----	----	----	----	----	----	----	----	----	----	----	----	----	----	----	----	----	----	----	----	----	----	----	----	----	----	----	----	----	----	----	----	----	----	----	----	----	----	-----	-----	-----	-----	-----	-----	-----	-----	-----	-----	-----	-----	-----	-----	-----	-----	-----	-----	-----	-----	-----	-----	-----	-----	-----	-----	-----	-----	-----	-----	-----	-----	-----	-----	-----	-----	-----	-----	-----	-----	-----	-----	-----	-----	-----	-----	-----	-----	-----	-----	-----	-----	-----	-----	-----	-----	-----	-----	-----	-----	-----	-----	-----	-----	-----	-----	-----	-----	-----	-----	-----	-----	-----	-----	-----	-----	-----	-----	-----	-----	-----	-----	-----	-----	-----	-----	-----	-----	-----	-----	-----	-----	-----	-----	-----	-----	-----	-----	-----	-----	-----	-----	-----	-----	-----	-----	-----	-----	-----	-----	-----	-----	-----	-----	-----	-----	-----	-----	-----	-----	-----	-----	-----	-----	-----	-----	-----	-----	-----	-----	-----	-----	-----	-----	-----	-----	-----	-----	-----	-----	-----	-----	-----	-----	-----	-----	-----	-----	-----	-----	-----	-----	-----	-----	-----	-----	-----	-----	-----	-----	-----	-----	-----	-----	-----	-----	-----	-----	-----	-----	-----	-----	-----	-----	-----	-----	-----	-----	-----	-----	-----	-----	-----	-----	-----	-----	-----	-----	-----	-----	-----	-----	-----	-----	-----	-----	-----	-----	-----	-----	-----	-----	-----	-----	-----	-----	-----	-----	-----	-----	-----	-----	-----	-----	-----	-----	-----	-----	-----	-----	-----	-----	-----	-----	-----	-----	-----	-----	-----	-----	-----	-----	-----	-----	-----	-----	-----	-----	-----	-----	-----	-----	-----	-----	-----	-----	-----	-----	-----	-----	-----	-----	-----	-----	-----	-----	-----	-----	-----	-----	-----	-----	-----	-----	-----	-----	-----	-----	-----	-----	-----	-----	-----	-----	-----	-----	-----	-----	-----	-----	-----	-----	-----	-----	-----	-----	-----	-----	-----	-----	-----	-----	-----	-----	-----	-----	-----	-----	-----	-----	-----	-----	-----	-----	-----	-----	-----	-----	-----	-----	-----	-----	-----	-----	-----	-----	-----	-----	-----	-----	-----	-----	-----	-----	-----	-----	-----	-----	-----	-----	-----	-----	-----	-----	-----	-----	-----	-----	-----	-----	-----	-----	-----	-----	-----	-----	-----	-----	-----	-----	-----	-----	-----	-----	-----	-----	-----	-----	-----	-----	-----	-----	-----	-----	-----	-----	-----	-----	-----	-----	-----	-----	-----	-----	-----	-----	-----	-----	-----	-----	-----	-----	-----	-----	-----	-----	-----	-----	-----	-----	-----	-----	-----	-----	-----	-----	-----	-----	-----	-----	-----	-----	-----	-----	-----	-----	-----	-----	-----	-----	-----	-----	-----	-----	-----	-----	-----	-----	-----	-----	-----	-----	-----	-----	-----	-----	-----	-----	-----	-----	-----	-----	-----	-----	-----	-----	-----	-----	-----	-----	-----	-----	-----	-----	-----	-----	-----	-----	-----	-----	-----	-----	-----	-----	-----	-----	-----	-----	-----	-----	-----	-----	-----	-----	-----	-----	-----	-----	-----	-----	-----	-----	-----	-----	-----	-----	-----	-----	-----	-----	-----	-----	-----	-----	-----	-----	-----	-----	-----	-----	-----	-----	-----	-----	-----	-----	-----	-----	-----	-----	-----	-----	-----	-----	-----	-----	-----	-----	-----	-----	-----	-----	-----	-----	-----	-----	-----	-----	-----	-----	-----	-----	-----	-----	-----	-----	-----	-----	-----	-----	-----	-----	-----	-----	-----	-----	-----	-----	-----	-----	-----	-----	-----	-----	-----	-----	-----	-----	-----	-----	-----	-----	-----	-----	-----	-----	-----	-----	-----	-----	-----	-----	-----	-----	-----	-----	-----	-----	-----	-----	-----	-----	-----	-----	-----	-----	-----	-----	-----	-----	-----	-----	-----	-----	-----	-----	-----	-----	-----	-----	-----	-----	-----	-----	-----	-----	-----	-----	-----	-----	-----	-----	-----	-----	-----	-----	-----	-----	-----	-----	-----	-----	-----	-----	-----	-----	-----	-----	-----	-----	-----	-----	-----	-----	-----	-----	-----	-----	-----	-----	-----	-----	-----	-----	-----	-----	-----	-----	-----	-----	-----	-----	-----	-----	-----	-----	-----	-----	-----	-----	-----	-----	-----	-----	-----	-----	-----	-----	-----	-----	-----	-----	-----	-----	-----	-----	-----	-----	-----	-----	-----	-----	-----	-----	-----	-----	-----	-----	-----	-----	-----	-----	-----	-----	-----	-----	-----	-----	-----	-----	-----	-----	-----	-----	-----	-----	-----	-----	-----	-----	-----	-----	-----	-----	-----	-----	-----	-----	-----	-----	-----	-----	-----	-----	-----	-----	-----	-----	-----	-----	-----	-----	-----	-----	-----	-----	-----	-----	-----	-----	-----	-----	-----	-----	-----	-----	-----	-----	-----	-----	-----	-----	-----	-----	-----	-----	-----	-----	-----	-----	-----	-----	-----	-----	-----	-----	-----	-----	-----	-----	-----	-----	-----	-----	-----	-----	-----	-----	-----	-----	-----	-----	-----	-----	-----	-----	-----	-----	-----	-----	-----	-----	-----	-----	-----	-----	-----	-----	-----	-----	-----	-----	-----	-----	-----	-----	-----	-----	-----	-----	-----	-----	-----	-----	-----	-----	-----	-----	-----	-----	-----	-----	-----	-----	-----	-----	-----	-----	-----	-----	-----	-----	-----	-----	-----	-----	-----	-----	-----	-----	-----	-----	-----	-----	-----	-----	-----	-----	-----	-----	-----	-----	-----	-----	-----	-----	-----	-----	-----	-----	-----	-----	-----	-----	-----	-----	-----	-----	-----	-----	-----	-----	-----	-----	-----	-----	-----	-----	-----	-----	-----	-----	-----	-----	-----	-----	-----	-----	-----	-----	-----	-----	-----	-----	-----	-----	-----	-----	-----	-----	-----	-----	-----	-----	-----	-----	-----	-----	-----	-----	------

حروف ابجد شکی سے مرتب کردہ نقش کا اثر بہت ہی جلد ہوتا ہے۔ لیکن اس میں ایک احتیاط بہت ضروری ہے کہ حروف ابجد شکی سے مرتب کردہ تعویذ کو بہت حاضر دماغی سے بھریں یا لکھیں۔ حروف ابجد شکی سے مرتب کردہ نقش بھرتے وقت ذرا سی بھی غلطی سے بہت بُرے طریقے سے الٹا اثر ہو جاتا ہے۔ لہذا حروف ابجد شکی سے مرتب کردہ تعویذ لکھتے وقت بہت زیادہ احتیاط اور دماغ کو مکمل حاضر رکھ کے نقش بھریں۔

☆☆☆☆☆

### نقش کا مثلث اور مربع کیسے بنتا ہے

اکثر عامل حضرات نقش لکھنے کے لئے ایک چوکور ڈبہ بنا کے نو، سولہ، چونتیس، وغیرہ ڈبے بنا کے اس میں نقش کو بھرتے ہیں۔ سادے ڈبے میں بنایا گیا نقش علم نقوش میں بگاڑ نقش کہلاتا ہے۔ لہذا نقش کا بیرونی ڈبہ اس کے مولا کا خدمات کے ساتھ بنا کر پھر اس میں نقش کو مطلوبہ آتش، آبی، خاکی، بادی چال کے مطابق بھرتے ہیں۔ نقش کا بیرونی ڈبہ ایسے بناتے ہیں۔

نقش لکھنے کے بعد نقش کے نیچے اپنا مقصد جس کے لیے آپ عمل کر رہے ہیں جیسے رز و محبت، نوکری، وغیرہ وہ لکھتے ہیں کہ اس نقش کی برکت سے میرا فلاں کام جو بھی آپ کا مقصد ہو جائے۔ اس کے بعد تین دفعہ عجیل عجیل الساعۃ الساعۃ الساعۃ الوحالوحال



اس کو آپ سے محبت ہو جائے گی یہ عمل اپنے روتھے محبوب کو منانے کے لئے بھی کیا جا سکتا ہے طریقہ اس کا یہ ہے کہ مٹھی پر بتائے گئے طریقہ سے دم کر کے محبوب کے سامنے مٹھی کھول دیں کام ہو جائے گا۔

نوٹ :- صرف دائیں ہاتھ کی مٹھی پر عمل کرنا ہے بائیں ہاتھ کی مٹھی پر نہیں۔

☆☆☆☆☆

### کالی مریج سے عمل

سات عدد کالی مریجیں لیکر ہر ایک پر سورۃ مزمل ایک بار پڑھیں جب وکیلا پر پہنچیں تو سات دفعہ وکیلا پڑھیں ٹوٹل سات دفعہ پڑھنا ہے یہ نہ ہو کے ایک دفعہ سورت میں آیا وکیلا اور بعد میں سات دفعہ وکیلا پڑھنا یہ غلط ہو گا۔ یعنی کہ جب وکیلا آئے تو سات دفعہ وکیلا کی تکرار کریں پھر باقی سورۃ مکمل کریں اس طرح تین مرتبہ سورۃ مزمل ایک مریج پر دم کریں سورۃ مکمل کرنے کے بعد پہلے لڑکی کا نام پھر بنت اب اس کی ماں کا نام پھر اعلیٰ خب کے بعد لڑکے کا نام بن پھر اسکی ماں کا نام پڑھیں پڑھتے وقت محبوب کا تصور رکھیں کہ وہ آپ کے سامنے ادب کے ساتھ کھڑا ہے سات مریجوں کو اسی طرح دم کرنا ہے روزانہ شام کو ایک مریج آگ میں ڈال دیا کریں چاہے آپ کا محبوب دو دنوں میں آپ سے ملے لیکن سات مریج پوری روزانہ سات دن جلانی ہیں۔

اور خاص احتیاط یہ کریں کہ یہ عمل چاند کی ایک تا چودہ تاریخوں کے درمیان آنے والی جمعرات کو فجر کی نماز کے بعد پہلی ساعت مشتری میں یا جمعہ کو صبح فجر کی نماز کے بعد پہلی ساعت زہرہ میں اس وقت جب سورج نکل رہا ہو اس وقت پڑھیں۔

آپ کی آسانی کے لئے ساعتوں کے اوقات کا پورا وقت کتاب کے آخری صفحات میں دے دیا گیا ہے وہاں سے دیکھ کے مقررہ وقت پر یعنی زہرہ یا

روزہ پڑھائی والی چینی کھاتے ہی وہ آپ کا اس قدر بان ہو گا کہ عقل حیران رہ جائے گی۔

اور خاص احتیاط یہ کریں کہ یہ عمل چاند کی ایک تا چودہ کے درمیان آنے والی جمعرات کو فجر کی نماز کے بعد پہلی ساعت مشتری میں یا جمعہ کو صبح فجر کی نماز کے بعد پہلی ساعت زہرہ میں اس وقت جب سورج نکل رہا ہو اس وقت لکھیں۔

یہ عمل آپ شرف قمر، قمر زہرہ، تثلیث یا تدلیس اور قمر عطار کی تثلیث یا تدلیس میں بھی کر سکتے ہیں۔ یہ اوقات ہر ماہ آتے ہیں۔ اس کے لئے کسی مستند جنتری میں یہ اوقات دیکھ کر عمل کریں۔

آپ کی آسانی کے لئے گھڑیوں کے اوقات کا پورا وقت کتاب کے آخری صفحات میں دے دیا گیا ہے وہاں سے دیکھ کے مقررہ وقت پر یعنی زہرہ یا مشتری کی ساعت کا وقت ہو۔ اس وقت کے مطابق جو کہ آخری صفحات پر دیا گیا ہے اس طلسم کو کتاب میں دیئے گئے مقررہ وقت کے مطابق زہرہ یا مشتری کی ساعت کے وقت میں لکھیں۔ عمل کرتے وقت با وضو ہو کر اپنے کپڑوں پر اچھی خوشبو والا عطر لگا کر اور اگر بتی جلا کر طلسم لکھیں۔

☆☆☆☆☆

### حاکم کا دل نرم کرنے کے لیے

اگر آپ کا افسر یا حاکم وقت بہت سخت مزاج ہو یا کسی سے آپ کو کوئی کام ہے اور وہ کام نہ کرتا ہو تو اس عمل کے کرنے سے کام حسب منشا ہو جائے گا طریقہ یہ ہے کہ آیت **وَاللّٰهُ غَالِبٌ عَلٰی اَمْرِہٖ وَكَیِّنَ اَکْثَرَ النَّاسِ لَا تَعْلَمُوْنَ** طہ کو دائیں ہاتھ کی مٹھی بند کرنے کے بعد تھوڑی سی کھول کر مندرجہ بالا آیت پڑھ کر مٹھی پر دم کریں اب تھوڑی کھلی مٹھی کو زور سے بند کر لیں اب افسر یا حاکم کے پاس جا کر سلام کریں اگر ممکن ہو تو ہاتھ ملائیں۔ جس کو بھی جا کر عمل کرنے کے بعد سلام کریں گے

## کسی کے دل میں محبت کا اجاگر کرنا

اس عمل کا طریقہ یہ ہے کہ پہلے گیارہ دفعہ درود شریف پھر چودہ مرتبہ یہ آیت **وَالْقِيَمَةُ مَلَائِكَةُ مَحَبَّةٍ وَنُحُوسٍ وَكُفُوفٍ** پڑھیں پھر یہ پڑھیں کہ فلاں بن فلاں کو فلاں بن فلاں سے محبت ہو پھر گیارہ مرتبہ درود شریف پڑھ کر کسی میٹھی چیز یا چینی پر پڑھ کر دم کر کے پھونک دیں اور چینی یا میٹھی چیز کسی طرح محبوب کو کھلا دیں وہ کھاتے ہی آپ کا دم بھرنے لھے گا۔ (انشاء اللہ تعالیٰ)

اور اس بات کا خیال رکھیں کہ یہ عمل چاند کی ایک تاچودہ کے درمیان آنے والی جمعرات کو فجر کی نماز کے بعد پہلی ساعت مشتری میں یا جمعہ کو صبح فجر کی نماز کے بعد پہلی ساعت زہرہ میں اس وقت جب سورج نکل رہا ہو اس وقت پڑھیں۔

آپ کی آسانی کے لئے ساعتوں کے اوقات کا پورا وقت دے دیا گیا ہے وہاں سے دیکھ کے مقررہ وقت پر یعنی زہرہ یا مشتری کی ساعت کا وقت ہو اس وقت میں جو کہ آخری صفحات پر دیا گیا ہے زہرہ یا مشتری کی ساعت میں یہ مندرجہ بالا آیت پڑھیں۔ عمل کرتے وقت با وضو ہو کر اپنے کپڑوں پر اچھی خوشبو والا عطر لگا کر اور اگر بتی جلا کر یہ آیت پڑھیں۔

☆☆☆☆☆

## میاں بیوی کے عشق و محبت کے لیے

اگر کسی عورت کا شوہر اس سے محبت نہ کرتا ہو تو مندرجہ ذیل طلسم گلاب کے عرق اور زعفران سے بنی ہوئی سیاہی سے سر کندھے کے نئے قلم سے لکھ کر طلسم کے نیچے پہلے شوہر کا نام پھر بن لکھ کر اپنا نام پھر بنت لکھ کر اپنی والدہ کا نام لکھ کر پانی میں گھول کر شوہر کو پلائیں تو شوہر بہت زیادہ عشق و محبت کرنے لگے گا اور ہمیشہ کرتا رہے

شتری کی ساعت کے وقت میں۔ اس وقت کے مطابق جو کہ آخری صفحات پر دیا گیا ہے اس سورۃ کو کتاب میں دیئے گئے مقررہ وقت کے مطابق زہرہ یا مشتری کی ساعت کے وقت میں پڑھیں۔ عمل کرتے وقت با وضو ہو کر اپنے کپڑوں پر اچھی خوشبو والا عطر لگا کر اور اگر بتی جلا کر سورۃ پڑھیں۔

## سفید مریچوں سے عمل

چالیس عدد سفید مریچیں لیکر ہر ایک مریچ پر سورۃ والیل ایک ایک دفعہ پڑھ کر پھونک مار کے دم کر لیں اب روزانہ ایک مریچ محبوب کا تصور کر کے کہ وہ آپ کے سامنے ادب کے ساتھ کھڑا ہے جلائیں سورۃ کی پڑھائی ہر مریچ سفید پر پڑھنے کے بعد دم کرنے سے بعد یہ پڑھیں کہ فلاں بن فلاں اعلیٰ حب فلاں بن فلاں

نوٹ:- لڑکی کی ماں کا نام سے پہلے بنت پڑھتے ہیں اور لکھتے ہیں جبکہ لڑکے کی ماں کے نام سے پہلے بن پڑھتے ہیں سیاہ مریچ والے عمل میں تفصیل بتادی گئی ہے۔

اور خصوصی احتیاط یہ کریں کہ یہ عمل چاند کی ایک تاچودہ کے درمیان آنے والی جمعرات کو فجر کی نماز کے بعد پہلی ساعت مشتری میں یا جمعہ کو صبح فجر کی نماز کے بعد پہلی ساعت زہرہ میں اس وقت جب سورج نکل رہا ہو اس وقت پڑھیں۔

آپ کی آسانی کے لئے ساعتوں کے اوقات کا پورا وقت دے دیا گیا ہے وہاں سے دیکھ کے مقررہ وقت پر یعنی زہرہ یا مشتری کی ساعت کے اوقات کتاب کے آخری صفحات میں آپ کی آسانی کے لئے دے دیئے گئے ہیں اس میں سے زہرہ یا مشتری کی ساعت کا وقت دیکھ کر اس وقت کے مطابق یہ سورۃ پڑھیں۔ عمل کرتے وقت با وضو ہو کر اپنے کپڑوں پر اچھی خوشبو والا عطر لگا کر اور اگر بتی جلا کر سورۃ پڑھیں۔

☆☆☆☆☆



فلاں بنت فلاں اعلیٰ حب فلاں بن فلاں

نوٹ:- پہلے محبوب کا نام لکھنا ہے اگر لڑکی ہے تو لڑکی کا نام پھر بنت لکھ کر اس کی ماں کا نام پھر اعلیٰ حب پھر اپنا نام پھر اپنی والدہ کا نام۔

اگر محبوب لڑکا ہو تو لڑکے کا نام پھر بن پھر اس کی ماں کا نام پھر اعلیٰ حب پھر اپنا نام پھر اگر آپ لڑکے ہیں تو اپنے نام کے بعد بن لکھ کر اپنی والدہ کا نام لکھیں اور اگر لڑکی ہیں تو اپنے نام کے بعد بنت لکھ کر اپنی والدہ کا نام لکھیں تمام نقوش و طلسمات میں نیچے ایسے ہی لکھا جاتا ہے۔

اس بات کا خیال رکھیں کہ یہ عمل چاند کی ایک تاجودہ کے درمیان آنے والی جمعرات کو فجر کی نماز کے بعد پہلی ساعت مشتری میں یا جمعہ کو صبح فجر کی نماز کے بعد پہلی ساعت زہرہ میں اس وقت جب سورج نکل رہا ہو اس وقت لکھیں۔

یہ عمل آپ شرف قمر زہرہ مثلیث یا تدیس اور قمر عطارد کی مثلیث یا تدیس میں بھی کر سکتے ہیں۔ یہ اوقات ہر ماہ آتے ہیں۔ اس کے لئے کسی مستند جنتری میں یہ اوقات دیکھ کر عمل کریں۔

آپ کی آسانی کے لئے ساعتوں کے اوقات کا پورا وقت کتاب کے آخری صفحات میں دے دیا گیا ہے وہاں سے دیکھ کے مقررہ وقت پر یعنی زہرہ یا مشتری کی ساعت کا وقت ہو۔ اس وقت کے مطابق جو کہ آخری صفحات پر دیا گیا ہے اس طلسم کو کتاب میں دیئے گئے مقررہ وقت کے مطابق زہرہ یا مشتری کی ساعت کے وقت میں لکھیں۔ عمل کرتے وقت با وضو ہو کر اپنے کپڑوں پر اچھی خوشبو والا عطر لگا کر اور اگر بتی جلا کر طلسم لکھیں۔

☆☆☆☆☆

گا۔ طلسم یہ ہے۔

تیسچ ع سعط ۲۲ ۲۳ ۲۴ ۲۵ ۲۶ ۲۷ ۲۸ ۲۹ ۳۰ ۳۱ ۳۲ ۳۳ ۳۴ ۳۵ ۳۶ ۳۷ ۳۸ ۳۹ ۴۰ ۴۱ ۴۲ ۴۳ ۴۴ ۴۵ ۴۶ ۴۷ ۴۸ ۴۹ ۵۰ ۵۱ ۵۲ ۵۳ ۵۴ ۵۵ ۵۶ ۵۷ ۵۸ ۵۹ ۶۰ ۶۱ ۶۲ ۶۳ ۶۴ ۶۵ ۶۶ ۶۷ ۶۸ ۶۹ ۷۰ ۷۱ ۷۲ ۷۳ ۷۴ ۷۵ ۷۶ ۷۷ ۷۸ ۷۹ ۸۰ ۸۱ ۸۲ ۸۳ ۸۴ ۸۵ ۸۶ ۸۷ ۸۸ ۸۹ ۹۰ ۹۱ ۹۲ ۹۳ ۹۴ ۹۵ ۹۶ ۹۷ ۹۸ ۹۹ ۱۰۰ ۱۰۱ ۱۰۲ ۱۰۳ ۱۰۴ ۱۰۵ ۱۰۶ ۱۰۷ ۱۰۸ ۱۰۹ ۱۱۰ ۱۱۱ ۱۱۲ ۱۱۳ ۱۱۴ ۱۱۵ ۱۱۶ ۱۱۷ ۱۱۸ ۱۱۹ ۱۲۰ ۱۲۱ ۱۲۲ ۱۲۳ ۱۲۴ ۱۲۵ ۱۲۶ ۱۲۷ ۱۲۸ ۱۲۹ ۱۳۰ ۱۳۱ ۱۳۲ ۱۳۳ ۱۳۴ ۱۳۵ ۱۳۶ ۱۳۷ ۱۳۸ ۱۳۹ ۱۴۰ ۱۴۱ ۱۴۲ ۱۴۳ ۱۴۴ ۱۴۵ ۱۴۶ ۱۴۷ ۱۴۸ ۱۴۹ ۱۵۰ ۱۵۱ ۱۵۲ ۱۵۳ ۱۵۴ ۱۵۵ ۱۵۶ ۱۵۷ ۱۵۸ ۱۵۹ ۱۶۰ ۱۶۱ ۱۶۲ ۱۶۳ ۱۶۴ ۱۶۵ ۱۶۶ ۱۶۷ ۱۶۸ ۱۶۹ ۱۷۰ ۱۷۱ ۱۷۲ ۱۷۳ ۱۷۴ ۱۷۵ ۱۷۶ ۱۷۷ ۱۷۸ ۱۷۹ ۱۸۰ ۱۸۱ ۱۸۲ ۱۸۳ ۱۸۴ ۱۸۵ ۱۸۶ ۱۸۷ ۱۸۸ ۱۸۹ ۱۹۰ ۱۹۱ ۱۹۲ ۱۹۳ ۱۹۴ ۱۹۵ ۱۹۶ ۱۹۷ ۱۹۸ ۱۹۹ ۲۰۰ ۲۰۱ ۲۰۲ ۲۰۳ ۲۰۴ ۲۰۵ ۲۰۶ ۲۰۷ ۲۰۸ ۲۰۹ ۲۱۰ ۲۱۱ ۲۱۲ ۲۱۳ ۲۱۴ ۲۱۵ ۲۱۶ ۲۱۷ ۲۱۸ ۲۱۹ ۲۲۰ ۲۲۱ ۲۲۲ ۲۲۳ ۲۲۴ ۲۲۵ ۲۲۶ ۲۲۷ ۲۲۸ ۲۲۹ ۲۳۰ ۲۳۱ ۲۳۲ ۲۳۳ ۲۳۴ ۲۳۵ ۲۳۶ ۲۳۷ ۲۳۸ ۲۳۹ ۲۴۰ ۲۴۱ ۲۴۲ ۲۴۳ ۲۴۴ ۲۴۵ ۲۴۶ ۲۴۷ ۲۴۸ ۲۴۹ ۲۵۰ ۲۵۱ ۲۵۲ ۲۵۳ ۲۵۴ ۲۵۵ ۲۵۶ ۲۵۷ ۲۵۸ ۲۵۹ ۲۶۰ ۲۶۱ ۲۶۲ ۲۶۳ ۲۶۴ ۲۶۵ ۲۶۶ ۲۶۷ ۲۶۸ ۲۶۹ ۲۷۰ ۲۷۱ ۲۷۲ ۲۷۳ ۲۷۴ ۲۷۵ ۲۷۶ ۲۷۷ ۲۷۸ ۲۷۹ ۲۸۰ ۲۸۱ ۲۸۲ ۲۸۳ ۲۸۴ ۲۸۵ ۲۸۶ ۲۸۷ ۲۸۸ ۲۸۹ ۲۹۰ ۲۹۱ ۲۹۲ ۲۹۳ ۲۹۴ ۲۹۵ ۲۹۶ ۲۹۷ ۲۹۸ ۲۹۹ ۳۰۰ ۳۰۱ ۳۰۲ ۳۰۳ ۳۰۴ ۳۰۵ ۳۰۶ ۳۰۷ ۳۰۸ ۳۰۹ ۳۱۰ ۳۱۱ ۳۱۲ ۳۱۳ ۳۱۴ ۳۱۵ ۳۱۶ ۳۱۷ ۳۱۸ ۳۱۹ ۳۲۰ ۳۲۱ ۳۲۲ ۳۲۳ ۳۲۴ ۳۲۵ ۳۲۶ ۳۲۷ ۳۲۸ ۳۲۹ ۳۳۰ ۳۳۱ ۳۳۲ ۳۳۳ ۳۳۴ ۳۳۵ ۳۳۶ ۳۳۷ ۳۳۸ ۳۳۹ ۳۴۰ ۳۴۱ ۳۴۲ ۳۴۳ ۳۴۴ ۳۴۵ ۳۴۶ ۳۴۷ ۳۴۸ ۳۴۹ ۳۵۰ ۳۵۱ ۳۵۲ ۳۵۳ ۳۵۴ ۳۵۵ ۳۵۶ ۳۵۷ ۳۵۸ ۳۵۹ ۳۶۰ ۳۶۱ ۳۶۲ ۳۶۳ ۳۶۴ ۳۶۵ ۳۶۶ ۳۶۷ ۳۶۸ ۳۶۹ ۳۷۰ ۳۷۱ ۳۷۲ ۳۷۳ ۳۷۴ ۳۷۵ ۳۷۶ ۳۷۷ ۳۷۸ ۳۷۹ ۳۸۰ ۳۸۱ ۳۸۲ ۳۸۳ ۳۸۴ ۳۸۵ ۳۸۶ ۳۸۷ ۳۸۸ ۳۸۹ ۳۹۰ ۳۹۱ ۳۹۲ ۳۹۳ ۳۹۴ ۳۹۵ ۳۹۶ ۳۹۷ ۳۹۸ ۳۹۹ ۴۰۰ ۴۰۱ ۴۰۲ ۴۰۳ ۴۰۴ ۴۰۵ ۴۰۶ ۴۰۷ ۴۰۸ ۴۰۹ ۴۱۰ ۴۱۱ ۴۱۲ ۴۱۳ ۴۱۴ ۴۱۵ ۴۱۶ ۴۱۷ ۴۱۸ ۴۱۹ ۴۲۰ ۴۲۱ ۴۲۲ ۴۲۳ ۴۲۴ ۴۲۵ ۴۲۶ ۴۲۷ ۴۲۸ ۴۲۹ ۴۳۰ ۴۳۱ ۴۳۲ ۴۳۳ ۴۳۴ ۴۳۵ ۴۳۶ ۴۳۷ ۴۳۸ ۴۳۹ ۴۴۰ ۴۴۱ ۴۴۲ ۴۴۳ ۴۴۴ ۴۴۵ ۴۴۶ ۴۴۷ ۴۴۸ ۴۴۹ ۴۵۰ ۴۵۱ ۴۵۲ ۴۵۳ ۴۵۴ ۴۵۵ ۴۵۶ ۴۵۷ ۴۵۸ ۴۵۹ ۴۶۰ ۴۶۱ ۴۶۲ ۴۶۳ ۴۶۴ ۴۶۵ ۴۶۶ ۴۶۷ ۴۶۸ ۴۶۹ ۴۷۰ ۴۷۱ ۴۷۲ ۴۷۳ ۴۷۴ ۴۷۵ ۴۷۶ ۴۷۷ ۴۷۸ ۴۷۹ ۴۸۰ ۴۸۱ ۴۸۲ ۴۸۳ ۴۸۴ ۴۸۵ ۴۸۶ ۴۸۷ ۴۸۸ ۴۸۹ ۴۹۰ ۴۹۱ ۴۹۲ ۴۹۳ ۴۹۴ ۴۹۵ ۴۹۶ ۴۹۷ ۴۹۸ ۴۹۹ ۵۰۰ ۵۰۱ ۵۰۲ ۵۰۳ ۵۰۴ ۵۰۵ ۵۰۶ ۵۰۷ ۵۰۸ ۵۰۹ ۵۱۰ ۵۱۱ ۵۱۲ ۵۱۳ ۵۱۴ ۵۱۵ ۵۱۶ ۵۱۷ ۵۱۸ ۵۱۹ ۵۲۰ ۵۲۱ ۵۲۲ ۵۲۳ ۵۲۴ ۵۲۵ ۵۲۶ ۵۲۷ ۵۲۸ ۵۲۹ ۵۳۰ ۵۳۱ ۵۳۲ ۵۳۳ ۵۳۴ ۵۳۵ ۵۳۶ ۵۳۷ ۵۳۸ ۵۳۹ ۵۴۰ ۵۴۱ ۵۴۲ ۵۴۳ ۵۴۴ ۵۴۵ ۵۴۶ ۵۴۷ ۵۴۸ ۵۴۹ ۵۵۰ ۵۵۱ ۵۵۲ ۵۵۳ ۵۵۴ ۵۵۵ ۵۵۶ ۵۵۷ ۵۵۸ ۵۵۹ ۵۶۰ ۵۶۱ ۵۶۲ ۵۶۳ ۵۶۴ ۵۶۵ ۵۶۶ ۵۶۷ ۵۶۸ ۵۶۹ ۵۷۰ ۵۷۱ ۵۷۲ ۵۷۳ ۵۷۴ ۵۷۵ ۵۷۶ ۵۷۷ ۵۷۸ ۵۷۹ ۵۸۰ ۵۸۱ ۵۸۲ ۵۸۳ ۵۸۴ ۵۸۵ ۵۸۶ ۵۸۷ ۵۸۸ ۵۸۹ ۵۹۰ ۵۹۱ ۵۹۲ ۵۹۳ ۵۹۴ ۵۹۵ ۵۹۶ ۵۹۷ ۵۹۸ ۵۹۹ ۶۰۰ ۶۰۱ ۶۰۲ ۶۰۳ ۶۰۴ ۶۰۵ ۶۰۶ ۶۰۷ ۶۰۸ ۶۰۹ ۶۱۰ ۶۱۱ ۶۱۲ ۶۱۳ ۶۱۴ ۶۱۵ ۶۱۶ ۶۱۷ ۶۱۸ ۶۱۹ ۶۲۰ ۶۲۱ ۶۲۲ ۶۲۳ ۶۲۴ ۶۲۵ ۶۲۶ ۶۲۷ ۶۲۸ ۶۲۹ ۶۳۰ ۶۳۱ ۶۳۲ ۶۳۳ ۶۳۴ ۶۳۵ ۶۳۶ ۶۳۷ ۶۳۸ ۶۳۹ ۶۴۰ ۶۴۱ ۶۴۲ ۶۴۳ ۶۴۴ ۶۴۵ ۶۴۶ ۶۴۷ ۶۴۸ ۶۴۹ ۶۵۰ ۶۵۱ ۶۵۲ ۶۵۳ ۶۵۴ ۶۵۵ ۶۵۶ ۶۵۷ ۶۵۸ ۶۵۹ ۶۶۰ ۶۶۱ ۶۶۲ ۶۶۳ ۶۶۴ ۶۶۵ ۶۶۶ ۶۶۷ ۶۶۸ ۶۶۹ ۶۷۰ ۶۷۱ ۶۷۲ ۶۷۳ ۶۷۴ ۶۷۵ ۶۷۶ ۶۷۷ ۶۷۸ ۶۷۹ ۶۸۰ ۶۸۱ ۶۸۲ ۶۸۳ ۶۸۴ ۶۸۵ ۶۸۶ ۶۸۷ ۶۸۸ ۶۸۹ ۶۹۰ ۶۹۱ ۶۹۲ ۶۹۳ ۶۹۴ ۶۹۵ ۶۹۶ ۶۹۷ ۶۹۸ ۶۹۹ ۷۰۰ ۷۰۱ ۷۰۲ ۷۰۳ ۷۰۴ ۷۰۵ ۷۰۶ ۷۰۷ ۷۰۸ ۷۰۹ ۷۱۰ ۷۱۱ ۷۱۲ ۷۱۳ ۷۱۴ ۷۱۵ ۷۱۶ ۷۱۷ ۷۱۸ ۷۱۹ ۷۲۰ ۷۲۱ ۷۲۲ ۷۲۳ ۷۲۴ ۷۲۵ ۷۲۶ ۷۲۷ ۷۲۸ ۷۲۹ ۷۳۰ ۷۳۱ ۷۳۲ ۷۳۳ ۷۳۴ ۷۳۵ ۷۳۶ ۷۳۷ ۷۳۸ ۷۳۹ ۷۴۰ ۷۴۱ ۷۴۲ ۷۴۳ ۷۴۴ ۷۴۵ ۷۴۶ ۷۴۷ ۷۴۸ ۷۴۹ ۷۵۰ ۷۵۱ ۷۵۲ ۷۵۳ ۷۵۴ ۷۵۵ ۷۵۶ ۷۵۷ ۷۵۸ ۷۵۹ ۷۶۰ ۷۶۱ ۷۶۲ ۷۶۳ ۷۶۴ ۷۶۵ ۷۶۶ ۷۶۷ ۷۶۸ ۷۶۹ ۷۷۰ ۷۷۱ ۷۷۲ ۷۷۳ ۷۷۴ ۷۷۵ ۷۷۶ ۷۷۷ ۷۷۸ ۷۷۹ ۷۸۰ ۷۸۱ ۷۸۲ ۷۸۳ ۷۸۴ ۷۸۵ ۷۸۶ ۷۸۷ ۷۸۸ ۷۸۹ ۷۹۰ ۷۹۱ ۷۹۲ ۷۹۳ ۷۹۴ ۷۹۵ ۷۹۶ ۷۹۷ ۷۹۸ ۷۹۹ ۸۰۰ ۸۰۱ ۸۰۲ ۸۰۳ ۸۰۴ ۸۰۵ ۸۰۶ ۸۰۷ ۸۰۸ ۸۰۹ ۸۱۰ ۸۱۱ ۸۱۲ ۸۱۳ ۸۱۴ ۸۱۵ ۸۱۶ ۸۱۷ ۸۱۸ ۸۱۹ ۸۲۰ ۸۲۱ ۸۲۲ ۸۲۳ ۸۲۴ ۸۲۵ ۸۲۶ ۸۲۷ ۸۲۸ ۸۲۹ ۸۳۰ ۸۳۱ ۸۳۲ ۸۳۳ ۸۳۴ ۸۳۵ ۸۳۶ ۸۳۷ ۸۳۸ ۸۳۹ ۸۴۰ ۸۴۱ ۸۴۲ ۸۴۳ ۸۴۴ ۸۴۵ ۸۴۶ ۸۴۷ ۸۴۸ ۸۴۹ ۸۵۰ ۸۵۱ ۸۵۲ ۸۵۳ ۸۵۴ ۸۵۵ ۸۵۶ ۸۵۷ ۸۵۸ ۸۵۹ ۸۶۰ ۸۶۱ ۸۶۲ ۸۶۳ ۸۶۴ ۸۶۵ ۸۶۶ ۸۶۷ ۸۶۸ ۸۶۹ ۸۷۰ ۸۷۱ ۸۷۲ ۸۷۳ ۸۷۴ ۸۷۵ ۸۷۶ ۸۷۷ ۸۷۸ ۸۷۹ ۸۸۰ ۸۸۱ ۸۸۲ ۸۸۳ ۸۸۴ ۸۸۵ ۸۸۶ ۸۸۷ ۸۸۸ ۸۸۹ ۸۹۰ ۸۹۱ ۸۹۲ ۸۹۳ ۸۹۴ ۸۹۵ ۸۹۶ ۸۹۷ ۸۹۸ ۸۹۹ ۹۰۰ ۹۰۱ ۹۰۲ ۹۰۳ ۹۰۴ ۹۰۵ ۹۰۶ ۹۰۷ ۹۰۸ ۹۰۹ ۹۱۰ ۹۱۱ ۹۱۲ ۹۱۳ ۹۱۴ ۹۱۵ ۹۱۶ ۹۱۷ ۹۱۸ ۹۱۹ ۹۲۰ ۹۲۱ ۹۲۲ ۹۲۳ ۹۲۴ ۹۲۵ ۹۲۶ ۹۲۷ ۹۲۸ ۹۲۹ ۹۳۰ ۹۳۱ ۹۳۲ ۹۳۳ ۹۳۴ ۹۳۵ ۹۳۶ ۹۳۷ ۹۳۸ ۹۳۹ ۹۴۰ ۹۴۱ ۹۴۲ ۹۴۳ ۹۴۴ ۹۴۵ ۹۴۶ ۹۴۷ ۹۴۸ ۹۴۹ ۹۵۰ ۹۵۱ ۹۵۲ ۹۵۳ ۹۵۴ ۹۵۵ ۹۵۶ ۹۵۷ ۹۵۸ ۹۵۹ ۹۶۰ ۹۶۱ ۹۶۲ ۹۶۳ ۹۶۴ ۹۶۵ ۹۶۶ ۹۶۷ ۹۶۸ ۹۶۹ ۹۷۰ ۹۷۱ ۹۷۲ ۹۷۳ ۹۷۴ ۹۷۵ ۹۷۶ ۹۷۷ ۹۷۸ ۹۷۹ ۹۸۰ ۹۸۱ ۹۸۲ ۹۸۳ ۹۸۴ ۹۸۵ ۹۸۶ ۹۸۷ ۹۸۸ ۹۸۹ ۹۹۰ ۹۹۱ ۹۹۲ ۹۹۳ ۹۹۴ ۹۹۵ ۹۹۶ ۹۹۷ ۹۹۸ ۹۹۹ ۱۰۰۰

شوہر کا نام بن اس کی والدہ کا نام اعلیٰ حب اپنا نام بنت اپنی والدہ کا نام اور اس بات کا خیال رکھیں کہ یہ عمل چاند کی ایک تاجودہ کے درمیان آنے والی جمعرات کو فجر کی نماز کے بعد پہلی ساعت مشتری میں یا جمعہ کو صبح فجر کی نماز کے بعد پہلی ساعت زہرہ میں اس وقت جب سورج نکل رہا ہو اس وقت لکھیں۔

آپ کی آسانی کے لئے ساعتوں کے اوقات کا پورا وقت کتاب کے آخری صفحات میں دے دیا گیا ہے وہاں سے دیکھ کے مقررہ وقت پر یعنی زہرہ یا مشتری کی ساعت کا وقت ہو۔ اس وقت کے مطابق جو کہ آخری صفحات پر دیا گیا ہے اس طلسم کو کتاب میں دیئے گئے مقررہ وقت کے مطابق زہرہ یا مشتری کی ساعت کے وقت میں لکھیں۔ عمل کرتے وقت با وضو ہو کر اپنے کپڑوں پر اچھی خوشبو والا عطر لگا کر اور اگر بتی جلا کر طلسم لکھیں۔

☆☆☆☆☆

محبوب کو محبت میں گرفتار کرنے کے لیے

پان کے پتے پر یہ طلسم زعفران اور گلاب کے عرق سے بنی ہوئی سیاہی سے سرکندے کے بنے ہوئے نئے قلم سے لکھ کر پان محبوب کو کھلا دیں تو پان کھاتے ہی محبوب آپ کی محبت میں گرفتار ہو جائے گا اور آپ کے بغیر اس کو چین نہ آئے گا۔

طلسم

محبوب کو محبت میں گرفتار کرنے کے لیے

## محبت میں بے قراری پیدا کرنے کے لیے

اس عمل کا طریقہ کار یہ ہے کہ مندرجہ ذیل طلسم گلاب کے عرق اور زعفران سے بنی ہوئی سیاہی سے سرکٹے کے نئے قلم سے لکھ کر کسی پھل دار درخت پر لٹکا میں تاکہ ہوا سے ہلتا رہے جوں جوں یہ طلسم ہوا سے ہلے گا محبوب آپ سے ملنے کے لئے بے قرار ہوگا۔

ط ۱۱ ح ط ۱ ط ط × ۱۱۱ × ط ۱۵۵ ط ۱۹۸۸ لہ اظ ط لاء الوہ ۱۸۸۱

بَا اَسْمِ قَلَنْ بِن قَلَنْ اَعْلَى مَب قَلَنْ بِن قَلَنْ اَعْبَل اَعْبَل اَعْبَل  
اَسَاعَتَه اَسَاعَتَه اَسَاعَتَه اَسَاعَتَه اَسَاعَتَه اَسَاعَتَه

یہ عمل چاند کی ایک تاجوہ تارخ کے درمیان جو جمعہ کا دن آئے اس میں زھرہ یا مشتری کی ساعت میں سرانجام دیں۔

یہ عمل آپ شرف قمر زھرہ مثلیث یا تدلیس اور قمر عطار کی مثلیث یا تدلیس میں بھی کر سکتے ہیں۔ یہ اوقات ہر ماہ آتے ہیں۔ اس کے لئے کسی مستند جنتری میں یہ اوقات دیکھ کر عمل کریں۔

آپ کی آسانی کے لئے ساعتوں کے اوقات کا پورا وقت کتاب کے آخری صفحات میں دے دیا گیا ہے وہاں سے دیکھ کے مقررہ وقت پر یعنی زھرہ یا مشتری کی ساعت کا وقت ہو۔ اس وقت کے مطابق جو کہ آخری صفحات پر دیا گیا ہے اس طلسم کو کتاب میں دیئے گئے مقررہ وقت کے مطابق زھرہ یا مشتری کی ساعت کے وقت میں لکھیں۔ عمل کرتے وقت با وضو ہو کر اپنے کپڑوں پر اچھی خوشبو والا عطر لگا کر اور اگر بتی جلا کر طلسم لکھیں۔

☆☆☆☆☆

## عاشق قدموں میں

اس نقش کو لکھنے کا طریقہ نیچے دیا گیا ہے اسے مقررہ وقت پر جو کہ نیچے دیا گیا ہے۔ میں لکھ کر نیچے محبوب یا عاشق اور اس کی والدہ کا نام اپنا اور اپنی والدہ کا نام لکھ نقش کو جلا کر رکھ اپنے مطلوب کو کھلا دیں یا پانی میں گھول کر پلا دیں تو محبوب یا عاشق آپ کی محبت میں ایسا جتلا ہو جائے گا۔ آپ خود بھی حیران رہ جائیں گے۔

۷۸۶	جبرائیل	۷۸۶
۸	۱	۶
۳	۵	۷
۴	۹	۲
۵	۹	۲
۷۸۶	جبرائیل	۷۸۶

یہاں پر عزیمت لکھتے ہیں۔

نقش یہ ہے

نوٹ:-

چال نقش میں جو ترتیب ہے اس ترتیب سے نقش کو بھرتا ہے یعنی پہلے تو خانے بنا کر 1 نمبر والا خانہ لکھیں پھر 2 نمبر والا پھر 3 نمبر والا چال آپ کی آسانی کے



بقی جلا کر نقش لکھیں۔

☆☆☆☆☆

محبوب پر قابو پانے کے لیے

وصف ۲۳۸۹۹

فلاں بن فلاں اعلیٰ حب فلاں بن فلاں

• اوپر دیے گئے 70 عدد لکھیں مندرجہ بالا طلسم گلاب کے عرق اور زعفران سے بنی ہوئی سیانی سے سرکنڈے کے نئے قلم سے روزانہ 10 عدد نقش لکھ کر 7 دن جلائیں دیکھیں گا کہ محبوب آپ کے قابو میں کیسے آتا ہے۔ آپ حیران ہو جائیں گے۔ اس بات کا خاص خیال رکھیں کہ یہ عمل چاند کی ایک تاجودہ کے درمیان آنے والی جمعرات یا جمعہ کو صبح فجر کی نماز کے بعد پہلی ساعت زہرہ میں اس وقت جب سورج نکل رہا ہو اس وقت لکھنا شروع کریں۔ باقی آگے پورا ہفتہ اسی طرح لکھیں۔ یہ عمل آپ شرف قمر، قمر زہرہ، ثلیث یا تدلیس اور قمر عطار کی ثلیث یا تدلیس میں بھی کر سکتے ہیں۔ یہ اوقات ہر ماہ آتے ہیں۔ اس کے لئے کسی مستند جنتری میں یہ اوقات دیکھ کر عمل کریں۔

آپ کی آسانی کے لئے ساعتوں کے اوقات کا پورا وقت کتاب کے آخری صفحات میں دے دیا گیا ہے وہاں سے دیکھ کے مقررہ وقت پر یعنی زہرہ یا مشتری کی ساعت کا وقت ہو۔ اس وقت کے مطابق جو کہ آخری صفحات پر دیا گیا ہے اس طلسم کو کتاب میں دیئے گئے مقررہ وقت کے مطابق زہرہ یا مشتری کی ساعت کے وقت میں لکھیں۔ عمر کرتے وقت با وضو ہو کر اپنے کپڑوں پر اچھی خوشبو والا عطر لگا کر اور اگر بقی جلا کر طلسم لکھیں۔

لئے نیچے دی گئی ہے۔

نقش کی چال نیچے پر دی گئی ہے اس کے مطابق نقش بھریں۔

چال نقش

7	1	5
3	8	6
4	9	2

نقش لکھنے کے بعد نقش کے نیچے جو اپنا مقصد ہے جیسے مثلاً رزق، محبت، نوکری، وغیرہ وہ لکھتے ہیں کہ اس نقش کی برکت سے میرا فلاں کام جو بھی آپ کا مقصد ہو جائے۔ اس کے بعد تین دفعہ العجل العجل العجل العجل الساعۃ الساعۃ الساعۃ الساعۃ الواحا الواحا الواحا لازمی لکھتا ہے۔ اس کے بعد یعنی تمام نقش کرنے کے بعد نقش کے باہر ایک بڑا خانہ بنا کر نقش کو بند کر دیں۔

اور اس بات کا خیال رکھیں کہ یہ عمل چاند کی ایک تاجودہ کے درمیان آنے والی جمعرات کو فجر کی نماز کے بعد پہلی ساعت مشتری میں یا جمعہ کو صبح فجر کی نماز کے بعد پہلی ساعت زہرہ میں اس وقت جب سورج نکل رہا ہو اس وقت لکھیں۔

یہ عمل آپ شرف قمر، قمر زہرہ، ثلیث یا تدلیس اور قمر عطار کی ثلیث یا تدلیس میں بھی کر سکتے ہیں۔ یہ اوقات ہر ماہ آتے ہیں۔ اس کے لئے کسی مستند جنتری میں یہ اوقات دیکھ کر عمل کریں۔

آپ کی آسانی کے لئے ساعتوں کے اوقات کا پورا وقت کتاب کے آخری صفحات میں دے دیا گیا ہے وہاں سے دیکھ کے مقررہ وقت پر یعنی زہرہ یا مشتری کی ساعت کا وقت ہو۔ اس وقت کے مطابق جو کہ آخری صفحات پر دیا گیا ہے اس نقش کو کتاب میں دیئے گئے مقررہ وقت کے مطابق زہرہ یا مشتری کی ساعت کے وقت میں لکھیں۔ عمل کرتے وقت با وضو اپنے کپڑوں پر اچھی خوشبو والا عطر لگا کر اور اگر





بال کے عمل سے محبت

گلاب کے عرق اور زعفران سے بنی ہوئی سیانسی سے مندرجہ ذیل طلسم لکھ کر محبوب کے بال اس طلسم میں لپیٹ کر جلائیں۔ تو محبوب ہر وقت آپ کے خیالوں میں گم رہے گا۔ آپ کلے بارے میں سوچتا رہے گا۔



فلان بن فلان اصلي حب فلان بن فلان بمق صدا طلسم  
اور اس بات کا خاص خیال رکھیں کہ یہ عمل چاند کی ایک تاجودہ کے درمیان  
آنے والی جمعرات کو فجر کی نماز کے بعد پہلی ساعت مشتری میں یا جمعہ کو صبح فجر کی نماز  
کے بعد پہلی ساعت زہرہ میں اس وقت جب سورج نکل رہا ہو اس وقت لکھیں۔  
اس عمل کو آپ شرف قمر، قمر زہرہ، تیلیٹ یا تدیس اور قمر عطار کی تیلیٹ یا  
تدیس میں بھی کر سکتے ہیں۔ یہ اوقات ہر ماہ آتے ہیں۔ اس کے لئے کسی مستند جنتری  
میں یہ اوقات دیکھ کر عمل کریں۔

آپ کی آسانی کے لئے ساعتوں کے اوقات کا پورا وقت کتاب کے آخری صفحات میں دے دیا گیا ہے وہاں سے دیکھ کے مقررہ وقت پر یعنی زہرہ یا مشتری کی ساعت کا وقت ہو۔ اس وقت کے مطابق جو کہ آخری صفحات پر دیا گیا ہے اس طلسم کو کتاب میں دیئے گئے مقررہ وقت کے مطابق زہرہ یا مشتری کی ساعت کے وقت میں لکھیں۔ عمل کرتے وقت با وضو ہو کر اپنے کپڑوں پر اچھی خوشبو والا عطر لگا کر اور اگر بتی جلا کر طلسم لکھیں۔

☆☆☆☆☆

محبوب پر قبضہ بذریعہ پان کا پتہ

گلاب کے عرق اور زعفران سے بنی جھونکی سیاہی سے سرکنڈے کئے تھے

قلم سے مندرجہ ذیل ظلم پان کے سچے پر لکھ کر محبوب کو کھلا دیں محبوب آپ کی محبت میں پاگل اس طرح ہو جائے گا کہ آپ حیران رہ جائیں گے۔

ظلم  
هولاک و

69

سمحہ

فلان بن فلان اعلى حُب فلان بحق هذا طلسم

اور خصوصاً اس بات کا خاص خیال رکھیں کہ یہ عمل چاند کی ایک تا چودہ کے درمیان آنے والی جمعرات کو فجر کی نماز کے بعد پہلی ساعت مشتری میں یا جمعہ کو صبح فجر کی نماز کے بعد پہلی ساعت زہرہ میں اس وقت جب سورج نکل رہا ہو لکھیں۔

اس عمل کو آپ شرفِ قمر، قمرِ زہرہ، تثلیث یا تدلیس اور قمرِ عطا بروکی تثلیث یا تدلیس میں بھی کر سکتے ہیں۔ یہ اوقات ہر ماہ آتے ہیں۔ اس کے لئے کسی مستند جتنی میں یہ اوقات دیکھ کر عمل کریں۔

آپ کی آسانی کے لئے ساعتوں کے اوقات کا پورا پورا کتاب کے آخری صفحات میں دے دیا گیا ہے وہاں سے دیکھ کے مقررہ وقت پر یعنی زہرہ یا مشتری کی ساعت کا وقت ہو۔ اس وقت کے مطابق جو کہ آخری صفحات پر دیا گیا ہے اس طلسم کو کتاب میں دیئے گئے مقررہ وقت کے مطابق زہرہ یا مشتری کی ساعت کے وقت میں لکھیں۔ عمل کرتے وقت با وضو ہو کر اپنے کپڑوں پر اچھی خوشبو والا عطر لگا کر اور اگر بتی جلا کر طلسم لکھیں۔

محبوب کو اپنا بنانے کے لیے

گلاب کے عرق اور زعفران سے بنی ہوئی سیاہی سے لکھ کر نیچے محبوب اور

اپنا کے نام محمد والدہ لکھ کر روزِ صبح، دوپہر و شام سات دن جلائیں محبوب آپ کے لئے پاگل ہو جائے گا۔ اور ہر وقت آپ کی محبت کے لیے تڑپے گا۔

طلسم

فلاں بن فلاں اعلیٰ حب فلاں بن فلاں

اور اس بات کی احتیاط کریں کہ یہ عمل چاند کی ایک تاجودہ کے درمیان آنے والی جمعرات کو فجر کی نماز کے بعد پہلی ساعت مشتری میں یا جمعہ کو صبح فجر کی نماز کے بعد پہلی ساعت زہرہ میں اس وقت جب سورج نکل رہا ہو لکھیں۔  
یہ عمل آپ شرفِ قمر، قمر زہرہ، تثلیث یا تدلیس اور قمر عطار کی تثلیث یا تدلیس میں بھی کر سکتے ہیں۔ یہ اوقات ہر ماہ آتے ہیں۔ اس کے لئے کسی مستند جنتری میں یہ اوقات دیکھ کر عمل کریں۔

آپ کی آسانی کے لئے ساعتوں کے اوقات کا پورا وقت کتاب کے آخری صفحات میں دے دیا گیا ہے وہاں سے دیکھ کے مقررہ وقت پر یعنی زہرہ یا مشتری کی ساعت کا وقت ہو۔ اس وقت کے مطابق زہرہ یا مشتری کی ساعت کے وقت میں لکھیں۔ اس کے وقت با وضو ہو کر اپنے کپڑوں پر اچھی خوشبودار الاطری لگا کر اور اگر بتی جلا کر طلسم لکھیں۔

☆☆☆☆☆

روپے میں تبدیلی کے لیے

جب کسی دوست یا حاکم یا افسر کے سامنے جائیں تو دل میں اب ت یعنی حروف چینی وغیرہ ترتیب سے پڑھتے جائیں اسے ی تک پڑھنے کے بعد دوست افسر یا

حاکم پر تین عدد پھونک مار دیں وہ مہربانی سے پیش آئے گا۔ جتنی بار ہو سکے پڑھتے پڑھتے افسر یا حاکم کے سامنے جائیں۔ یہ ضروری نہیں کہ آپ صرف ایک دفعہ پڑھ کر جائیں۔

یہ عمل چاند کی ایک تاجودہ تاریخوں میں جمعرات یا جمعہ زیادہ اثر انداز ہوتا ہے۔

اور اس بات کی احتیاط کریں کہ یہ عمل چاند کی ایک تاجودہ کے درمیان آنے والی جمعرات کو فجر کی نماز کے بعد پہلی ساعت مشتری میں یا جمعہ کو صبح فجر کی نماز کے بعد پہلی ساعت زہرہ میں اس وقت جب سورج نکل رہا ہو لکھیں۔  
اس عمل کو آپ شرفِ قمر، قمر زہرہ، تثلیث یا تدلیس اور قمر عطار کی تثلیث یا تدلیس میں بھی کر سکتے ہیں۔ یہ اوقات ہر ماہ آتے ہیں۔ اس کے لئے کسی مستند جنتری میں یہ اوقات دیکھ کر عمل کریں۔

آپ کی آسانی کے لئے ساعتوں کے اوقات کا پورا وقت کتاب کے آخری صفحات میں دے دیا گیا ہے وہاں سے دیکھ کے مقررہ وقت پر یعنی زہرہ یا مشتری کی ساعت کا وقت ہو۔ اس وقت کے مطابق زہرہ یا مشتری کی ساعت کے وقت میں پڑھیں۔ عمل کرتے وقت با وضو ہو کر اپنے کپڑوں پر اچھی خوشبودار الاطری لگا کر اور اگر بتی جلا کر عمل پڑھیں۔

☆☆☆☆☆

کسی کو مطیع کرنے کے لیے

یہ طلسم گلاب کے عرق اور زعفران سے بنی ہوئی سیاہی سے سر کندے کے بنے ہوئے نئے قلم سے لکھیں اور انار کے درخت سے پانچویں کہ ہوا سے ہلتا رہے جیسے جیسے طلسم ہوا سے ہلے گا محبوب آپ سے ملنے کے لئے برقرار ہو جائے گا اور ہمیشہ

مطیع ہو کر رہے گا۔ (انشاء اللہ تعالیٰ)

۴ | لا لا لا لا لا لا لا

فلاں بن فلاں اعلیٰ حب فلاں بن فلاں

اور اس بات کا خاص خیال رکھیں کہ یہ عمل چاند کی ایک تا چودہ کے درمیان آنے والی جمعرات کو فجر کی نماز کے بعد پہلی ساعت مشتری میں یا جمعہ کو صبح فجر کی نماز کے بعد پہلی ساعت زہرہ میں اس وقت جب سورج نکل رہا ہو اس وقت لکھیں۔

اس عمل کو آپ شرف قمر، قمر زہرہ، ثلیث یا تدیس اور قمر عطار کی ثلیث یا تدیس میں بھی کر سکتے ہیں۔ یہ اوقات ہر ماہ آتے ہیں۔ اس کے لئے کسی مستند جنتی میں یہ اوقات دیکھ کر عمل کریں۔

آپ کی آسانی کے لئے ساعتوں کے اوقات کا پورا وقت کتاب کے آخری صفحات میں دے دیا گیا ہے وہاں سے دیکھ کے مقررہ وقت پر یعنی زہرہ یا مشتری کی ساعت کا وقت ہو۔ اس وقت کے مطابق زہرہ یا مشتری کی ساعت کے وقت میں لکھیں۔ عمل کرتے وقت با وضو ہو کر اپنے کپڑوں پر اچھی خوشبو والا عطر لگا کر اور اگر بتی جلا کر طلسم لکھیں۔

☆☆☆☆☆

الابھی کے ذریعے محبت

الاچھی کے سات دانے لیکر ہر دانے پر اسم باری تعالیٰ یا ودود ایک ہزار بار پڑھیں الاچھی کے دانوں پر اسم قبلہ رخ بیٹھ کر پڑھنا ہے پڑھتے وقت ہر دانہ کو کھول کر پڑھنا ہے جب ایک ہزار دفعہ فی دانہ پڑھائی مکمل ہو جائے تو الاچھی کو پھر بند کر

دیں اب لالچویں کو سنبھال کر رکھیں ضرورت پڑنے پر لالچی کھول کر ایک دووانے کسی کو کھلا دیے جائیں تو ہمیشہ آپ کا مطیع ہو جائے گا۔ یا آپ سے محبت کرنے لگے گا۔ اور ہمیشہ ایسے ہی کرتا رہے گا۔

اور اس بات کا خاص خیال رکھیں کہ یہ عمل چاند کی ایک تاجودہ کے درمیان آنے والی جمعرات کو فجر کی نماز کے بعد پہلی ساعت مشتری میں یا جمعہ کو صبح فجر کی نماز کے بعد پہلی ساعت زہرہ میں اس وقت جب سورج نکل رہا ہو لکھیں۔

یہ عمل آپ شرف قمر، قمر زہرہ، ثعلیث یا تدیس اور قمر عطار کی ثعلیث یا تدیس میں بھی کر سکتے ہیں۔ یہ اوقات ہر ماہ آتے ہیں۔ اس کے لئے کسی مستند جنتری میں یہ اوقات دیکھ کر عمل کریں۔

آپ کی آسانی کے لئے ساعتوں کے اوقات کا پورا وقت کتاب کے آخری صفحات میں دے دیا گیا ہے وہاں سے دیکھ کے مقررہ وقت پر یعنی زہرہ یا مشتری کی ساعت کا وقت ہو۔ اس وقت کے مطابق زہرہ یا مشتری کی ساعت کے وقت میں پڑھیں۔ عمل کرنے سے قبل با وضو اپنے کپڑوں پر اچھی خوشبو والا عطر لگا کر اور اگر جی چاہا کر اسم کو پڑھیں۔

☆☆☆☆☆

## دوست کو اپنا بنانا

ایک وقت مقرر کر لیں عشاء کی نماز کے بعد روزانہ اس عمل کو کرنا ہے۔ اس عمل کے لئے آپ کی نیت کا صاف ہونا بہت ضروری ہے عمل تین دن میں اپنا اثر دکھا کر کامیابی سے ہمکنار کر دیتا ہے ترکیب عمل اس طرح ہے عشاء کی نماز کے بعد ایک وقت مقرر کر لیں اور روزانہ اسی وقت پہلے 11 دفعہ درود شریف پڑھیں۔ اور پھر اس



اعداد نکالیں اور پھر اس کی ماں کے نام کے اعداد نکالیں۔ ان سب ناموں کے اعداد کو جمع کریں جتنی تعداد بنے اتنی بار محبوب کے گھر کی طرف منہ کر کے یا دود پڑھیں اور تصور کریں کہ محبوب آپ کے پاس بڑے پیار سے بھاگتا ہوا آ رہا ہے۔ عمل مکمل ہونے کے بعد یا عمل کے دوران محبوب آپ سے ملنے کو بے قرار ہو جائے گا عمل کے شروع و آخر میں طاق دفعہ (یعنی تین، سات یا نو دفعہ) درود شریف لازمی پڑھیں۔ یہ عمل اگر آپ اکتالیس دن مسلسل ایک جگہ مقررہ کر کے صبح فجر کی نماز کے بعد یا عشاء کی نماز کے بعد ایک وقت مقرر کر لیں اور روزانہ مقررہ وقت پر پڑھا کریں۔ آپ کے آپ کی والدہ کے نام کے اور آپ کے محبوب، دوست، محبوب کے نام اور اس کی والدہ کے نام کی تعداد کے اعداد جمع کرنے کے بعد جو اعداد آئے تھے اسی تعداد کے مطابق یہ اسم اکتالیس دن پڑھیں۔ تو دنیا کی کوئی طاقت آپ کے محبوب، دوست، یا مطلوب کو آپ سے ملنے اور محبت میں بے تاب کرنے سے نہیں روک سکتی۔

☆☆☆☆☆

### محبوب کے دل پر حکمرانی کے لیے

اس عمل کے لئے سب سے پہلے محبوب بمعہ والدہ اور اپنا نام بمعہ والدہ کے اعداد حروف ابجد قمری جو کہ کتاب کے شروع کے صفحات میں دی گئی ہے میں سے نکالیں جو تعداد بنے ان سب کو جمع کریں نئے چاند چڑھنے کے بعد جمعہ کی رات یا پیر کی رات اس کی جو تعداد جمع کرنے کے بعد بنتی ہے اتنی تعداد میں مندرجہ ذیل اسماء مبارکہ پڑھیں پڑھتے وقت تصور میں محبوب کا تصور کرتے ہوئے شمال کی طرف پھونک ماریں کہ یہ پھونک محبوب کے دل پر بج رہی ہے پھر محبوب کے گھر کی طرف تصور کر کے ایک پھونک ادھر ماردیں تصور میں محبوب کا گھر ہی ہونا چاہئے۔

اس عمل کے لئے اول و آخر تین تین دفعہ درود شریف پڑھنے والا یہ ہوگا۔  
اَللّٰهُمَّ صَلِّ عَلٰی سَيِّدِنَا مُحَمَّدٍ صَلَوةً تَكْشِفُ عَنْا جَمِيعَ الْهُوْمِ

کے بعد یہ اسماء ایک ہزار مرتبہ پڑھیں۔

يَا وَدُودُ بِسْمِ اللّٰهِ الرَّحْمٰنِ الرَّحِيْمِ اَعْطِفْ اِلَيَّ قَلْبُ

فلاں بن فلاں اعلیٰ حب فلاں بنت فلاں

یہ اسماء مبارکہ پڑھنے کے بعد محبوب، دوست یا مطلوب نام مندرجہ بالا تحریر کے مطابق ہر دفعہ پڑھتا ہے۔ یہ عمل تین سے سات دن تک کریں۔ اول تو تین دن میں کامیاب ہو جائیں گے۔ ورنہ سات دن مکمل کریں۔ انشاء اللہ تعالیٰ کامیابی لازمی ہوگی۔

اور اس بات کا خاص خیال رکھیں کہ یہ عمل چاند کی ایک تا چودہ کے درمیان آنے والی جمعرات کو فجر کی نماز کے بعد پہلی ساعت مشتری میں یا جمعہ کو صبح فجر کی نماز کے بعد پہلی ساعت زہرہ میں اس وقت جب سورج نکل رہا ہو لکھیں۔

اس عمل کو آپ شرف قمر، قمر زہرہ، تثلیث یا تدلیس اور قمر عطار کی تثلیث یا تدلیس میں بھی کر سکتے ہیں۔ یہ اوقات ہر ماہ آتے ہیں۔ اس کے لئے کسی مستند جنتری میں یہ اوقات دیکھ کر عمل کریں۔

آپ کی آسانی کے لئے ساعتوں کے اوقات کا پورا وقت کتاب کے آخری صفحات میں دے دیا گیا ہے وہاں سے دیکھ کے مقررہ وقت پر یعنی زہرہ یا مشتری کی ساعت کا وقت ہو۔ اس وقت کے مطابق زہرہ یا مشتری کی ساعت کے وقت میں پڑھیں۔ عمل کرنے سے پہلے با وضو ہو کر اپنے کپڑوں پر اچھی خوشبو والا عطر لگا کر اور اگر بتی جلا کر اسماء مبارکہ پڑھیں۔

### محبوب آپ سے ملنے کے لیے بے قرار ہو جائے گا

اس کے لئے سب سے پہلے تو محبوب کے نام کے اعداد حاصل کریں (دیکھئے شروع کے صفحات میں جدول ابجد قمری) پہلے اپنے نام کے اعداد نکالیں پھر اپنی والدہ کے نام کے اعداد نکالیں پھر اپنے دوست، محبوب یا مطلوب کے نام کے

## وَالْعَمُومَ بَا حَيِّ بَا قَبُومَ

پڑھنے والے اسماء یہ ہے جمع آپ کا نام بمعہ والدہ اور آپ کے محبوب بمعہ والدہ کے نام کے اعداد کی جمع کرنے کے بعد آئی تھی اس تعداد کے مطابق مندرجہ ذیل اسماء مبارکہ پڑھنے ہو گئے۔

## يَا سَقَلَبُ الْقَلُوبِ قَلُوبُ قَلْبُ قَلْبَةِ اِلٰهِي

فلاں بن فلاں اعلیٰ حب فلاں بن فلاں

مندرجہ بالا اسماء مبارکہ پڑھنے کے بعد یہ ضرور پڑھیں فلاں بن فلاں

اعلیٰ حب فلاں بن فلاں یاں فلاں بنت فلاں اعلیٰ حب فلاں بنت فلاں

یہ عمل گیارہ دن روزانہ ایک وقت مقرر کر کے اس مقررہ وقت پر اور ایک جگہ مقررہ کر کے اس مقررہ جگہ پر پڑھنا ہے۔ دوران عمل اپنے کپڑوں پر کوئی اچھی خوشبو والا عطر ضرور لگائیں۔ اگر بتی بھی جلا لیں۔ یہ روزانہ گیارہ دن عمل کرنا ہوگا۔ عمل مکمل ہونے کے بعد آپ دیکھیں کہ کیسے محبوب آپ کا نام لے لے کر جیتا ہے۔

☆☆☆☆☆

## محبوب کو حاصل کرنے کے لیے گیارہ دن

اس عمل میں محبوب کے بائیں پاؤں کی مٹی کی ضرورت ہوتی ہے۔ محبوب کے بائیں پاؤں کی مٹی یعنی محبوب جہاں سے چل کر گزرا ہو اور جہاں اس کا پایاں پاؤں پڑا ہو وہاں کی تھوڑی سی مٹی اٹھالیں اب اپنے دائیں پاؤں کی بھی مٹی اٹھا کر دونوں مٹیوں کو اکٹھا کر لیں اب اکٹھی کی ہوئی مٹیوں پر سات مرتبہ سورۃ اخلاص اس سے پہلے شروع کے صفحات میں دیا ہوا 33 دفعہ درود شریف پڑھیں یہ پڑھنے کے بعد مٹی پر پھونک کر دم کریں اور مٹی کو آگ کی نظر کر دیں (آگ پہلے جلا کر پاس رکھیں

(عمل پڑھتے ہوئے محبوب کی صورت آپ کے تصور میں ہونی چاہیے کہ محبوب آپ کی محبت میں نہایت ادب سے آپ کے سامنے کھڑا ہے مٹی آگ میں گرم ہوتے ہی محبوب آپ کے پاس آجائے گا۔

اور اس بات کا خیال رکھیں کہ یہ عمل چاند کی ایک تاجودہ کے درمیان آنے والی جمعرات کو فجر کی نماز کے بعد پہلی ساعت مشتری میں یا جمعہ کو صبح فجر کی نماز کے بعد پہلی ساعت زہرہ میں اس وقت جب سورج نکل رہا ہو اس وقت لکھیں۔

اس عمل کو آپ شرف قمر، قمر زہرہ، تثلیث یا تدلیس اور قمر عطار کی تثلیث یا تدلیس میں بھی کر سکتے ہیں۔ یہ اوقات ہر ماہ آتے ہیں۔ اس کے لئے کسی مستند جنتری میں یہ اوقات دیکھ کر عمل کریں۔

آپ کی آسانی کے لئے ساعتوں کے اوقات کا پورا وقت کتاب کے آخری صفحات میں دے دیا گیا ہے وہاں سے دیکھ کے مقررہ وقت پر یعنی زہرہ یا مشتری کی ساعت کا وقت ہو۔ اس وقت کے مطابق مقررہ وقت کے مطابق زہرہ یا مشتری کی ساعت کے وقت میں پڑھیں۔ عمل سے عمل قبل با وضو ہو کر اپنے کپڑوں پر اچھی خوشبو والا عطر لگا کر اور اگر بتی جلا کر سورۃ مبارکہ کو پڑھیں۔

نوٹ:- یہ عمل صرف تین سے گیارہ دن تک کریں۔ مقررہ وقت اور مقررہ جگہ ہونی چاہیے۔

☆☆☆☆☆

## دوری کو نزدیکی میں بدلنے کے لیے

آپ کا محبوب اگر آپ سے ہزاروں میل دور ہو اور آپ کی طرف دھیان نہ دیتا ہو تو اس عمل سے آپ محبوب کے دل کو ہزاروں میل دور بیٹھے اس طرح کر سکتے ہیں

کہ ہر وقت آپ کو یاد کرے اس کا طریقہ کاریہ ہے کہ۔ اول و آخر دو روز شریف درمیان میں مندرجہ ذیل آیت 360 دفعہ روزانہ ایک وقت مقرر کر کے مقررہ وقت پر 21 دن محبوب کے تصور کے ساتھ پڑھیں کہ محبوب آپ کی یاد میں مچھلی کی طرح تڑپ رہا ہے۔

عمل یہ ہے۔

بِسْمِ اللّٰهِ الرَّحْمٰنِ الرَّحِیْمِ قُلْ مَوْلٰی اللّٰہِ اَحَدٌ بِعَرْمَتِ جَبْرَائِیْلِ اللّٰہِ  
اَلضَّمَدُ بِعَرْمَتِ اِسْرَافِیْلِ لِمَ بَلَدٌ بِعَرْمَتِ مِیْکَائِیْلِ وَلَمْ یُوَلَّدْ  
بِعَرْمَتِ عِزْرَائِیْلِ وَلَمْ یَنْکُ لَهُ کُفُوًا اَحَدٌ بِعَرْمَتِ دَرْدَائِیْلِ وَ مِہْرَائِیْلِ  
اور اس بات کو ملحوظ رکھیں کہ یہ عمل چاند کی ایک تاجودہ کے درمیان آنے والی جمعرات کو فجر کی نماز کے بعد پہلی ساعت مشتری میں یا جمعہ کو صبح فجر کی نماز کے بعد پہلی ساعت زہرہ میں اس وقت شروع کریں جب سورج نکل رہا ہو۔

اس عمل کو آپ شرف قمر، قمر زہرہ، تثلیث یا تدلیس اور قمر عطار کی تثلیث یا تدلیس میں بھی کر سکتے ہیں۔ یہ اوقات ہر ماہ آتے ہیں۔ اس کے لئے کسی مستند جتنری میں یہ اوقات دیکھ کر عمل کریں۔

آپ کی آسانی کے لئے ساعتوں کے اوقات کا پورا وقت کتاب کے آخری صفحات میں دے دیا گیا ہے وہاں سے دیکھ کے مقررہ وقت پر یعنی زہرہ یا مشتری کی ساعت کا وقت ہو۔ اس وقت کے مطابق زہرہ یا مشتری کی ساعت کے وقت میں پڑھیں۔ عمل سے قبل با وضو ہو کر اپنے کپڑوں پر اچھی خوشبو والا عطر لگا کر اور اگر بتی جلا کر عمل پڑھیں۔

شوہر کے دل میں محبت جگانے کے لیے گستاخ

اولاد بے وفا بیوی کے لیے

اگر کسی عورت کا شوہر اس پر توجہ نہ دیتا ہو یا کسی کی بیوی لوگوں کی باتوں

میں آکر شوہر سے غصہ کرتی ہو یا کسی کی اولاد گستاخ ہو اور ماں باپ کی باتوں کا بُرا مناتے ہوئے نفرت کرتی ہو یا کسی کا دوست محبت کی بجائے نفرت کرنا شروع کر دے تو ان سب کی اصلاح کے لئے الحمد شریف اس طرح پڑھے کہ بِسْمِ اللّٰهِ الرَّحْمٰنِ الرَّحِیْمِ کی میم کو الحمد شریف کے (الف) سے ملا کر 100 دفعہ کسی میٹھی چیز پر پڑھ کر روزانہ بلا ناغہ 11 روز تک کھلا دیا کریں یا پلا دیا کریں انشاء اللہ جس کی اصلاح کے لئے کریں گئے کامیابی ہوگی۔ جس کی اصلاح کے لئے یا محبت کے لئے کر رہے ہیں پڑھتے ہوئے اس کا تصور ذہن میں ضرور رکھیں۔

وضاحت

م کو الف سے کس طرح ملانا ہے۔

بِسْمِ اللّٰهِ الرَّحْمٰنِ الرَّحِیْمِ اَللّٰہُ رَبُّ الْعَالَمِیْنَ۔۔۔ (اسی ترتیب سے پوری الحمد شریف مکمل کریں یعنی)۔۔۔۔۔ وَالضَّالِّیْنَ آمِیْنَ۔

اس کے بعد یہ پڑھیں

بِسْمِ اللّٰہِ الرَّحْمٰنِ الرَّحِیْمِ سَرَّ نَابَا مَرْغُو فُلَانٌ بِنِ فُلَانٍ یَا  
فُلَانٌ بِنَسَبِ فُلَانٍ قَامَسَ نَهْ كَسَابِمَ كَسَنَ نَهْ كَسَابِدَ بَعُو  
اَلْعَبَلُ اَلْعَبَلُ اَلْعَبَلُ اَلْعَبَلُ اَلْعَبَلُ اَلْعَبَلُ اَلْعَبَلُ اَلْعَبَلُ اَلْعَبَلُ  
اَلْوَاہَا اَلْوَاہَا بِرَحْمَتِكَ یَا اَرْحَمَ الرَّاحِمِیْنَ۔

اور اس چیز کو ملحوظ خاطر رکھیں کہ یہ عمل چاند کی ایک تاجودہ کے درمیان آنے والی جمعرات کو فجر کی نماز کے بعد پہلی ساعت مشتری میں یا جمعہ کو صبح فجر کی نماز کے بعد پہلی ساعت زہرہ میں اس وقت جب سورج نکل رہا ہو اس وقت شروع کر سکتے ہیں۔

اس عمل کو آپ شرف قمر، قمر زہرہ، تثلیث یا تدلیس اور قمر عطار کی تثلیث یا



اس عمل کو آپ شرف قمر، قمر زہرہ تثلیث یا تدلیس اور قمر عطار کی تثلیث یا تدلیس میں بھی کر سکتے ہیں۔ یہ اوقات ہر ماہ آتے ہیں۔ اس کے لئے کسی مستند جنتری میں یہ اوقات دیکھ کر عمل کریں۔

آپ کی آسانی کے لئے ساعتوں کے اوقات کا پورا وقت کتاب کے آخری صفحات میں دے دیا گیا ہے وہاں سے دیکھ کے مقررہ وقت پر یعنی زہرہ یا مشتری کی ساعت کا وقت ہو۔ اس وقت کے مطابق جو کہ آخری صفحات پر دیا گیا ہے اس عمل کو کتاب میں دیئے گئے مقررہ وقت کے مطابق زہرہ یا مشتری کی ساعت کے وقت میں شروع کریں۔ عمل کرتے وقت با وضو اپنے کپڑوں پر روزانہ اچھی خوشبو والا عطر لگا کر اور اگر بتی جلا کر شروع کریں۔

☆☆☆☆☆

### محبوب خود ملنے آئے گا

پہلا کلمہ پڑھیں اس طرح کہ محبوب کے نام بمعہ والدہ کے اعداد حروف ابجد قمری سے جو کہ کتاب کے شروع صفحات میں دیا گیا ہے وہاں سے حاصل کریں پھر اپنا نام بمعہ والدہ کے اعداد حاصل کریں چاروں ناموں کے اعداد کو جمع کریں اور جو ٹوٹل آئے اس تعداد کے مطابق روزانہ مسلسل 7 دن یا 14 دن مقررہ وقت اور مقررہ جگہ پر پڑھیں۔ عمل شروع کرنے سے پہلے اور بعد میں کتاب کے شروع میں دیا گیا درود شریف گیارہ گیارہ دفعہ لازمی پڑھنا ہوگا۔ عمل کرتے ہوئے سات سے چودہ دن کے اندر اندر محبوب آپ کو خود بلائے گا یا خود ملنے آئے گا۔

اور اس بات کا خیال رکھیں کہ یہ عمل چاند کی ایک تا چودہ کے درمیان آنے والی جمعرات کو فجر کی نماز کے بعد پہلی ساعت مشتری میں یا جمعہ کو صبح فجر کی نماز کے بعد پہلی ساعت زہرہ میں اس وقت جب سورج نکل رہا ہو اس وقت سے شروع کریں۔ یہ عمل آپ شرف قمر، قمر زہرہ تثلیث یا تدلیس اور قمر عطار کی تثلیث یا

تدلیس میں بھی کر سکتے ہیں۔ یہ اوقات ہر ماہ آتے ہیں۔ اس کے لئے کسی مستند جنتری میں یہ اوقات دیکھ کر عمل کریں۔

آپ کی آسانی کے لئے ساعتوں کے اوقات کا پورا وقت کتاب کے آخری صفحات میں دے دیا گیا ہے وہاں سے دیکھ کے مقررہ وقت پر یعنی زہرہ یا مشتری کی ساعت کا وقت ہو۔ اس وقت کے مطابق جو کہ آخری صفحات پر دیا گیا ہے اس سورہ مبارکہ اور طلسماتی حروف کو کتاب میں دیئے گئے مقررہ وقت کے مطابق زہرہ یا مشتری کی ساعت کے وقت میں شروع کر سکتے ہیں۔ عمل سے پہلے با وضو ہو کر اپنے کپڑوں پر اچھی خوشبو والا عطر لگا کر اور اگر بتی جلا کر شروع کریں۔

☆☆☆☆☆

### شادی سے قبل محبت

اس عمل میں محبوب کے نام بمعہ والدہ کے اعداد حروف ابجد قمری جو کہ کتاب کے شروع صفحات میں دی گئی ہے وہاں سے حاصل کریں اور ان میں 2572 اور جمع کرنے کے بعد جو ٹوٹل تعداد بنے روزانہ 41 دن مقررہ جگہ اور مقررہ وقت پر محبوب اور اس کے گھر والوں کا تصور کر کے اسم مبارک بسا و دود کی پڑھائی شروع کر دیں انشاء اللہ 41 دن میں کامیابی ہو۔ محبوب کا نام بمعہ والدہ کے اعداد 2572+ ان سب کا جو ٹوٹل آئے وہ تعداد روزانہ پڑھنی ہوگی۔

اور اس بات کو ذہن نشین کر لیں کہ یہ عمل چاند کی ایک تا چودہ کے درمیان آنے والی جمعرات کو فجر کی نماز کے بعد پہلی ساعت مشتری میں یا جمعہ کو صبح فجر کی نماز کے بعد پہلی ساعت زہرہ میں اس وقت جب سورج نکل رہا ہو اس وقت شروع کریں۔

تدلیس میں بھی کر سکتے ہیں۔ یہ اوقات ہر ماہ آتے ہیں۔ اس کے لئے کسی مستند جنتری میں یہ اوقات دیکھ کر عمل کریں۔

آپ کی آسانی کے لئے گھڑیوں کے اوقات کا پورا وقت کتاب کے آخری صفحات میں دے دیا گیا ہے وہاں سے دیکھ کے مقررہ وقت پر یعنی زہرہ یا مشتری کی ساعت کا وقت ہو۔ اس وقت کے مطابق جو کہ آخری صفحات پر دیا گیا ہے اس عمل کو کتاب میں دیئے گئے مقررہ وقت کے مطابق زہرہ یا مشتری کی ساعت کے وقت میں شروع کریں۔ عمل کرتے وقت با وضو ہو کر اپنے کپڑوں پر اچھی خوشبو والا عطر لگا کر اور اگر بتی جلا کر یہ عمل کریں۔

☆☆☆☆☆

### اپنی محبت میں گرفتار کرنے کے لیے

یہ مسلسل گیارہ روز اور مقررہ وقت اور مقررہ جگہ پر کیا جائے۔ جو درود شریف کتاب کے شروع میں دیا گیا ہے عمل کے شروع کرنے سے پہلے اور بعد میں وہ درود شریف گیارہ دفعہ لازمی پڑھنا ہے۔ پھر مندرجہ ذیل آیت کو چالیس عدد سرخ مرچوں پر (فی مرجع ایک دفعہ) پڑھیں پڑھتے ہوئے یہ ذہن میں تصور رکھیں کہ محبوب پریشان اور بے چین ہے اور آپ سے ملاقات کرنا چاہتا ہے اب چالیس مرچیں جو پڑھی ہوئی ہیں آگ میں ڈال دیں اب یہ تصور کریں کہ جیسے جیسے مرچیں جل رہی ہیں ویسے ویسے ہی محبوب آپ سے ملنے کے لیے بے چین ہو رہا ہے۔ یہ عمل روزانہ گیارہ روز تک کرنا ہے۔

وَأَقْبَبْتُ عَلَيْكَ مَحَبَّتِي وَسَنِي وَكَتَفْتُ عَلَى عَيْنِي  
أَمْرَ ذَلِكَ الْكِتَابُ لَا رَيْبَ فِيهِ إِلَهُ إِلَّا اللَّهُ مَوْالِي الْقَبُومِ

كَهَيْبَعَصَ مَمَعَسَقِ الْمَصْنُ وَالْقَلَمَ وَمَا يَسْتَطَرُونَ بِمَقِ إِيَّاكَ  
نَعْبُدُ وَإِيَّاكَ نَسْتَعِينُ بِرَحْمَتِكَ يَا أَرْحَمَ الرَّاحِمِينَ

اور اس بات کا خیال رکھیں کہ یہ عمل چاند کی ایک تا چودہ کے درمیان آنے والی جمعرات کو فجر کی نماز کے بعد پہلی ساعت مشتری میں یا جمعہ کو صبح فجر کی نماز کے بعد پہلی ساعت زہرہ میں اس وقت جب سورج نکل رہا ہو اس دن سے شروع کریں۔

اس عمل کو آپ شرف قمر زہرہ تثلیث یا تدلیس اور قمر عطار دی تثلیث یا تدلیس میں بھی کر سکتے ہیں۔ یہ اوقات ہر ماہ آتے ہیں۔ اس کے لئے کسی مستند جنتری میں یہ اوقات دیکھ کر عمل کریں۔ ان دنوں میں بھی یہ عمل شروع کر سکتے ہیں۔

آپ کی آسانی کے لئے ساعتوں کے اوقات کا پورا وقت کتاب کے آخری صفحات میں دے دیا گیا ہے وہاں سے دیکھ کے مقررہ وقت پر یعنی زہرہ یا مشتری کی ساعت کا وقت ہو۔ اس وقت کے مطابق جو کہ آخری صفحات پر دیا گیا ہے اس آیت کو کتاب میں دیئے گئے مقررہ وقت کے مطابق زہرہ یا مشتری کی ساعت کے وقت میں پڑھیں۔ عمل سے قبل با وضو ہو کر اپنے کپڑوں پر اچھی خوشبو والا عطر لگا کر اور اگر بتی جلا کر عمل کو پڑھیں۔

☆☆☆☆☆

### محبت میں گرفتاری کے لیے

روزانہ مقررہ وقت مقررہ جگہ پر مسلسل اکتالیس دن ایک سو ایک دفعہ سورۃ کوثر پڑھتے ہوئے تصور محبوب کا ہی ہو کہ وہ آپ سے ملنے کے لیے بے چین ہو رہا ہے۔ اول و آخر درود شریف لازمی پڑھیں۔

اور اس بات کا خیال رکھیں کہ یہ عمل چاند کی ایک تا چودہ کے درمیان آنے والی جمعرات کو فجر کی نماز کے بعد پہلی ساعت مشتری میں یا جمعہ کو صبح فجر کی نماز کے بعد

تدلیس میں بھی کر سکتے ہیں۔ یہ اوقات ہر ماہ آتے ہیں۔ اس کے لئے کسی مستند جنتری میں یہ اوقات دیکھ کر عمل کریں۔ ان دنوں میں بھی یہ عمل شروع کر سکتے ہیں۔

آپ کے فائدے کے لئے ساعتوں کے اوقات کا پورا وقت کتاب کے آخری صفحات میں دے دیا گیا ہے وہاں سے دیکھ کے مقررہ وقت پر یعنی زہرہ یا مشتری کی ساعت کا وقت ہو۔ اس وقت کے مطابق جو کہ آخری صفحات پر دیا گیا ہے اس سورۃ مبارکہ کو کتاب میں دیئے گئے مقررہ وقت کے مطابق زہرہ یا مشتری کی ساعت کے وقت میں پڑھیں۔ عمل کرنے سے قبل با وضو ہو کر اپنے کپڑوں پر اچھی خوشبو والا عطر لگا کر اور اگر بتی جلا کر سورۃ مبارکہ کو پڑھیں۔

### فرمانبرداری کے لیے

محبوب کو فرمانبرداری بنانے یا اپنی محبت میں گرفتار کرنے کے لئے یہ عمل اس طرح کریں۔ عمل کے شروع میں تین بار درود شریف پڑھیں۔ جو کتاب کے شروع کے صفحات میں دیا گیا ہے۔ درمیان یہ اسماء مبارکہ پڑھیں اور آخر میں پھر تین بار درود شریف پڑھیں۔

بِسْمِ اللّٰهِ الرَّحْمٰنِ الرَّحِیْمِ یَا حَیُّ یَا قَیُّوْمَ یَا رَحْمٰنَ یَا رَحِیْمَ یَا مُتَعَبِّدُکَ یَا اَرْحَمَ الرَّاحِمِیْنَ۔

سات بار کسی میٹھی چیز پر یا چینی پر مندرجہ بالا اسماء مبارکہ پڑھ کر محبوب، دوست، مطلوب کو کھلائیں یا پلا دیں۔ تو مطلوب چینی یا میٹھی چیز کھاتے ہی آپ کی محبت کے دم بھرنے لگے گا اگر محبت پہلے ہی کرتا ہے تو چینی کھاتے ہی محبت میں اور زیادتی ہو جائے گی۔

اور اس بات کا خیال رکھیں کہ یہ عمل چاند کی ایک تاجودہ کے درمیان آنے والی جمعرات کو فجر کی نماز کے بعد پہلی ساعت مشتری میں یا جمعہ کو صبح فجر کی نماز کے بعد

پہلی ساعت زہرہ میں اس وقت جب سورج نکل رہا ہو اس دن سے شروع کریں۔ اس عمل کو آپ شرف قمر، قمر زہرہ، تثلیث یا تدلیس اور قمر عطار کی تثلیث یا تدلیس میں بھی کر سکتے ہیں۔ یہ اوقات ہر ماہ آتے ہیں۔ اس کے لئے کسی مستند جنتری میں یہ اوقات دیکھ کر عمل کریں۔ ان دنوں میں بھی یہ عمل شروع کر سکتے ہیں۔

آپ کے فائدے کے لئے ساعتوں کے اوقات کا پورا وقت کتاب کے آخری صفحات میں دے دیا گیا ہے وہاں سے دیکھ کے مقررہ وقت پر یعنی زہرہ یا مشتری کی ساعت کا وقت ہو۔ اس وقت کے مطابق جو کہ آخری صفحات پر دیا گیا ہے اس سورۃ مبارکہ کو کتاب میں دیئے گئے مقررہ وقت کے مطابق زہرہ یا مشتری کی ساعت کے وقت میں پڑھیں۔ عمل سے قبل با وضو ہو کر اپنے کپڑوں پر اچھی خوشبو والا عطر لگا کر اور اگر بتی جلا کر سورۃ مبارکہ کو پڑھیں۔

### محبت ڈے (ویلفٹائمن) کے لیے

یہ عمل چنبیلی کے تازہ پھولوں پر لایلیف قریش مکمل 21 بار پڑھ کر دم کریں اب یہ پھول اپنے محبوب کو کسی طرح سنگھائیں پس پھول سوگتے ہی محبوب آپ کی محبت میں گرفتار ہو جائے گا محبوب کو آپ سے کبھی نہ ختم ہونے والی محبت ہو جائے گی۔ اور اور اس بات کا خیال رکھیں کہ اگر ویلفٹائمن ڈے چاند کی ایک تاجودہ کے درمیان آنے والی تاریخوں میں جمعرات یا جمعہ کو آئے تو یہ اور اچھی بات ہو گی۔ اگر جمعرات یا جمعہ والے دن ویلفٹائمن ڈے آجائے تو جمعرات کو فجر کی نماز کے بعد پہلی ساعت مشتری میں یا جمعہ کو صبح فجر کی نماز کے بعد پہلی ساعت زہرہ میں اس وقت جب سورج نکل رہا ہو اس وقت مشتری یا زہرہ کی ساعت میں پڑھیں۔

اس عمل کو آپ کسی سے محبت کے لئے بھی کر سکتے ہیں۔ اس عمل کو آپ شرف قمر، قمر زہرہ، تثلیث یا تدلیس اور قمر عطار کی تثلیث یا



پہلی ساعت زہرہ میں اس وقت جب سورج نکل رہا ہو اس دن سے پڑھیں۔

اس عمل کو آپ شرفِ قمر، قمر زہرہ، تثلیث یا تدلیس اور قمر عطار کی تثلیث یا تدلیس میں بھی کر سکتے ہیں۔ یہ اوقات ہر ماہ آتے ہیں۔ اس کے لئے کسی مستند جنتری میں یہ اوقات دیکھ کر عمل کریں۔ ان دنوں میں بھی یہ عمل شروع کر سکتے ہیں۔

آپ کے فائدے کے لئے ساعتوں کے اوقات کا پورا وقت کتاب کے آخری صفحات میں دے دیا گیا ہے وہاں سے دیکھ کے مقررہ وقت پر یعنی زہرہ یا مشتری کی ساعت کا وقت ہو۔ اس وقت کے مطابق جو کہ آخری صفحات پر دیا گیا ہے ان اسماء مبارک کو کتاب میں دیئے گئے مقررہ وقت کے مطابق زہرہ یا مشتری کی ساعت کے وقت میں پڑھیں۔ عمل کرنے سے پہلے با وضو ہو کر اپنے کپڑوں پر اچھی خوشبو والا عطر لگا کر اور اگر بتی جلا کر اسماء مبارک کو پڑھیں۔

☆☆☆☆☆

### بچھڑے ہوئے کی ملاقات کے لیے

پیر کا دن گزار کر جو رات آئے اس رات پاک صاف حالت میں پاک صاف جگہ پر بیٹھ کر پہلے گیارہ دفعہ درود شریف جو کتاب کے شروع کے صفحات میں دیا گیا ہے۔ یہ اسماء و کلمات آپ نے بالا ناغہ گیارہ روز تک سو بار پڑھیں۔

بِسْمِ اللّٰهِ الرَّحْمٰنِ الرَّحِیْمِ یَمْبُوْنٰہُمْ یَا جَبْرَائِیلَ مَرَّکَ  
کُحِبَ اللّٰہُ یَا مِکَائِیلَ تَبَارَکَ وَالتَّحِیُّنِ اَسْنُوْا سِرَافِیْلَ اَشْرَکَ حُبَّ اللّٰہِ  
یَا جَبْرَائِیلَ۔

پھر گیارہ دفعہ درود شریف پھر روزانہ رات کو مقررہ پورا وقت اور مقررہ جگہ پر ایسا پڑھتے ہوئے گیارہ دن میں پورا کریں جب آخری دن گیارواں دن مکمل ہو جائے تو اُس رات زعفران اور عرقِ گلاب کی بنی ہوئی سیاہی سے نئے سر کندے کے

قلم کے ساتھ اوپر والی آیت سفید کاغذ پر لکھیں نیچے محبوب کا نام بن یا بنت اس کی والدہ کا نام پھر اعلیٰ حب پھر اپنا نام بن یا بنت اپنی والدہ کا نام اب اس کاغذ کو کسی وزنی پتھر کے نیچے دبا دیں اب یہ منہ سے پڑھیں کہ اس آیت مبارکہ کے موکلوں فلاں بن یا بنت فلاں کو حاضر کرو حاضر کرو حاضر کرو کچھ ہی دنوں کے بعد آپ سے بچھڑا ہو بے تاب ہو کر حاضر ہوگا۔

### بے مثال محبت کے لیے

چاند کی ایک تاجودہ تاریخ کے درمیان جو جمعہ آئے رات کو اذول و آخر طاق دفعہ درود شریف اور درمیان میں آیت الہی، حرمت جبرائیل و میکائیل و اسرافیل و عزرائیل و توریت و موسیٰ و انجیل و عیسیٰ و قرآن محمد الرسول ﷺ متواتر چار روز تک 40 دفعہ پڑھنا ہے ان چار دنوں میں گوشت دودھ اور جماع سے پرہیز ضروری ہے۔ عمل جمعہ کی رات سے شروع کر کے پیر کی رات کو ختم کرنا ہے پڑھتے ہوئے جس کے لیے پڑھ رہے ہو اس کا تصور ذہن میں بہت ضروری ہے لہذا جس کے لئے عمل پڑھا جائے گا آپ کی محبت میں بے تاب ہو کر حاضر ہوگا۔

عمل پڑھتے سے قبل با وضو اور پاک صاف کپڑوں پر کوئی اچھی سی خوشبو والا عطر لگا کر پڑھیں۔ اور کوئی اچھی سی اگر بتی بھی جلائیں۔

☆☆☆☆☆

### خاوند کے دل میں محبت اجاگر

کرنے برے کاموں سے اصلاح کے لیے

اس عمل کو اس طرح کرنا ہے کہ چینی یا کسی میٹھی چیز پر چودہ دفعہ مندرجہ ذیل آیت اول و آخر طاق دفعہ درود شریف جو کہ کتاب کے شروع کے صفحات میں دیا گیا

آپ سے سختی سے پیش آتا ہے یہ کاغذ آپ کے پاس ہوتے ہوئے بہت مہربانی اور اخلاق سے پیش آئے گا۔ انشاء اللہ تعالیٰ۔

اس چیز کو دھیان میں رکھیں کہ یہ عمل چاند کی ایک تاجوہ کے درمیان آنے والی جمعرات کو فجر کی نماز کے بعد پہلی ساعت مشتری میں یا جمعہ کو صبح فجر کی نماز کے بعد پہلی ساعت زہرہ میں اس وقت جب سورج نکل رہا ہو اس دن سے پڑھیں اور لکھیں۔

اس عمل کو آپ شرف قمر زہرہ تثلیث یا تدلیس اور قمر عطار کی تثلیث یا تدلیس میں بھی کر سکتے ہیں۔ یہ اوقات ہر ماہ آتے ہیں۔ اس کے لئے کسی مستند جنتری میں یہ اوقات دیکھ کر عمل کریں۔ ان دنوں میں بھی یہ عمل شروع کر سکتے ہیں۔

آپ کے فائدے کے لئے ساعتوں کے اوقات کا پورا وقت کتاب کے آخری صفحات میں دے دیا گیا ہے وہاں سے دیکھ کے مقررہ وقت پر یعنی زہرہ یا مشتری کی ساعت کا وقت ہو۔ اس وقت کے مطابق جو کہ آخری صفحات پر دیا گیا ہے اس آیت کو کتاب میں دیئے گئے مقررہ وقت کے مطابق زہرہ یا مشتری کی ساعت کے وقت میں پڑھیں اور لکھیں۔ عمل سے قبل ہا وضو ہو کر اپنے کپڑوں پر اچھی خوشبو والا عطر لگا کر اور اگر بتی جلا کر عمل کو پڑھیں اور لکھیں۔

### میاں بیوی کے درمیان محبت کے لئے عطر

گلاب کا عطر یا کوئی اور اچھی سی عطری شیشی لیکر اس وقت شروع کے صفحات میں دیا گیا درود شریف 11 دفعہ پڑھیں پھر شیشی کا منہ کھول کر 100 دفعہ قل صواللہ پوری پڑھیں پھر 11 دفعہ درود شریف پڑھیں اور عطری شیشی پر تین دفعہ پھونک مار کر دم کر دیں۔ پڑھائی کے دوران کسی سے بات نہیں کرنی محبت کا عطر تیار کر لیں اب آپ جب بھی دم شدہ عطر لگائیں گے اور اس کی خوشبو دوسرا فریق سونگھے گا (چاہے بیوی ہو یا شوہر) تو خوشبو سونگھتے ہی آپ کی محبت میں کھو جائے گا،

ہے پڑھ کے دم کر کے کھلا دیں یا چینی دودھ یا شربت میں گھول کر پلا دیں۔ یہ عمل کہیں بار آرمایا جا چکا ہے۔

آیت یہ ہے۔

بِسْمِ اللَّهِ الرَّحْمَنِ الرَّحِيمِ

اور اس بات کا خیال رکھیں کہ یہ عمل چاند کی ایک تاجوہ کے درمیان آنے والی جمعرات کو فجر کی نماز کے بعد پہلی ساعت مشتری میں یا جمعہ کو صبح فجر کی نماز کے بعد پہلی ساعت زہرہ میں اس وقت جب سورج نکل رہا ہو اس دن سے پڑھیں۔

اس عمل کو آپ شرف قمر زہرہ تثلیث یا تدلیس اور قمر عطار کی تثلیث یا تدلیس میں بھی کر سکتے ہیں۔ یہ اوقات ہر ماہ آتے ہیں۔ اس کے لئے کسی مستند جنتری میں یہ اوقات دیکھ کر عمل کریں۔ ان دنوں میں بھی یہ عمل پڑھیں۔

آپ کی کے فائدے کے لئے ساعتوں کے اوقات کا پورا وقت کتاب کے آخری صفحات میں دے دیا گیا ہے وہاں سے دیکھ کے مقررہ وقت پر یعنی زہرہ یا مشتری کی ساعت کا وقت ہو۔ اس وقت کے مطابق جو کہ آخری صفحات پر دیا گیا ہے اس آیت کو کتاب میں دیئے گئے مقررہ وقت کے مطابق زہرہ یا مشتری کی ساعت کے وقت میں پڑھیں۔ عمل کرنے سے پہلے ہا وضو ہو کر اپنے کپڑوں پر اچھی خوشبو والا عطر لگا کر اور اگر بتی جلا کر عمل کو پڑھیں۔

☆☆☆☆☆

### سخت دل کو نرم دل کرنے کے لیے

اس عمل کو یوں کریں کہ کسی سفید پاک کاغذ پر زعفران اور گلاب کے عرق سے بنی ہوئی سیاہی سے نئے سر کندے کے قلم سے بِسْمِ اللَّهِ الرَّحْمَنِ الرَّحِيمِ 500 بار لکھیں لکھنے کے بعد 150 دفعہ پوری بسم اللہ پڑھ کر لکھے ہوئے کاغذ پر پھونکیں اب یہ لکھا اور دم کیا ہوا کاغذ چاندی کے خول میں بند کر دیا کر اپنے پاس رکھیں جو کوئی بھی

گی۔ اور نہ ختم ہونے والا عشق پیدا ہو جائے گا۔

اور خاص احتیاط یہ کریں کہ یہ عمل چاند کی ایک تاچودہ کے درمیان آنے والی جمعرات کو فجر کی نماز کے بعد پہلی ساعت مشتری میں یا جمعہ کو صبح فجر کی نماز کے بعد پہلی ساعت زہرہ میں اس وقت جب سورج نکل رہا ہو اس دن پڑھیں۔

اس عمل کو آپ شرف قمر، قمر زہرہ، تلیٹ یا تہ لیس اور قمر عطار کی تلیٹ یا تہ لیس میں بھی کر سکتے ہیں۔ یہ اوقات ہر ماہ آتے ہیں۔ اس کے لئے کسی مستند جنتری میں یہ اوقات دیکھ کر عمل کریں۔ ان دنوں میں بھی یہ عمل پڑھ کر سکتے ہیں۔

آپ کی آسانی کے لئے ساعتوں کے اوقات کا پورا وقت کتاب کے آخری صفحات میں دے دیا گیا ہے وہاں سے دیکھ کے مقررہ وقت پر یعنی زہرہ یا مشتری کی ساعت کا وقت ہو۔ اس وقت کے مطابق جو کہ آخری صفحات پر دیا گیا ہے اس سورۃ مبارکہ کو کتاب میں دیئے گئے مقررہ وقت کے مطابق زہرہ یا مشتری کی ساعت کے وقت میں پڑھیں۔ عمل سے پہلے با وضو ہو کر اپنے کپڑوں پر اچھی خوشبو والا عطر لگا کر اور اگر بتی جلا کر سورۃ مبارکہ کو پڑھیں۔

☆☆☆☆☆

### محبت میں اضافے کیلئے

میاں بیوی میں اگر محبت کی کمی ہو جائے تو اس عمل سے محبت میں اضافہ کریں وہ اس طرح کہ کسی میٹھی چیز یا چینی پر اقل و آخر درود شریف تین تین مرتبہ جو کتاب کے شروع کے صفحات میں دیا گیا درمیان میں سورۃ الم نشرح لك صدقہ پوری سات بار پڑھ کر دم دیں۔ میاں بیوی دونوں میں سے اگر کوئی یہ عمل کر کے کھلائے تو آپس میں اتنی محبت ہو جائے گی کہ آپ بھی حیران رہ جائیں گے۔ (انشاء اللہ تعالیٰ)

میاں بیوی کے علاوہ اور کسی سے محبت کے لئے بھی یہ عمل کیا جاسکتا ہے۔

اس بات کو دھیان میں رکھیں کہ یہ عمل چاند کی ایک تاچودہ کے درمیان آنے والی جمعرات کو فجر کی نماز کے بعد پہلی ساعت مشتری میں یا جمعہ کو صبح فجر کی نماز کے بعد پہلی ساعت زہرہ میں اس وقت جب سورج نکل رہا ہو اس دن پڑھیں۔

اس عمل کو آپ شرف قمر، قمر زہرہ، تلیٹ یا تہ لیس اور قمر عطار کی تلیٹ یا تہ لیس میں بھی کر سکتے ہیں۔ یہ اوقات ہر ماہ آتے ہیں۔ اس کے لئے کسی مستند جنتری میں یہ اوقات دیکھ کر عمل کریں۔ ان دنوں میں بھی یہ عمل پڑھ کر سکتے ہیں۔

آپ کی آسانی کے لئے ساعتوں کے اوقات کا پورا وقت کتاب کے آخری صفحات میں دے دیا گیا ہے وہاں سے دیکھ کے مقررہ وقت پر یعنی زہرہ یا مشتری کی ساعت کا وقت ہو۔ اس وقت کے مطابق جو کہ آخری صفحات پر دیا گیا ہے اس سورۃ مبارکہ کو کتاب میں دیئے گئے مقررہ وقت کے مطابق زہرہ یا مشتری کی ساعت کے وقت میں پڑھیں۔ عمل سے قبل با وضو ہو کر اپنے کپڑوں پر اچھی خوشبو والا عطر لگا کر اور اگر بتی جلا کر سورۃ مبارکہ کو پڑھیں۔

☆☆☆☆☆

### اپنی مرضی کے حل کیلئے

اگر آپ اپنی مرضی کے مطابق تمام معاملات کا حل چاہتے ہیں تو ایسی صوبہ میں اس عمل کو آزمائیں۔ انشاء اللہ العزیز ہماری مرضی میں اللہ کی مرضی شامل ہو جائے گی۔

عمل مبارک

اَللّٰهُمَّ اِنَّا نَجْعَلُكَ فِيْ نَحْوِ رَمِّمْ وَنَعُوْذُ بِكَ مِنْ شَرِّ رَمِّمْ O



۲۱ روز تک بلا تاخیر روزانہ ۵۰۰ بار رات ہو یا دن کی قید نہیں۔ لیکن مقررہ جگہ اور مقررہ وقت پر ۲۱ دن تک پڑھنا ہے۔ روزانہ پڑھائی کے دوران کوئی اچھی سی خوشبو والا عطر اپنے کپڑوں پر لگائیں اور روزانہ اگر بتی دوران پڑھائی چلایا کریں۔

☆☆☆☆☆

### نمک پر عمل کرنا

تھوڑا سا نمک لیکر پہلے شروع کے صفحات میں دیا گیا درود شریف 11 دفعہ پڑھیں پھر ان الذین آمنوا و عملوا الصالحات سنبعث لهم الوضوءات دفعہ پڑھیں پھر 11 دفعہ درود شریف پڑھیں اور نمک پر تین پھونکیں ماریں لیں اب یہ نمک جس پر عمل ہوا ہے جس کو یہ کھلائیں گے حیرت انگیز طور پر آپ کے عشق میں مبتلا ہو جائے گا۔

اور اس بات کا خیال رکھیں کہ یہ عمل چاند کی ایک تاجودہ کے درمیان آنے والی جمعرات کو فجر کی نماز کے بعد پہلی ساعت مشتری میں یا جمعہ کو صبح فجر کی نماز کے بعد پہلی ساعت زہرہ میں اس وقت جب سورج نکل رہا ہو اس دن پڑھیں۔ اس عمل کو آپ شرف قمر زہرہ حلیث یا تدلیس اور قمر عطار کی حلیث یا تدلیس میں بھی کر سکتے ہیں۔ یہ اوقات ہر ماہ آتے ہیں۔ اس کے لئے کسی مستند جنتری میں یہ اوقات دیکھ کر عمل کریں۔ ان دنوں میں بھی آپ پڑھ سکتے ہیں۔

آپ کی آسانی کے لئے ساعتوں کے اوقات کا پورا وقت کتاب کے آخری صفحات میں دے دیا گیا ہے وہاں سے دیکھ کے مقررہ وقت پر یعنی زہرہ یا مشتری کی ساعت کا وقت ہو۔ اس وقت کے مطابق جو کہ آخری صفحات پر دیا گیا ہے اس آیت مبارکہ کو کتاب میں دیئے گئے مقررہ وقت کے مطابق زہرہ یا مشتری کی

ساعت کے وقت میں پڑھیں۔ عمل کرنے سے پہلے با وضو اپنے کپڑوں پر اچھی خوشبو والا عطر لگا کر اور اگر بتی جلا کر آیت مبارکہ کو پڑھیں۔

☆☆☆☆☆

### سورۃ فاتحہ کا عمل

اس عمل کو کرنے سے قبل کہ اوّل و آخر درود شریف جو کتاب کے شروع میں دیا گیا ہے 11، 11 دفعہ درود شریف پڑھ کر درمیان میں 41 دفعہ سورۃ فاتحہ کی میٹھی چیز یا چینی پر پڑھ کر تین دفعہ پھونک مار کر دم کریں اور محبوب یا خفا خاوند یا بیوی یا گستاخ اولاد کو یہ دم کی ہوئی چینی کھلائیں دیں یا پلا دیں انشاء اللہ یہ دم کی ہوئی چینی کھاتے یا پکے تمام برائیوں کو چھوڑ دے گا اور آپ کا دیوانہ ہو جائے گا۔ نہ فرمان اولاد فرما رہا ہو جائے گی۔ بیوی شوہر اور شوہر بیوی سے محبت کرنے لگے گا۔

اس بات کو ملحوظ خاطر رکھیں کہ یہ عمل چاند کی ایک تاجودہ کے درمیان آنے والی جمعرات کو فجر کی نماز کے بعد پہلی ساعت مشتری میں یا جمعہ کو صبح فجر کی نماز کے بعد پہلی ساعت زہرہ میں اس وقت جب سورج نکل رہا ہو اس وقت پڑھیں۔

اس عمل کو آپ شرف قمر زہرہ حلیث یا تدلیس اور قمر عطار کی حلیث یا تدلیس میں بھی کر سکتے ہیں۔ یہ اوقات ہر ماہ آتے ہیں۔ اس کے لئے کسی مستند جنتری میں یہ اوقات دیکھ کر عمل کریں۔ ان دنوں میں بھی آپ پڑھ سکتے ہیں۔

آپ کی کے فائدے کے لئے ساعتوں کے اوقات کا پورا وقت کتاب کے آخری صفحات میں دے دیا گیا ہے وہاں سے دیکھ کے مقررہ وقت پر یعنی زہرہ یا مشتری کی ساعت کا وقت ہو۔ اس وقت کے مطابق جو کہ آخری صفحات پر دیا گیا ہے اس آیت مبارکہ کو کتاب میں دیئے گئے مقررہ وقت کے مطابق زہرہ یا مشتری کی ساعت کے وقت میں پڑھیں۔ عمل کرنے سے قبل با وضو ہو کر اپنے کپڑوں پر اچھی خوشبو والا عطر لگا کر اور اگر بتی جلا کر آیت مبارکہ کو پڑھیں۔

اچھی خوشبودالا عطر لگا کر اور اگر بتی جلا کر سورۃ مبارکہ کو پڑھیں۔

☆☆☆☆☆

### سورۃ الحمد کا عمل

سورۃ الحمد شریف واول و آخر درود شریف 101 بار جو کتاب کے شروع میں دیا گیا ہے پڑھ کر کسی بھی چیز پر تین دفعہ پھونک مار کر دم کر کے جس کو بھی کھلا دیں گے یا پلا دیں گے۔ اس دم شدہ چینی کے استعمال سے آپ کا محبوب آپ سے شدید محبت کرنے لگے گا۔

نوٹ:- خصوصاً میاں بیوی اس عمل سے فائدہ اٹھا سکتے ہیں ناراض بہن بھائی بھی اس عمل سے استفادہ حاصل کر سکتے ہیں۔

اس بات کو ذہن میں رکھیں کہ یہ عمل چاند کی ایک تاجودہ کے درمیان آنے والی جمعرات کو فجر کی نماز کے بعد پہلی ساعت مشتری میں یا جمعہ کو صبح فجر کی نماز کے بعد پہلی ساعت زہرہ میں اس وقت جب سورج نکل رہا ہو اس دن پڑھیں۔

اس عمل کو آپ شرف قمر قمر زہرہ تثلیث یا تدلیس اور قمر عطار کی تثلیث یا تدلیس میں بھی کر سکتے ہیں۔ یہ اوقات ہر ماہ آتے ہیں۔ اس کے لئے کسی مستند جنتری میں یہ اوقات دیکھ کر عمل کریں۔ ان دنوں میں بھی آپ پڑھ سکتے ہیں۔

آپ کی آسانی کے لئے ساعتوں کے اوقات کا پورا وقت کتاب کے آخری صفحات میں دے دیا گیا ہے وہاں سے دیکھ کے مقررہ وقت پر یعنی زہرہ یا مشتری کی ساعت کا وقت ہو۔ اس وقت کے مطابق جو کہ آخری صفحات پر دیا گیا ہے

اس سورۃ مبارکہ کو کتاب میں دیئے گئے مقررہ وقت کے مطابق زہرہ یا مشتری کی ساعت کے وقت میں پڑھیں۔ عمل کرنے سے قبل با وضو ہو کر اپنے کپڑوں پر اچھی خوشبودالا عطر لگا کر اور اگر بتی جلا کر سورۃ مبارکہ کو پڑھیں۔

### کسی کو اپنی محبت میں مبتلا

#### کرنے کیلئے

اس عمل محبت میں سب سے پہلے یہ درود شریف 3 دفعہ پڑھیں۔

اَللّٰهُمَّ صَلِّ عَلٰی مُحَمَّدٍ وَعَلٰی اٰلِ مُحَمَّدٍ بِعَدَدِ كُلِّ ذَرَّةٍ  
مِائَةِ اَلْفِ اَلْفِ

پھر کسی میٹھی چیز یا چینی پر 11 مرتبہ سورۃ اخلاص پڑھیں بعد سورۃ اخلاص کے پھر اوپر والا درود شریف پڑھیں اور چینی یا میٹھی چیز پر تین بار پھونک مار کر دم کر دیں اب یہ دم شدہ میٹھی چیز یا چینی جس کی کو کھلا یا پلا دیں۔ انشاء اللہ یہ دم شدہ چینی جلد اثر کرے گی میاں بیوی بھی آپس میں ناراضگی دور کرنے کے لئے اس عمل سے استفادہ کر سکتے ہیں۔

اور اس بات کا خیال رکھیں کہ یہ عمل چاند کی ایک تاجودہ کے درمیان آنے والی جمعرات کو فجر کی نماز کے بعد پہلی ساعت مشتری میں یا جمعہ کو صبح فجر کی نماز کے بعد پہلی ساعت زہرہ میں اس وقت جب سورج نکل رہا ہو اس دن پڑھیں۔

اس عمل کو آپ شرف قمر قمر زہرہ تثلیث یا تدلیس اور قمر عطار کی تثلیث یا تدلیس میں بھی کر سکتے ہیں۔ یہ اوقات ہر ماہ آتے ہیں۔ اس کے لئے کسی مستند جنتری میں یہ اوقات دیکھ کر عمل کریں۔ ان دنوں میں بھی آپ پڑھ سکتے ہیں۔

آپ کی آسانی کے لئے ساعتوں کے اوقات کا پورا وقت کتاب کے آخری صفحات میں دے دیا گیا ہے وہاں سے دیکھ کے مقررہ وقت پر یعنی زہرہ یا مشتری کی ساعت کا وقت ہو۔ اس وقت کے مطابق جو کہ آخری صفحات پر دیا گیا ہے

اس سورۃ مبارکہ کو کتاب میں دیئے گئے مقررہ وقت کے مطابق زہرہ یا مشتری کی ساعت کے وقت میں پڑھیں۔ اس عمل کو کرنے سے پہلے با وضو ہو کر اپنے کپڑوں پر

☆☆☆☆☆

## محبوب خود حاضری دے گا

مندرجہ ذیل سورۃ فاتحہ اپنے نام اپنی والدہ کے نام اور محبوب کا نام اور اس کی والدہ کا نام چاروں ناموں کے ابجد قمری اعداد سے حاصل کریں جو ٹوٹل آئے ایک ہی نشست میں ٹوٹل جو آیا ہو پورا پڑھیں مثلاً اگر چاروں ناموں کا ٹوٹل 1360 آیا ہے تو پہلے شروع کے صفحات میں دیا گیا درود شریف 3 دفعہ پھر 1360 دفعہ مندرجہ ذیل الحمد شریف پھر 3 دفعہ درود شریف پڑھتے ہوئے صرف محبوب کا تصور ذہن میں لائیں اس کے علاوہ مندرجہ ذیل الحمد شریف گلاب کے عرق اور زعفران سے بنی ہوئی سیاحی سے سرکنڈے کے بنے ہوئے نئے قلم سے لکھ کر دائیں بازو میں باندھ لیں یا گلے میں پہنیں ایک دن میں ہی محبوب بے قرار ہو کر حاضری دے گا۔  
نوٹ:- فلاں بن فلاں کی جگہ محبوب بنت محبوب کی ماں کا نام پڑھیں اور لکھیں۔  
بازو میں بندھنے والی یا گلے میں پہننے والی الحمد شریف یہ ہے۔

الرَّحْمَنِ الرَّحِيمِ الْحَمْدُ لِلَّهِ بَسْمَ كُلِّ وَجَانٍ  
فَلَا بَسْمَ فَلَا رَبِّ الْعَالَمِينَ بَسْمَ كَامَ زَنْ فَلَا بَسْمَ  
فَلَا الرَّحْمَنِ بَسْمَ دُوْ كُوْشَ فَلَا بَسْمَ فَلَا الرَّحِيمِ  
بَسْمَ دُوْ بَارِئِي فَلَا مَكْنِيكَ بَسْمَ حَلَقُوْمَ فَلَا  
بَسْمَ فَلَا يَوْمَ الْكَيْفِ بَسْمَ عَنَقِ فَلَا بَسْمَ فَلَا اَمَكْنَا  
اَصْرَا اَلْمُسْتَقْبَمِ بَسْمَ جَهَارًا اَسْتَحْوَانِ فَلَا بَسْمَ  
فَلَا مَرَا اَلنَّيْنِ بَسْمَ شَعْتِ دَوْرَكَ فَلَا بَسْمَ فَلَا  
اَنَعْتَ عَلَيْهِمْ بَسْمَ دَوْرَاكُوْ فَلَا بَسْمَ فَلَا غَبِيْرُ

اَلْمَغْضُوْبُ عَلَيْهِمْ بَسْمَ قَرْجِ فَلَا بَسْمَ فَلَا وَلَا  
اَلْمُضَالَمِيْنَ اَمِيْنِ بَسْمَ بَسْمَ بَسْمَ فَفَتِ اَنَدَامَ فَلَا  
بَسْمَ فَلَا تَاْمَنْ نُّكْشَائِمَ كَسْ نُّكْشَائِدُ بِمَقِ الْعَجَلِ  
اَلْعَجَلِ الْعَجَلِ السَّاعَةِ السَّاعَةِ اَلْسَاعَةِ بِرَحْمَتِكَ يَا اَرْحَمَ  
الرَّحْمٰنِيْنَ۔

اس کے نیچے فلاں بن فلاں اعلیٰ حب فلاں بنت فلاں لکھیں

یا فلاں بنت فلاں اعلیٰ حب فلاں بن فلاں لکھیں

اس بات کو ملحوظ رکھیں کہ یہ عمل چاند کی ایک تاچودہ کے درمیان آنے والی جمعرات کو فجر کی نماز کے بعد پہلی ساعت مشتری میں یا جمعہ کو صبح فجر کی نماز کے بعد پہلی ساعت زہرہ میں اس وقت جب سورج نکل رہا ہو اس دن پڑھیں اور لکھیں۔  
اس عمل کو آپ شرف قمر زہرہ تثلیث یا تدلیس اور قمر عطار کی تثلیث یا تدلیس میں بھی کر سکتے ہیں۔ یہ اوقات ہر ماہ آتے ہیں۔ اس کے لئے کسی مستند جتڑی میں یہ اوقات دیکھ کر عمل کریں۔ ان دنوں میں بھی آپ پڑھ سکتے ہیں اور لکھ سکتے ہیں۔

آپ کی کے فائدے کے لئے ساعتوں کے اوقات کا پورا وقت کتاب کے آخری صفحات میں دے دیا گیا ہے وہاں سے دیکھ کے مقررہ وقت پر یعنی زہرہ یا مشتری کی ساعت کا وقت ہو۔ اس وقت کے مطابق جو کہ آخری صفحات پر دیا گیا ہے اس سورۃ مبارکہ کو کتاب میں دیئے گئے مقررہ وقت کے مطابق زہرہ یا مشتری کی ساعت کے وقت میں پڑھیں اور لکھیں۔ عمل کرتے وقت با وضو ہو کر اپنے کپڑوں پر خوشبو لگا کر اور اگر بتی جلا کر سورۃ مبارکہ کو پڑھیں اور لکھیں۔

☆☆☆☆☆



## محبت میں اضافے کے لیے

اس عمل کو کرتے وقت آپ کو اپنے پاس کوئلے جلا کر رکھنا ہونگے اور ایک سو عدد سیاہ مرج سب سے پہلے 11 دفعہ درود شریف پڑھیں پھر ہر دانہ مرج پر ایک دفعہ سنوۃ الحمد شریف (پہلے بسم اللہ) پڑھ کر یہ کہیں فلاں بن فلاں یا فلاں بنت فلاں کو مجھ سے محبت ہو اب ایک دانہ مرج کا آگ میں پھینک دیں اس طرح سو دانہ پر الحمد شریف پڑھ کر جلا دیں پس سو مرجوں کے جلتے ہی جس کے لئے عمل کیا جا رہا ہے آپ سے بے انتہا محبت کرنے لگے گا انشاء اللہ۔

اور اس بات کا خیال رکھیں کہ یہ عمل چاند کی ایک تاجودہ کے درمیان آنے والی جمعرات کو فجر کی نماز کے بعد پہلی ساعت مشتری میں یا جمعہ کو صبح فجر کی نماز کے بعد پہلی ساعت زہرہ میں اس وقت جب سورج نکل رہا ہو اس دن یہ عمل کریں۔

اس عمل کو آپ شرف قمر زہرہ مثلیث یا تدیس اور قمر عطار کی مثلیث یا تدیس میں بھی کر سکتے ہیں۔ یہ اوقات ہر ماہ آتے ہیں۔ اس کے لئے کسی مستند جتڑی میں یہ اوقات دیکھ کر عمل کریں۔ ان دنوں میں بھی آپ یہ عمل کر سکتے ہیں۔

آپ کی فائدے کے لئے ساعتوں کے اوقات کا پورا وقت کتاب کے آخری صفحات میں دے دیا گیا ہے وہاں سے دیکھ کے مقررہ وقت پر یعنی زہرہ یا مشتری کی ساعت کا وقت ہو۔ اس وقت کے مطابق جو کہ آخری صفحات پر دیا گیا ہے اس سورۃ مبارکہ کو کتاب میں دیئے گئے مقررہ وقت کے مطابق زہرہ یا مشتری کی ساعت کے وقت میں پڑھیں۔ عمل کرتے وقت با وضو ہو کر اپنے کپڑوں پر خوشبو لگا کر اور اگر بتی جلا کر سورۃ مبارکہ کو پڑھیں۔

☆☆☆☆☆

## خود بخود محبت کا اظہار

جمعہ کے دن کی نماز جمعہ کے فوراً بعد زعفران اور گلاب کے عرق سے بنی ہوئی سیاہی سے چھنی کی پلیٹ پر مندرجہ ذیل آیت لکھ کر چائے یا شربت میں پلا دیں یہ پانی پیتے ہی جس کے لئے عمل کیا گیا ہے (لکھنے سے پہلے اور لکھنے کے بعد کتاب کے شروع میں دیا گیا درود شریف 3، 3 دفعہ لازمی پڑھنا ہے۔)

بِسْمِ اللّٰهِ اَرْحَمٰنِ اَرْحَمِیْمٍ طِبًّا سَبَدًا سَبَدًا  
یَا سَبَدَ الْاَلْهَمُ مَوَدَّتْ وَ مَبْعَثَ بَيْنَ مَحْبُوبِ کَانَامِ بْنِ  
بَا بَنْتِ اس کی ماں کا نام اعلیٰ حُب اپنا نام یا بَنْتِ  
اپنی ماں کا نام کَمَاتَبِیْنِ اِدِمَ وَ هُوَا کَمَاتَبِیْنِ اَبْرَاهِمِیْمَ وَ  
سَارَةَ کَمَاتَبِیْنِ یُوْسُفَ کَمَاتَبِیْنِ مُحَمَّدٍ وَ عَائِشَةَ وَ سَارَةَ  
وَ کَمَاتَبِیْنِ عَلٰی وَ فَاطِمَةَ الزُّمَرَا وَ بَقِیَ یَمْبُوْنَهُمْ کُتُبَ  
اَللّٰهِ وَ اَلْذِیْنِ اَمْسُوْا شَدَّ حَبًا اَللّٰهُ وَ بَقِیَ اَبْرَحْمٰنِ عَلَمَةَ  
اَلْفَرَاغِ خَلَقَ الْاَنْسَانَ عَلَمَةَ الْبَیْآنِ وَ صَلَّی اللّٰهُ تَعَالٰی عَلٰی  
خَبَرِ خَلْقِهِ مُحَمَّدٍ وَاٰلِهِ اَجْمَعِیْنَ بِرَحْمَتِكَ یَا اَرْحَمَ  
الرَّحْمٰنِ۔

نوٹ:- اس بات کو ذہن نشین کر لیں کہ لڑکی کی ماں کے نام لئے بنت اور لڑکے کی ماں کے بن لکھتے ہیں۔

اور خاص احتیاط یہ کریں کہ یہ عمل چاند کی ایک تاجودہ کے درمیان آنے والے جمعہ کو جمعہ کی نماز کے بعد لکھیں۔

اس عمل کو آپ شرف قمر زہرہ مثلیث یا تدیس اور قمر عطار کی مثلیث یا تدیس میں بھی کر سکتے ہیں۔ یہ اوقات ہر ماہ آتے ہیں۔ اس کے لئے کسی

مستند جنتری میں یہ اوقات دیکھ کر عمل کریں۔ ان دنوں میں بھی آپ یہ عمل لکھ کر اس سے مستفید ہو سکتے ہیں۔

آپ کی آسانی کے لئے ساعتوں کے اوقات کا پورا وقت کتاب کے آخری صفحات میں دے دیا گیا ہے وہاں سے دیکھ کے مقررہ کیے ہوئے وقت پر یعنی زہرہ یا مشتری کی ساعت کا وقت ہو۔ اس وقت کے مطابق جو کہ آخری صفحات پر دیا گیا ہے اس آیت مبارکہ کو کتاب میں دیئے گئے مقررہ وقت کے مطابق زہرہ یا مشتری کی ساعت کے وقت بھی مستفید ہو سکتے ہیں۔ عمل کرنے سے قبل با وضو ہو کر اپنے کپڑوں پر خوشبو لگا کر اور اگر بتی جلا کر آیت مبارکہ کو لکھیں۔

☆☆☆☆☆

### یوم عشق محبت میں اضافے کے لیے

یوم عشق پر دوستوں سے محبت زیادہ کرنے کے لئے یہ عمل بہت موثر ہے طریقہ اس کا یہ ہے کہ یوم عشق کو اول و آخر درود شریف 3، 3 دفعہ درمیان میں گیارہ بار سورۃ مزمل پڑھ کر پھولوں کو تین بار دم کر کے پھونک ماریں اب یہ دم شدہ پھول دوست کو تحفہ دے دیں جیسے ہی آپ کا دوست پھول سونگھتے ہی آپ کے عشق میں جلا ہو جائے گا۔

☆☆☆☆☆

### خوشبو عطر کے ذریعے محبت

گلاب کا عطر لیکر اس کی شیشی کا منہ کھول کر جائے نماز پر رکھ لیں اول و آخر درود شریف پڑھ کر درمیان میں سورۃ مزمل گیارہ مرتبہ پڑھ کر تین پھولیں عطر کی شیشی پر مار کر دم کریں اب یہ تیار شدہ عطر پھولوں پر لگا کر یہ پھول تحفہ میں بھیج دیں دوست پھول سونگھ کر آپ کی محبت میں دیوانہ ہو جائے گا یہ عطر بعد میں بھی آپ کے کئی

بار کام آ سکتا ہے یعنی آپ جب بھی یہ عطر لگا کر کہیں بھی جائیں گئے جو بھی یہ خوشبو سونگھے گا آپ سے محبت کرنا شروع کر دے گا۔

اس بات کو ملحوظ خاطر رکھیں کہ یہ عمل چاند کی ایک تاجودہ کے درمیان آنے والی جمعرات کو فجر کی نماز کے بعد پہلی ساعت مشتری میں یا جمعہ کو صبح فجر کی نماز کے بعد پہلی ساعت زہرہ میں اس وقت جب سورج نکل رہا ہو اس دن پڑھیں۔

اس عمل کو آپ شرف قبر، قبر زہرہ، تثلیث یا تدلیس اور قمر عطار کی تثلیث یا تدلیس میں بھی کر سکتے ہیں۔ یہ اوقات ہر ماہ آتے ہیں۔ اس کے لئے کسی مستند جنتری میں یہ اوقات دیکھ کر عمل کریں۔ ان دنوں میں بھی آپ پڑھ سکتے ہیں۔

آپ کے فائدے کے لئے ساعتوں کے اوقات کا پورا وقت کتاب کے آخری صفحات میں دے دیا گیا ہے وہاں سے دیکھ کے مقررہ وقت پر یعنی زہرہ یا مشتری کی ساعت کا وقت ہو۔ اس وقت کے مطابق جو کہ آخری صفحات پر دیا گیا ہے اس سورۃ مبارکہ کو کتاب میں دیئے گئے مقررہ وقت کے مطابق زہرہ یا مشتری کی ساعت کے وقت میں پڑھیں۔ عمل کرتے وقت با وضو ہو کر اپنے کپڑوں پر اچھی خوشبو والا عطر لگا کر اور اگر بتی جلا کر سورۃ مبارکہ کو پڑھیں۔

☆☆☆☆☆

### اپنی طرف متوجہ کرنے کے لیے

اگر آپ کو کسی سے محبت ہو اور محبوب آپ کی طرف توجہ نہ دیتا ہو اس کے لئے یہ عمل کریں کہ سب سے پہلے گیارہ دفعہ درود شریف پڑھیں جو کتاب کے شروع کے صفحات میں دیا گیا ہے۔ اور اس کے بعد درمیان میں سورۃ الم تر کیف مندرجہ ذیل طریقے سے ایک سو ایک دفعہ پڑھیں۔ اور ذہن میں محبوب کا خیال رکھیں۔ اس عمل میں سورۃ الم تر کیف کو کسی بھی میٹھی چیز پر دم کر کے کھلاتے

ہیں اول و آخر 11، 11 دفعہ درود شریف جو کتاب کے شروع کے صفحات میں دیا گیا ہے درمیان میں 101 دفعہ سورۃ الم تر کیف اس طرح پڑھ جاتی ہے۔

اَلَمْ تَرَ كَيْفَ بَسَّطَ خَوَابَ خَوْذَ فَلَانَ اَفْسُوْنَ بَسَّطَ  
فَلَانَ اَعْلٰى مُبْ فَصَّلَ رَبِّكَ بَا اَصْحَابَ الْفَيْلِ اَلَمْ كَبَحَمَمْ  
بَسَّطَ خَوَابَ وَخَوْذَ فَلَانَ بَسَّطَ فَلَانَ فَيَ لَفْلِيلَ وَاَرْسَلَ  
عَلَيْهِمْ تَرْسِيْهِمْ بِمَجَارِكَ مَنْ سَبِيْلَ فَجَعَلَهُمْ كُحَصَفَ  
مَا كُوْلَ بَسَّطَ خَوَابَ وَاَرَامَ فَلَانَ بَسَّطَ فَلَانَ اَعْلٰى مُبْ فَلَانَ  
بَيْنَ فَلَانَ

نوٹ:- اگر دم شدہ چینی یا میٹھی چیز نہ کھائیں تو چونٹیوں کو ڈال دیں اثر ہو جائے گا۔

اور اس بات کا خیال رکھیں کہ یہ عمل چاند کی ایک تا چودہ کے درمیان آنے والی جمعرات کو فجر کی نماز کے بعد پہلی ساعت مشتری میں یا جمعہ کو صبح فجر کی نماز کے بعد پہلی ساعت زہرہ میں اس وقت جب سورج نکل رہا ہو اس دن پڑھیں۔

اس عمل کو آپ شرف قمر، قمر زہرہ، تثلیث یا تدلیس اور قمر عطار کی تثلیث یا تدلیس میں بھی کر سکتے ہیں۔ یہ اوقات ہر ماہ آتے ہیں۔ اس کے لئے کسی مستند جنتری میں یہ اوقات دیکھ کر عمل کریں۔ ان دنوں میں بھی آپ پڑھ سکتے ہیں۔

آپ کی آسانی کے لئے ساعتوں کے اوقات کا پورا وقت کتاب کے آخری صفحات میں دے دیا گیا ہے وہاں سے دیکھ کے مقررہ وقت پر یعنی زہرہ یا مشتری کی ساعت کا وقت ہو۔ اس وقت کے مطابق جو کہ آخری صفحات پر دیا گیا ہے اس سورۃ مبارکہ کو کتاب میں دیئے گئے مقررہ وقت کے مطابق زہرہ یا مشتری کی ساعت کے وقت میں پڑھیں۔ عمل کرتے وقت با وضو ہو کر اپنے کپڑوں پر خوشبو لگا کر اور اگر بتی جلا کر سورۃ مبارکہ کو پڑھیں۔

☆☆☆☆☆

## بیلے کے پھولوں پر عمل

مَا كَانَ مَعْمَدًا اَبَا اَحَدٍ مِّنْ رِّجَالِكُمْ وَلٰكِن رَّسُوْلَ اللّٰهِ  
وَخَالَتِهِ النِّسْبَيْنِ كَبُرَ مَنَئِكَ يٰ اَرْحَمَ الرَّاحِمِيْنَ۔

طریقہ:- صبح فجر کی نماز کے بعد بیلے کے پھولوں پر اول و آخر کتاب کے شروع میں دیا گیا درود شریف 3، 3 دفعہ پڑھیں درمیان میں مندرجہ بالا آیت سات دفعہ پڑھ کر تین پھولیں پھولوں پر مار کر دم کریں اب یہ پھول جو بھی سو گئے گا عمل پڑھنے والے سے بے انتہائی حد تک عشق کرنا شروع کر دے گا پھولوں کے علاوہ مندرجہ بالا آیت اول و آخر درود شریف درمیان میں سات دفعہ کسی میٹھی چیز پر پڑھ کر بھی کھلایا جاسکتے ہیں۔

☆☆☆☆☆

## میاں بیوی کی بے اعتنائی کے لیے

کسی نوچندے اتوار کو صبح کی نماز پڑھنے کے بعد جب سورج نکل رہا ہو اول و آخر درود شریف جو کتاب کے صفحات میں دیا گیا ہے 3، 3 مرتبہ درمیان میں یہ آیت سَبَّحَانَ الَّذِيْ بِيْدِكَ الْمَلٰٓئِكُوْنَ كُلُّ شَيْءٍ وَّكِبَرٌ تَسْرِعُوْنَ وَلَا حَوْلَ وَلَا قُوَّةَ اِلَّا بِاللّٰهِ الْعَلِيِّ الْعَظِيْمِ 101 دفعہ کسی میٹھی چیز پر پڑھ کر کھلایا پلا دیں پڑھتے ہوئے محبوب کا تصور ہو اگر زیادہ اشخاص ہوں تو سب کو پڑھائی کے دوران تصور میں رکھیں بس جو یہ دم شدہ میٹھی چیز یا چینی جو کھالے گا پڑھنے والے کی محبت میں دیوانہ ہو جائے گا میاں بیوی بھی آپس میں بے اعتنائی دور کرنے کے لئے کر سکتے اور تا فرمان اولاد کے لئے یہ عمل کیا جاسکتا ہے یہ عمل آزمایا گیا ہے۔

☆☆☆☆☆





بہن بھائی کی ناراضگی دور کرنے کیلئے

بِسْمِ اللّٰهِ الرَّحْمٰنِ الرَّحِیْمِ

اَللّٰهُمَّ يَا مُسْكِرُنِيْ مَنْ فِي السَّمَوٰتِ وَالدَّرَجٰتِ  
سَخَّرْنِيْ فَلَانَ بَيْنَ فَلَانَ اَللّٰهُمَّ ثَبِّتْ لِيْ فَلَانَ بَيْنَ اَللّٰهُمَّ اَرْحَمَ  
وَقُبُّ مَحَلَّتِيْ عَلٰی اَمَانٍ فَيَ قَلْبِيْ وَجَعَلِيْهِ عَلٰی رِزْقِنَا عَلٰی  
اَلْمَحْبُوْبِ حَبَّاءَ كَانَ حَبْنًا بِحَقِّ يَا اللّٰهُ يَا رَحْمٰنَ يَا رَحِیْمَ  
بِرُحْمَتِكَ يَا اَرْحَمَ الرَّاحِمِیْنَ۔

اس عمل سے بہت سے طریقوں سے دوسروں کے دل میں اپنے لئے محبت پیدا کی جاسکتی ہے میاں بیوی کی ناراضگی بھی اس آیت مبارکہ سے دور ہو سکتی ہے بہن بھائی بھی ناراضگی اس آیت مبارکہ سے دور ہو سکتی ہے بہن بھائی بھی اس سے استفادہ کر سکتے ہیں اور کسی کو اپنی محبت میں مبتلا کرنا ہو تو بھی یہ عمل کام دے گا اس آیت مبارکہ سے کیا کیا فائدے محبت سے متعلق ہو سکتے ہیں ان میں سے چند بیان کیے جا رہے ہیں۔

1 نیا چاند چڑھنے کے بعد جو جمعہ آئے اس کی رات کو یہ آیت مبارکہ اول و آخر 3 دفعہ درود شریف جو کتاب کے شروع صفحات میں دیا گیا ہے درمیان میں 21 بار چینی یا کسی ٹٹھی چیز پر پڑھ کر جس کھلا دیں گئے وہ آپ کی محبت میں دیوانہ ہو جائے گا۔

2 نیا چاند چڑھنے کے بعد جو ہفتہ آئے اس رات کو پھول کے اوپر پچاس مرتبہ آیت مبارکہ (اول و آخر 3 دفعہ درود شریف) پڑھ کر دم کر کے جسے پھول دیں پھول کی خوشبو سونگھتے ہی آپ کی محبت کا دم بھرنے لگے گا۔

کر اور اگر بتی جلا کر اسماء مبارکہ کو لکھیں۔

☆☆☆☆☆

## سورۃ یٰسین کے ذریعے عمل

اگر آپ محبت میں ناکام ہو گئے ہیں تو یہ عمل کریں سات عدد کیلیں انگلی کے برابر لیکر ہر ایک کیل پر محبوب کا تصور رکھ کر کہ محبوب مؤدب سامنے بیٹھا ہے ہر کیل پر ایک دفعہ سورۃ یٰسین یہ نیت محبوب سے محبت پڑیں اور کیل کو آگ میں ڈال دیں عمل شروع کرنے سے پہلے کونکوں پر آگ جلا کر اپنے پاس ضرور رکھیں کیونکہ ہر کیل پر سورۃ یٰسین پڑھ کر کیل پر آگ کرنا ہے جیسے جیسے کیلیں سرخ ہوگی محبوب آپ سے ملنے کے لئے بے قرار ہوگا اس کو آزمایا گیا ہے یہ کامیاب عمل ہے۔

اس بات کا خیال رکھیں کہ یہ عمل چاند کی ایک تاجودہ کے درمیان آنے والی جمعرات کو فجر کی نماز کے بعد پہلی ساعت مشتری میں یا جمعہ کو صبح فجر کی نماز کے بعد پہلی ساعت زہرہ میں اس وقت جب سورج نکل رہا ہو اس دن پڑھیں۔

یہ عمل آپ شرف قمر، قمر زہرہ، تھلیٹ یا تدلیس اور قمر عطار کی تھلیٹ یا تدلیس میں بھی کر سکتے ہیں۔ یہ اوقات ہر ماہ آتے ہیں۔ اس کے لئے کسی مستند جنتری میں یہ اوقات دیکھ کر عمل کریں۔ ان دنوں میں بھی آپ پڑھ سکتے ہیں۔ آپ کے فائدے کے لئے ساعتوں کے اوقات کا پورا وقت کتاب کے آخری صفحات میں دے دیا گیا ہے وہاں سے دیکھ کے مقررہ وقت پر یعنی زہرہ یا مشتری کی ساعت کا وقت ہو۔ اس وقت کے مطابق جو کہ آخری صفحات پر دیا گیا ہے اس سورۃ مبارکہ کو کتاب میں دیئے گئے مقررہ وقت کے مطابق زہرہ یا مشتری کی ساعت کے وقت میں پڑھیں۔ عمل سے قبل وقت با وضو ہو کر اپنے کپڑوں پر خوشبو لگ لیں اور اگر بتی جلا کر سورۃ مبارکہ کو پڑھیں۔

چاند کی 14۴1 تاریخ میں جمعرات یا جمعہ کی صبح فجر کی نماز کے بعد جب مشتری یا زہرہ کا وقت ہو جمعرات کو پہلی ساعت مشتری کی ہوتی ہے اور جمعہ کی پہلی ساعت زہرہ کی ہوتی ہے ساعتوں کے اوقات کا ٹائم کتاب کے آخر میں آپ کی آسانی کے لئے دے دیا گیا وہاں سے دیکھ کر اس وقت میں یہ عمل سرانجام دیں عمل اس طرح ایک لوگ پر 25 دفعہ مندرجہ بالا آیت پڑھ کر (اول و آخر درود شریف جو کتاب کے شروع کے صفحات میں دیا گیا ہے تین تین دفعہ) دم شدہ لوگ کئی طرح جس کو بھی کھلا دیں آپ کا دیوانہ ہو جائے گا۔

چاند کی 14۴1 تاریخ میں اتوار آئے اس رات کو سات عدد پھیل کے بچے لیکر ان کو اچھی طرح دھولیں اب ان بچوں پر فی پتہ ایک دفعہ یہ مندرجہ بالا آیت مبارکہ پڑھ کر آگ میں ان بچوں کا جلا میں کوئلے کو سٹکا کر عمل کرنے سے پہلے اپنے پاس رکھ لیں ادھر دم شدہ بچے جلے گے ادھر آپ کے محبوب کا دل آپ کی یاد میں جلنے لگے گا۔

اگر بروز جمعہ (14۴1 چاند کی) کو ایک موم کا گولہ بنا کر اس پر آیت مبارک 101 دفعہ اول و آخر درود شریف تین تین دفعہ پڑھ کر موم کو کولوں کی آگ میں جلا دیں تو جیسے جیسے موم پگھلے گا محبوب کا دل بھی ویسے ویسے آپ کے لئے پگھلنا شروع ہو جائے گا۔

اگر یہ آیت مبارکہ کسی نئی کنگھی پر بروز نو چندے جمعہ فجر کی نماز کے بعد زہرہ کے ساعت میں (یا درہے کہ جمعہ کو پہلی ساعت زہرہ کی ہوتی ہے۔) اول و آخر درود شریف تین تین دفعہ جو کتاب کے شروع میں دیا گیا ہے درمیان میں ایک ہزار مرتبہ مندرجہ بالا آیت کو پڑھ کر محبوب کو کسی بہانے سے یہ بھی دے دیں کہ وہ اس سے کنگھی کرا کرے جیسے جیسے

محبوب کنگھی کرے گا ویسے ویسے آپ کی محبت میں گرفتار ہوتا جائے گا۔  
نوٹ:- ان تمام طریقوں میں ذہن میں محبوب کا تصور ہو کہ وہ سامنے ادب سے بیٹھا ہے ورنہ عمل کمزور ہو سکتا ہے۔  
اس بات کو ملحوظ خاطر رکھیں کہ یہ عمل چاند کی ایک تا چودہ کے درمیان آنے والی جمعرات، جمعہ کو صبح فجر کی نماز کے بعد اس وقت جب سورج نکل رہا ہو اس وقت پڑھیں۔

☆☆☆☆☆

### چنبیل کے پھولوں سے عمل

آپ جس کو چاہتے ہوں وہ اور کتنا بھی سنگدل ہی کیوں نہ ہو اس عمل سے ایسا فرما کر دار ہوگا کہ ساری زندگی آپ کی محبت کا دم بھرتا رہے گا۔  
نیچے دی گئی آیت کو چنبیل کے پھولوں یا کسی چینی یا کسی میٹھی چیز پر دم کریں آیت پڑھنے سے پہلے اور بعد پانچ پانچ مرتبہ کتاب کے شروع میں دیا گیا درود شریف لازمی پڑھیں آیت سات مرتبہ پڑھی جائے گی۔

مَنْ كَانَ مُعْتَصِدًا بِأَحَدٍ مِنْ رَجَائِكُمْ وَلَكِنْ رَسُولَ اللَّهِ  
وَعَائِلَةَ النَّبِيِّ طَبَعَ مَمْنَعَكَ بِأَوَّلِ حَمَلٍ أَوَّلِ حَمَلٍ

اگر پھولوں پر دم کیا ہے پھول سوکھا دیں اگر چینی یا میٹھی چیز پر دم کیا ہے تو کھلا یا پلا دیں۔ دونوں طریقے موثر ہیں۔

اس بات کا خیال رکھیں کہ یہ عمل چاند کی ایک تا چودہ کے درمیان آنے والی جمعرات کو فجر کی نماز کے بعد پہلی ساعت مشتری میں یا جمعہ کو صبح فجر کی نماز کے بعد پہلی ساعت زہرہ میں اس وقت جب سورج نکل رہا ہو اس دن پڑھیں۔

اس عمل کو شرف قمر، قمر زہرہ، تثلیث یا تدلیس اور قمر عطار کی تثلیث یا تدلیس



میں بھی کر سکتے ہیں۔ یہ اوقات ہر ماہ آتے ہیں۔ اس کے لئے کسی مستند جنتری میں یہ اوقات دیکھ کر عمل کریں۔ ان دنوں میں بھی آپ پڑھ سکتے ہیں۔

آپ کے فائدے کے لئے ساعتوں کے اوقات کا پورا وقت کتاب کے آخری صفحات میں دے دیا گیا ہے وہاں سے دیکھ کے مقررہ وقت پر یعنی زہرہ یا مشتری کی ساعت کا وقت ہو۔ اس وقت کے مطابق جو کہ آخری صفحات پر دیا گیا ہے اس آیت مبارکہ کو کتاب میں دیئے گئے مقررہ وقت کے مطابق زہرہ یا مشتری کی ساعت کے وقت میں پڑھیں۔ عمل سے قبل با وضو ہو کر اپنے کپڑوں پر اچھی خوشبو والا عطر لگا کر اور اگر بتی جلا کر آیت مبارکہ کو پڑھیں۔

☆☆☆☆☆

### کسی کے دل میں محبت اجاگر کرنے کیلئے

اگر آپ کسی کو اپنی محبت میں گرفتار کرنا چاہتے ہیں تو چاند کی 14 تا 1 تاریخ جو جمعہ کا دن آئے اس دن مغرب سے پہلے پہلے مٹھائی پر مندرجہ ذیل آیت 40 مرتبہ اول و آخر درود شریف جو کتاب کے شروع میں دیا گیا ہے پڑھ کر کھلائیں مٹھائی کھاتے ہی کھانے والے آپ کی محبت کا دم بھرنے لگے گا آپ کے بغیر جی نہ سکے گا آیت مبارکہ یہ ہے۔

عَزَمْتُ عَلَيْكُمْ يَا مَعْشَرَ الْاَرْوَاحِ وَصَاحِبِ السُّرُو  
وَالْاَوْسُواسِ الْاَشْنَاسِ جَنُّوْا دَابِلَيْسَ خَائِمَ سَلْبِمَانَ بْنِ دَاوُدَ  
عَلَيْهِ السَّلَامُ وَبَعْقَ مَارُوْتٍ وَ مَارُوْتٍ بَهْوَالَا ذِكْرُ لِّلْعَالَمِيْنَ  
لڑکی کی ماں کا نام اعلیٰ حُب اپنا نام بین اپنی ماں کا نام  
دَاثِمًا اَبَدًا۔

نوٹ:- اس عمل کو پراثر اور کامیاب بنانے کے لئے عمل کرنے سے پہلے پیر کے دن سے مندرجہ بالا آیت روزانہ گیارہ دفعہ لکھ کر سات روز تک لکھی آیت علیحدہ علیحدہ

روزانہ آنے میں کاغذ لپیٹ کر گولیاں بنا کر جس دریا میں مچھلیاں ہوں ان کو ڈالا کرے روزانہ گیارہ دفعہ آیت لکھ کر گیارہ آنے کی گولیاں بنانی ہوگی سات روز مکمل ہونے کے بعد پھر 40 دفعہ پڑھ کر کھلائیں عمل کے اثرات سے آپ حیران رہ جائیں گے۔

☆☆☆☆☆

### ویلنٹائن ڈے کے لئے

یہ عمل ویلنٹائن ڈے کے لئے مخصوص ہے اس کا طریقہ کاریوں ہے کہ سات عدد گلاب کے پھول لیکر ہر پھول پر سات سات مرتبہ مندرجہ ذیل آیت پڑھیں یا درہے کہ ہر پھول پر آیت پڑھ کر دم کرنے سے پہلے اور آخر درود شریف 3، 3 دفعہ لازمی پڑھنا ہے کوئی بھی جو ان دم شدہ پھولوں کو سونگھے گا آپ کی محبت میں گرفتار ہو جائے گا آیت یہ ہے۔

وَلَقَدْ فَتَنَّا سُلَيْمَانَ وَ الْقَيْنَا عَلٰی كُوْسَيَّةَ جَسَدَتْنَاهُ اَصْبَ لُزْكَی  
نام بنت اعلیٰ حُب

لڑکی کا نام بنت اعلیٰ حُب اپنا نام بین اپنی ماں کا نام۔ ہر دفعہ چاروں نام اس طریقے سے لازماً پڑھنا ہیں۔

### محبت کی کامیابی کے لیے

اس عمل کے لئے گلاب کے عرق اور زعفران سے بنی ہوئی سیاہی سے انار یا گلاب کے پودے کی ٹہنی سے بنی ہوئی قلم سے یہ آیت کاغذ پر لکھ پانی پر شربت یا چائے دودھ وغیرہ میں گھول کر جبے پلا دیں گے پینے والا پیتے ہی آپ سے بے انتہا محبت کرے گا آیت لکھنے سے پہلے اور آخر تین تین دفعہ درود شریف جو کتاب کے شروع میں دیا گیا ہے۔ آیت یہ ہے۔

اَهْلَ اَتَمٰی عَلٰی الْاِنْسَانَ مَ نَطْفَعَةُ اَشْجَاجٍ بِنْتَلَبَةٍ وَ جَعَلْنَاهُ سَمْبَعًا



درویش شریف سات دفعہ پھر سورۃ الایلاف قریش سے پڑھیں اور پھر سات درود شریف پڑھ کر مصری پر دم کر دیں اب یہ دم شدہ مصری میاں بیوی اور بیوی دونوں میں سے جو بھی جھگڑا ہو کھلا دیں یا کسی چیز میں گھول کر پلا دیں تو ناراضگی اور جھگڑا ختم ہو جائے گا اور آپس میں بے انتہا محبت ہو جائے گی۔

اس بات کا خیال رکھیں کہ یہ عمل چاند کی ایک تا چودہ کے درمیان آنے والی جمعرات کو فجر کی نماز کے بعد پہلی ساعت مشتری میں یا جمعہ کو صبح فجر کی نماز کے بعد پہلی ساعت زہرہ میں اس وقت جب سورج نکل رہا ہو اس دن پڑھیں۔

اس عمل کو شرف قمر، قمر زہرہ، تثلیث یا تدلیس اور قمر عطار کی تثلیث یا تدلیس میں بھی کر سکتے ہیں۔ یہ اوقات ہر ماہ آتے ہیں۔ اس کے لئے کسی مستند جنتری میں یہ اوقات دیکھ کر عمل کریں۔ ان دنوں میں بھی آپ پڑھ سکتے ہیں۔

آپ کی آسانی کے لئے ساعتوں کے اوقات کا پورا وقت کتاب کے آخری صفحات میں دے دیا گیا ہے وہاں سے دیکھ کے مقررہ وقت پر یعنی زہرہ یا مشتری کی ساعت کا وقت ہو۔ اس وقت کے مطابق جو کہ آخری صفحات پر دیا گیا ہے اس سورۃ مبارکہ کو کتاب میں دیئے گئے مقررہ وقت کے مطابق زہرہ یا مشتری کی ساعت کے وقت میں پڑھیں۔ عمل سے قبل با وضو ہو کر اپنے کپڑوں پر خوشبو لگالیں اور اگر بتی جلا کر سورۃ مبارکہ کو پڑھیں۔

دوسروں کے دل میں اپنے لیے

محبت پیدا کرنا

مندرجہ ذیل درود شریف چینی یا کسی میٹھی چیز پر 125 دفعہ پڑھ کر تین پھونکیں مار کر دم کر دیں اب یہ دم شدہ چینی یا میٹھا جس کو بھی کھلائی جائے گی وہ آپ سے بے انتہا محبت کرنے لگے گا۔

درویش شریف یہ ہے۔

اَللّٰهُمَّ صَلِّ عَلٰی سَيِّدِنَا مُحَمَّدٍ بَعْدَ مَعْلُوْمٍ لَّكَ

درویش شریف کے ساتھ یہ پڑھیں کہ فلاں بن فلاں کو میرے لئے محبت ہو جائے۔

اس بات کو ملحوظ رکھیں کہ یہ عمل چاند کی ایک تا چودہ کے درمیان آنے والی جمعرات کو فجر کی نماز کے بعد پہلی ساعت مشتری میں یا جمعہ کو صبح فجر کی نماز کے بعد پہلی ساعت زہرہ میں اس وقت جب سورج نکل رہا ہو اس دن پڑھیں۔

اس عمل کو آپ شرف قمر، قمر زہرہ، تثلیث یا تدلیس اور قمر عطار کی تثلیث یا تدلیس میں بھی کر سکتے ہیں۔ یہ اوقات ہر ماہ آتے ہیں۔ اس کے لئے کسی مستند جنتری میں یہ اوقات دیکھ کر عمل کریں۔ ان دنوں میں بھی آپ پڑھ سکتے ہیں۔

آپ کی آسانی کے لئے ساعتوں کے اوقات کا پورا وقت کتاب کے آخری صفحات میں دے دیا گیا ہے وہاں سے دیکھ کے مقررہ وقت پر یعنی زہرہ یا مشتری کی ساعت کا وقت ہو۔ مقررہ وقت کے مطابق زہرہ یا مشتری کی ساعت کے وقت میں پڑھیں۔ عمل کے وقت وضو کر کے اپنے کپڑوں پر خوشبو لگالیں اور اگر بتی جلا کر درود شریف کو پڑھیں۔

☆☆☆☆☆

محبوب کے دل میں محبت پیدا کرنے

کا طریقہ

اس عمل کا طریقہ کار یہ ہے کہ حسب ضرورت نمک لیکر کو نکلے جلا کر اپنے پاس رکھ لیتے ہیں اب محبوب کا تصور دل میں رکھتے ہوئے اول و آخر درود شریف پڑھیں درمیان میں سات مرتبہ سورۃ النہم نشر نمک پر پڑھیں دوران پڑھائی محبوب کا تصور ذہن میں رکھے جب سات دفعہ سورۃ مکمل کر لیں تو نمک کے اوپر تین پھونکیں





تدلیں میں بھی کر سکتے ہیں۔ یہ اوقات ہر ماہ آتے ہیں۔ اس کے لئے کسی مستند جنتری میں یہ اوقات دیکھ کر عمل کریں۔ ان دنوں میں بھی آپ لکھ سکتے ہیں۔

آپ کی آسانی کے لئے ساعتوں کے اوقات کا صحیح وقت کتاب کے آخری صفحات میں دے دیا گیا ہے وہاں سے دیکھ کے مقررہ وقت پر یعنی زہرہ یا مشتری کی ساعت کا وقت ہو اس طلسم کو کتاب میں دیئے گئے مقررہ وقت کے مطابق زہرہ یا مشتری کی ساعت کے وقت میں لکھیں۔ عمل کرتے وقت ہوا وضو ہو کر اپنے کپڑوں پر خوشبو لگا کر صاف جگہ بیٹھیں اور اگر بتی جلا کر طلسم کو لکھیں۔

☆☆☆☆☆

کسی کو حاصل کرنے کے لیے

نئے آنے والے چاند کی جمعرات کو یہ عمل شروع کیا جائے اور روزانہ جتنا آسانی سے پڑھ سکتے ہیں پڑھا کریں روزانہ پڑھنے سے پہلے کتاب کے شروع میں دیا گیا درود شریف اول و آخر تین دفعہ روزانہ لازمی پڑھا کریں۔ عمل یہ ہے۔  
لَا إِلَهَ إِلَّا اللَّهُ وَلَا مَعْنَى مُحَمَّدٌ الرَّسُولُ اللَّهُ  
لڑکی کا نام بنت اس کی ماں کا نام کو مجھ بغیر ایک ساعت کل نہ ہس عسی  
ذکر کی بروہا شامی مہری رز بانٹ۔

☆☆☆☆☆

چند دنوں میں محبت کو حاصل کریں

چاندکی 14۳1 تاریخ میں آنے والی جمعرات یا جمعہ کو صبح فجر کی نماز کے بعد اول و آخر درود شریف درمیان میں یہ آیت بسم اللہ الرحمن الرحیم یا ذوالقوة المتین اعظم علی قلب فلاں بن یا بنت فلاں

فلاں بن یابنت فلاں کی جس کے لئے عمل کیا جا رہا ہے کا نام ہر بار لینا ہے مندرجہ بالا آیت روزانہ 360 دفعہ ایک مقررہ وقت اور مقررہ جگہ پر پڑھنا ہے اس عمل کے کرنے سے محبوب چند ہی دنوں میں آپ کے پاس آ جائے گا اور محبت کا اظہار کرے گا۔

☆☆☆☆☆

دوسروں کی نظروں میں پسندیدہ

اگر کوئی آپ سے نفرت کرتا ہے اس عمل سے دم کی ہوئی چیزیں کھاتے ہی آپ کی محبت میں ایسا گرفتار ہوگا۔ کہ سارے شکوے شکایتیں بھلا کر آپ کا ہو جائے گا انشاء اللہ کامیابی قدم چومے گی۔ عمل یوں کریں۔

سب سے پہلے یہ سات عدد چیزیں حسب استطاعت بازار سے خرید کر  
لائیں۔ کشمش۔ شہد۔ چھوڑے۔ مصری۔ قند۔ ناریل۔ بادام

- (1) کشش پر سورۃ الم نشرح 41 بار پڑھ کر دم کریں۔
- (2) بادام پر سورۃ انازل لعلت الارض 41 دفعہ پڑھ کر دم کریں۔
- (3) شہد پر سورۃ اخلاص 41 دفعہ پڑھ کر دم کریں۔
- (4) مصری پر سورۃ کوثر 41 بار پڑھ کر دم کریں۔
- (5) چھوڑے پر سورۃ التین 41 دفعہ پڑھ کر دم کریں۔
- (6) قند پر سورۃ فاتحہ 41 بار پڑھ کر دم کریں۔
- (7) ناریل پر سورۃ لایلاف 41 بار پڑھ کر دم کریں۔

اب سب دم شدہ اشیاء کو اکٹھا کر لیں یہ تمام دم شدہ چیزوں کو پیس کر یک  
 بیان کر لیں۔ اب یہ جس کو بھی کھلائیں گئے وہ بس آپ ہی کی محبت کا دم بھرے گا۔ یہ  
 آزمودہ عمل ہے کامیابی ضرور ہوگی۔

اس بات کا خیال رکھیں کہ یہ عمل چاند کی ایک تاچودہ کے درمیان آنے والی

جمعرات کو فجر کی نماز کے بعد پہلی ساعت مشتری میں یا جمعہ کو صبح فجر کی نماز کے بعد پہلی ساعت زہرہ میں اس وقت جب سورج نکل رہا ہو اس دن پڑھیں۔

اس عمل کو شرف قمر، قمر زہرہ، تثلیث یا تدریس اور قمر عطار کی تثلیث یا تدریس میں بھی کر سکتے ہیں۔ یہ اوقات ہر ماہ آتے ہیں۔ اس کے لئے کسی مستند جنتری میں یہ وقت دیکھ کر عمل کریں۔ ان دنوں میں بھی آپ پڑھ سکتے ہیں۔ ورنہ مشتری یا زہرہ کی ساعت میں کرتے ہیں دوران ساعت کا وقت ختم ہو جاتا ہے اور عمل ادھورا رہ جاتا ہے۔ باقی عمل مکمل کرنے کے لئے مشتری یا زہرہ کی ساعت کا انتظار کرنا پڑتا ہے۔ اس لئے شرف قمر میں جو ہر ماہ آتا ہے۔ اور اس کا دوران ڈھائی گھنٹے کا ہوتا ہے اس میں یہ عمل کریں۔ اس کے لئے کسی مستند جنتری خرید کر شرف قمر کا نام دیکھ کر عمل کریں۔

آپ کے فائدے کے لئے ساعتوں کے اوقات کا صحیح وقت کتاب کے آخری صفحات میں دے دیا گیا ہے وہاں سے دیکھ کے مقررہ وقت پر یعنی زہرہ یا مشتری کی ساعت کا وقت ہو۔ اس وقت کے مطابق جو کہ آخری صفحات پر دیا گیا ہے اس طلسم کو کتاب میں دیئے گئے مقررہ وقت کے مطابق زہرہ یا مشتری کی ساعت کے وقت میں لکھیں۔ عمل سے پہلے با وضو ہو کر اپنے کپڑوں پر خوشبو لگا کر صاف جگہ بیٹھیں کر اور اگر بتی جلا کر طلسم کو لکھیں۔

☆☆☆☆☆

### یوم عشق کے لیے سورۃ مزمل کا عمل

سب سے پہلے اول و آخر درود شریف جو کتاب کے شروع کے صفحات میں دیا گیا ہے گیارہ دفعہ درود شریف پڑھیں پھر گلاب کے پھولوں پر گیارہ سو روئے منسل مکمل پڑھیں پھر گیارہ دفعہ درود شریف پڑھیں اب پھولوں پر دم کر دیں اور دم شدہ پھول محبوب کو تحفہ دے دیں پھول کو سونگھتے ہی محبوب ہر وقت آپ کا تصور کرتا رہے گا۔

اس کو یوں بھی کر سکتے ہیں کہ عطر گلاب یا کوئی اور اچھا سا عطر لے کر اس پر مندرجہ بالا طریقہ سے سورۃ مزمل پڑھ کر عطر پر دم کر کے عطر جہاں جہاں بھی لگا کر جائیں گے جو بھی اس کی خوشبو سونگھے گا آپ کی محبت میں مبتلا ہو جائے گا۔ اس عطر سے آپ کئی لوگوں کو اپنی محبت میں مبتلا کر سکتے ہیں۔

☆☆☆☆☆

### ہر مشکل کے باوجود اس عمل سے محبوب

#### آپ کے سامنے حاضر ہوگا

اگر کسی کو اپنے پاس بلانا ہے تو ان اسماء کو گلاب کے عرق، مشک و زعفران سے بنی ہوئی سیانسی سے جمعہ کی نماز کے وقت لکھیں اور اپنے پاس رکھیں اور محبوب سے ملاقات کریں آپ سے بے انتہا محبت کرے گا چنانچہ اگر محبوب لوہے کے سلاخوں میں بھی بند ہوگا تو طالب کے پاس پہنچنے کی کوشش کرے گا۔

آیت یہ ہے

بِسْمِ اللّٰهِ اَمْرٌ مِّنَ الرَّحْمٰنِ الرَّحِیْمِ اَللّٰهُ اِلاَ اَکْبَرُ اَللّٰهُ اَکْبَرُ a

لکھنے سے پہلے اول و آخر تین دفعہ کتاب کے شروع کے صفحات میں دیا گیا درود شریف لازمی پڑھنا ہے۔



اگر آپ لڑکے ہیں تو پہلے لڑکی کا نام بنت اس کی والدہ کا نام اعلیٰ حب پھر اپنا نام اور اپنی والدہ کا نام لکھیں۔ اگر آپ لڑکی ہیں تو پہلے لڑکے کا نام بنت اس کی والدہ کا نام اعلیٰ حب اپنا نام اور اپنی والدہ کا نام لکھیں۔

اس بات کو دھیان میں رکھیں کہ یہ عمل چاند کی ایک تاجودہ کے درمیان آنے والی جمعرات کو فجر کی نماز کے بعد پہلی ساعت مشتری میں یا جمعہ کو صبح فجر کی نماز کے بعد پہلی ساعت زہرہ میں اس وقت جب سورج نکل رہا ہو اس دن پڑھیں۔

یہ عمل آپ شرف قمر زہرہ تثلیث یا تدلیس اور قمر عطار کی تثلیث یا تدلیس میں بھی کر سکتے ہیں۔ یہ اوقات ہر ماہ آتے ہیں۔ اس کے لئے کسی مستند جتزی میں یہ اوقات دیکھ کر عمل کریں۔ ان دنوں میں بھی آپ پڑھ سکتے ہیں۔ آپ کی آسانی کے لئے ساعتوں کے اوقات کا پورا وقت کتاب کے آخری صفحات میں دے دیا گیا ہے وہاں سے دیکھ کے مقررہ وقت پر یعنی زہرہ یا مشتری کی ساعت کا وقت ہو۔ اس وقت کے مطابق جو کہ آخری صفحات پر دیا گیا ہے اس آیت کو کتاب میں دیئے گئے مقررہ وقت کے مطابق زہرہ یا مشتری کی ساعت کے وقت میں پڑھیں۔ عمل کرتے وقت با وضو ہو کر اپنے کپڑوں پر اچھی خوشبو والا عطر لگا کر اور اگر بتی جلا کر آیت کو پڑھیں۔

☆☆☆☆☆

### نایاب عمل محبت

21 یوم کا عمل حب کا ایک صدی پرانا عمل حاضر ہے۔ کرنے والا صدق دل لگا کر کرے گا تو ضرور کامیاب ہو جائے گا۔

اسماء مبارکہ یہ ہے۔

لا اِلهَ اِلاَّ اللهُ كَرَمِيسِ بِيْثَهِيْ كُوْبِيْثَه

ندیس۔ سوتی کو سوتے ندیس۔ مجھ بغیر بن فلاں بن

فلاں کو آرام ندیس یا حبیب یا حبیب یا حبیب۔  
یہ عمل آپ نے اس طرح کرنا ہے کہ کونکوں پر آگ جلا میں کر پاس رکھیں اور عمل کرنے سے پہلے لوبان اور ایک سوا یک کالی مرچیں بازار سے لا کے پاس رکھیں عمل شروع کرنے سے پہلے لوبان کونکوں پر رکھ کر جلا میں تاکہ اس کے دھوئیں سے لوبان کی خوشبو کمرے میں اچھی طرح پھیل جائے۔ اب کالی مرچ کے ہر دانے پر سمندر جہ بالا عمل ایک بار پڑھیں اور محبوب کا تصور اپنے ذہن میں رکھیں کہ وہ آپ کے سامنے مودب بیٹھا ہے۔ اب اس کالی مرچ کو آگ میں ڈال دیں۔ اسی طرح آپ نے ایک سوا یک کالی مرچوں پر مندرجہ عبارت عمل اول و آخر 11 مرتبہ جو کتاب کے شروع کے صفحات میں دیا گیا درود شریف پڑھیں۔ تصور محبوب کا رکھیں کہ یہ مرچ جس طرح جل رہی ہے اسی طرح فلاں بن فلاں کا دل میری محبت میں جل رہا ہے اور بے قرار ہو رہا ہے۔ دوران عمل یا عمل کے پورا ہوتے ہی آپ کا محبوب آپ سے ملنے کے لئے لازماً آئے گا یا آئے گی۔

نوٹ:- یہ عمل اکیس دن کا ہے اور اس میں ایک خاص احتیاط بہت ضروری ہے کہ آپ نے عمل کرنے کے لئے روزانہ ایک مخصوص جگہ ہی پر بیٹھ کر عمل کرنا ہے ورنہ عمل باطل ہو جائے گا۔ دوران عمل اکیس دن رات کو بستر زمین پر بچھا کر سونا ضروری ہے۔ یہ عمل کی خاص شرائط میں سے ہے دوران عمل اگر خواب میں کوئی منع کرے تو صبح کو اٹھ کر سوا کلو بڑا گوشت لے کر اپنا صدقہ دے دیں۔ آئندہ نہیں روکے گا۔

یہ عمل چاند کی ایک تاجودہ تاریخوں کے درمیان جن میں قمر در عقرب نہ آتا ہو ان تاریخوں میں جمعرات یا جمعہ کی شب کو شروع کریں۔ اور اس طرح اکیس دن پورے کریں۔ دوران عمل ناغہ نہ ہونے پائے ورنہ عمل باطل ہو جائے گا۔

☆☆☆☆☆

وقت میں لکھیں۔ عمل کرتے وقت با وضو ہو کر اپنے کپڑوں پر اچھی خوشبو والا عطر لگا کر اور اگر بتی جلا کر طلسم کو لکھیں۔

☆☆☆☆☆

میاں بیوی میں محبت کی زیادتی کے لئے

یہی ۱۰۱ (ایک سو ایک دفعہ اول و آخر و دشریف جو کتاب کے شروع کے صفحات میں دیا گیا ہے گیارہ گیارہ دفعہ) آیات پڑھ کر بیٹھائی یا نمک پر دم کر کے میاں یا بیوی ایک دوسرے کو کھلا دیں۔ محبت پیدا ہو جائے گی۔

بِسْمِ اللَّهِ الرَّحْمَنِ الرَّحِيمِ ط وَأَقْبَبْتُ عَلَيْكَ مَحَبَّةً مَيْمَنِي  
وَلْيَضْحَعْ عَلَى مَيْمَنِي اُنْتَمِئْتُ اُنْتُكَ فَتَقُولُ هَلْ اَدْلَكُمُ عَلَى  
مَنْ يَكْفُلُهُ فَرَجَعْتُكَ اِلَى اَبِيكَ كَيْ تَقَرَّ عَيْنُهَا وَلَا تَحْزَنَ  
وَقَتَلْتَ نَفْسًا فَنَجَّيْنِكَ مِنَ الظَّغْمِ وَفَتَنَّاكَ فُتُونًا (سورة  
طہ ۲۰، آیت ۳۹ سے ۴۰) بِاسْقِلْبِ وَيَا مُسْقِرَ السَّمُوتِ السَّيْبِ  
قَلْبٍ لِعِلَانَةِ قَلْبٍ فَلَنْ (میاں یا بیوی نیچے ہائے مئی ہدایت کے مطابق  
جس سے محبت کے لئے عمل کیا جا رہا ہے اس کا نام نیچے دی ہوئی ترکیب  
سے لکھیں اور پڑھیں) بِالْفَيْرِ لَذَاءِ الْحَقُوقِ يَاوَدُّوْدُ مَيْمَنُ  
يَاوَدُّوْدُ

طالب کی جگہ اگر عورت ہے تو پہلے اپنے میاں کا نام بمعہ میاں کی والدہ کا نام پہلے لکھے دونوں کے ناموں کے درمیان بن آئے گا اور اگر میاں ہے تو پہلے اپنی بیوی کا نام بمعہ بیوی کی والدہ کا نام لکھے دونوں کے ناموں کے درمیان بنت آئے گا پھر اعلیٰ حب لکھ کر اپنا نام اپنی والدہ کا نام لکھیں۔

طلمس محبت جلانے والا

ع ع ع ع ع ع ع د د د د ل ال ال

الحب قللا بنيت قلالا  
لا للاح ح ح ح ح

فلاں بنت فلاں اعلیٰ حب فلاں ہم فلاں دل و جگر سوختہ حاضر آید  
مندرجہ بالا تحریر طلسم کے نیچے لازمی لکھنی ہے۔ گلاب کے عرق اور زعفران  
سے بنی ہوئی سیاہی سے سر کندے کے بنے ہوئے نئے قلم سے یہ طلسم لکھنا ہے۔  
یہ عمل چاند کی ایک تاجودہ کے درمیان آنے والی جمعرات کو فجر کی نماز کے  
بعد پہلی ساعت مشتری میں یا جمعہ کو صبح فجر کی نماز کے بعد پہلی ساعت زہرہ میں اس  
وقت جب سورج نکل رہا ہو اس دن لکھیں۔

یہ عمل آپ شرف قبر، قبرِ زہرہ، ٹیٹھ یا تدیس اور قبر عطار کی ٹیٹھ یا تدیس میں بھی کر سکتے ہیں۔ یہ اوقات ہر ماہ آتے ہیں۔ اس کے لئے کسی مستند جنتری میں یہ اوقات دیکھ کر عمل کریں۔ ان دنوں میں بھی آپ لکھ سکتے ہیں۔

اس وقت آپ کو طلسم لکھ سکتے ہیں۔ نیچے نام نہ لکھیں۔ بعد میں جب کبھی ضرورت پیش آئے یا یہ طلسم کسی کو اس کی حاجت کے لئے دینا ہو تو اس وقت اس کے نیچے نام حاجت مند اس کی والدہ کا نام یعنی کہ جو طریقہ پچھلے صفحات میں بتایا گیا ہے اس طرح نام لکھ کر حاجت مند کو دے دیں۔

آپ کی آسانی کے لئے ساعتوں کے اوقات کا پورا وقت کتاب کے آخری صفحات میں دے دیا گیا ہے وہاں سے دیکھ کے مقررہ وقت پر یعنی زہرہ یا مشتری کی ساعت کا وقت ہو۔ اس وقت کے مطابق جو کہ آخری صفحات پر دیا گیا ہے اس ظہن کو کتاب میں دیئے گئے مقررہ وقت کے مطابق زہرہ یا مشتری کی ساعت کے

بنت والدہ کا نام لکھیں اور تین دن تک روزانہ ایک عدد آیت لکھا کاغذ مطلوب کو پانی میں یا کسی مٹی کی چیز میں کسی طریقے سے گھول کر پلا دیں۔ یہ پانی پیتے ہی محبوب کے دل میں آپ کے لئے محبت کا سمندر جوش مارنا شروع کر دے گا۔ اور محبوب کے دل میں آپ کے لئے انتہا محبت پیدا ہو جائے گی۔ جو ہمیشہ رہے گی۔

اور خاص احتیاط یہ کریں کہ یہ عمل چاند کی ایک تاجودہ کے درمیان آنے والی جمعرات کو فجر کی نماز کے بعد پہلی ساعت مشتری میں یا جمعہ کو صبح فجر کی نماز کے بعد پہلی ساعت زہرہ میں اس وقت جب سورج نکل رہا ہو اس دن لکھیں۔

یہ عمل آپ شرف قمر، قمر زہرہ، تلیث یا تدیس اور قمر عطار کی تلیث یا تدیس میں بھی کر سکتے ہیں۔ یہ اوقات ہر ماہ آتے ہیں۔ اس کے لئے کسی مستند جنتری میں یہ اوقات دیکھ کر عمل کریں۔ ان دنوں میں بھی آپ لکھ سکتے ہیں۔

آپ کی آسانی کے لئے ساعتوں کے اوقات کا پورا وقت کتاب کے آخری صفحات میں دے دیا گیا ہے وہاں سے دیکھ کے مقررہ وقت پر یعنی زہرہ یا مشتری کی ساعت کا وقت ہو۔ اس وقت کے مطابق جو کہ آخری صفحات پر دیا گیا ہے اس آیت مبارکہ کو کتاب میں دیئے گئے مقررہ وقت کے مطابق زہرہ یا مشتری کی ساعت کے وقت میں لکھیں۔ عمل کرتے وقت بادھو ہو کر اپنے کپڑوں پر اچھی خوشبو والا عطر لگا کر اور اگر بتی جلا کر آیت کو لکھیں۔

☆☆☆☆

### عمل حُب (دوستی اور محبت کے لئے)

اگر آپ کسی کو اپنا گہرا دوست بنانا چاہتے ہیں تو مندرجہ ذیل طلسم کو ایک کاغذ پر گلاب کے عرق اور زعفران سے بنی ہوئی سیاہی سے سرکٹے کے نئے قلم سے اس کے نیچے محبوب کا نام بن یا بنت اس کی والدہ کا نام پھر اعلیٰ حُب اپنا نام اپنی والدہ کا

اور خاص احتیاط یہ کریں کہ یہ عمل چاند کی ایک تاجودہ کے درمیان آنے والی جمعرات کو فجر کی نماز کے بعد پہلی ساعت مشتری میں یا جمعہ کو صبح فجر کی نماز کے بعد پہلی ساعت زہرہ میں اس وقت جب سورج نکل رہا ہو اس دن لکھیں اور پڑھیں۔

یہ عمل آپ شرف قمر، قمر زہرہ، تلیث یا تدیس اور قمر عطار کی تلیث یا تدیس میں بھی کر سکتے ہیں۔ یہ اوقات ہر ماہ آتے ہیں۔ اس کے لئے کسی مستند جنتری میں یہ اوقات دیکھ کر عمل کریں۔ ان دنوں میں بھی آپ لکھ اور پڑھ سکتے ہیں۔

آپ کی آسانی کے لئے ساعتوں کے اوقات کا پورا وقت کتاب کے آخری صفحات میں دے دیا گیا ہے وہاں سے دیکھ کے مقررہ وقت پر یعنی زہرہ یا مشتری کی ساعت کا وقت ہو۔ اس وقت کے مطابق جو کہ آخری صفحات پر دیا گیا ہے اس آیت اور اسماء مبارکہ کو کتاب میں دیئے گئے مقررہ وقت کے مطابق زہرہ یا مشتری کی ساعت کے وقت میں لکھیں۔ عمل کرتے وقت بادھو ہو کر اپنے کپڑوں پر اچھی خوشبو والا عطر لگا کر اور اگر بتی جلا کر آیت اور اسماء کو لکھیں اور پڑھیں۔

☆☆☆☆

### محبوب لازمی محبت کرے گا

یہ عمل اس طرح ہے کہ مندرجہ ذیل عمل گلاب کے عرق اور زعفران سے بنی ہوئی سیاہی سے گلاب کے پودے یا انار کے درخت کی ٹہنی کی قلم بنا کر اس سے یہ آیت مبارکہ تین کاغذوں پر لکھیں۔

وَكَانَ عَلَىٰ ذَٰلِكَ لَشَّيْبٌ حُوتَانَهُ لِحُبِّ الْخَبِيرِ لَشَّيْبٌ

فلاں بن فلاں اعلیٰ حُب فلاں بن فلاں

نیچے محبوب کا نام بن یا بنت پھر اس کی والدہ کا نام پھر اعلیٰ حُب اپنا نام بن یا



طرف بے انتہا توجہ دینی شروع کر دے گا اور بہت محبت سے پیش آئے کرے گا۔ اس نقش کو پاس رکھنے کا ایک اور فائدہ بھی ہے کہ جس عورت کے پاس یہ نقش ہوگا اس اہل وعیال اور ملنے والے، عزیز و اقارب اور رشتہ دار جو بھی اس عورت سے ملے گا پیار و محبت سے پیش آئے گا۔  
یہ نقش مبارک یہ ہے۔

بابر والا خانہ

فلاں بن فلاں اعلیٰ حُب فلاں بن فلاں

بہر والا خانہ

تعلیم بھرنے کی چال

۸	۱۱	۱۳	۱
۱۳	۲	۷	۱۲

نام کر لکھ اپنے محبوب کو کسی میٹھی چیز چائے، پانی یا شربت میں گھول کر پلا دیں تو پیتے ہی پینے والا آپ کی محبت میں دیوانہ ہو جائے گا۔  
 ظلم یہ ہے۔

[illegible]

قلاں بن قلاں اعلیٰ حب قلاں بن قلاں

اور خاص احتیاط یہ کریں کہ یہ عمل چاند کی ایک تاجودہ کے درمیان آنے والی جمعرات کو فجر کی نماز کے بعد پہلی ساعت مشتری میں یا جمعہ کو صبح فجر کی نماز کے بعد پہلی ساعت زہرہ میں اس وقت جب سورج نکل رہا ہو اس دن لکھیں۔

یہ عمل آپ شرف قمر، قمر زہرہ، ثلیث یا تدلیس اور قمر عطارد کی ثلیث یا تدلیس میں بھی کر سکتے ہیں۔ یہ اوقات ہر ماہ آتے ہیں۔ اس کے لئے کسی مستند جنتری میں یہ اوقات دیکھ کر عمل کریں۔ ان دنوں میں بھی آپ لکھ سکتے ہیں۔ آپ کی آسانی کے لئے ساعتوں کے اوقات کا پورا وقت کتاب کے آخری صفحات میں دے دیا گیا ہے وہاں سے دیکھ کے مقررہ وقت پر یعنی زہرہ یا مشتری کی ساعت کا وقت ہو۔ اس وقت کے مطابق جو کہ آخری صفحات پر دیا گیا ہے اس طلسم کو کتاب میں دیئے گئے مقررہ وقت کے مطابق زہرہ یا مشتری کی ساعت کے وقت میں لکھیں۔ عمل کرتے وقت با وضو ہو کر اپنے کپڑوں پر اچھی خوشبو والا عطر لگا کر اور اگر بتی جلا کر طلسم کو لکھیں۔

☆☆☆☆☆

اپنے شوہر کی توجہ اور محبت کے لئے

جس عورت کا شوہر اس کی طرف توجہ کم دیتا ہو اور اس سے محبت سے بھی کم پیش آتا ہو تو اس صورت میں عورت یہ نقش لکھ کر اپنے پاس رکھے۔ تو اس کا اس کی

فَإِنْ تَوَلَّوْا فَعَلَّ اللَّهُ لَكَ لَئْلَئَةً أَلَمَوْا عَلَيْكَ وَتَوَكَّلْتُ  
وَمَوْلَى الْعَرْشِ الْعَظِيمِ۔

(سورۃ توبہ۔ ۹ آیت ۱۲۹)

فلاں بن اعلیٰ حب فلاں بن فلاں

لکھنے کے بعد اس کو گلے میں پہن لیں

اور خاص احتیاط یہ کریں کہ یہ عمل چاند کی ایک تاچودہ کے درمیان آنے

والے جمعہ کو عشاء کی نماز پڑھنے کے بعد رات بارہ بجے کے بعد سر انجام دیں۔

☆☆☆☆☆

اپنے جوٹھے پانی سے کسی کے دل میں محبت پیدا کریں

ایک گلاس کو پانی سے بھر لو اور اس میں سے چند گھونٹ پانی اپنے منہ میں

لو۔ اس پانی کو حلق سے نیچے نہیں اترنا چاہیاب آپ دل میں سات بار بسا بسوح

پڑھ کر گلاس مذکورہ میں سچید گھونٹ پانی پی لیں اور باقی پانی واپس گلاس میں کلی کر

دیں۔ کوئی بھی جب یہ پانی پیئے گا تو پانی پیئے ہی آپ کی محبت میں دیوانہ ہو جائے گا۔

اور خاص احتیاط یہ کریں کہ یہ عمل چاند کی ایک تاچودہ کے درمیان آنے

والی جمعرات کو فجر کی نماز کے بعد پہلی ساعت مشتری میں یا جمعہ کو صبح فجر کی نماز کے بعد

پہلی ساعت زہرہ میں اس وقت جب سورج نکل رہا ہو اس دن پڑھیں۔

یہ عمل آپ شرف قمر، قمر زہرہ، تلیث یا تدلین اور قمر عطار کی تلیث یا

تدلیس میں بھی کر سکتے ہیں۔ یہ اوقات ہر ماہ آتے ہیں۔ اس کے لئے کسی

مستند جنتری میں یہ اوقات دیکھ کر عمل کریں۔ ان دنوں میں بھی آپ پڑھ سکتے ہیں۔

آپ کی آسانی کے لئے ساعتوں کے اوقات کا پورا وقت کتاب کے

۶	۹	۱۶	۳
۱۵	۴	۵	۱۰

اور خاص احتیاط یہ کریں کہ یہ عمل چاند کی ایک تاچودہ کے درمیان آنے  
والی جمعرات کو فجر کی نماز کے بعد پہلی ساعت مشتری میں یا جمعہ کو صبح فجر کی نماز کے بعد  
پہلی ساعت زہرہ میں اس وقت جب سورج نکل رہا ہو اس دن لکھیں۔

یہ عمل آپ شرف قمر، قمر زہرہ، تلیث یا تدلیس اور قمر عطار کی تلیث یا  
تدلیس میں بھی کر سکتے ہیں۔ یہ اوقات ہر ماہ آتے ہیں۔ اس کے لئے کسی  
مستند جنتری میں یہ اوقات دیکھ کر عمل کریں۔ ان دنوں میں بھی آپ لکھ سکتے ہیں۔

آپ کی آسانی کے لئے ساعتوں کے اوقات کا پورا وقت کتاب کے  
آخری صفحات میں دے دیا گیا ہے وہاں سے دیکھ کے مقررہ وقت پر یعنی زہرہ یا  
مشتری کی ساعت کا وقت ہو۔ اس وقت کے مطابق جو کہ آخری صفحات پر دیا گیا ہے  
اس نقش کو کتاب میں دیئے گئے مقررہ وقت کے مطابق زہرہ یا مشتری کی ساعت کے  
وقت میں لکھیں۔ عمل کرتے وقت بادھو ہو کر اپنے کپڑوں پر اچھی خوشبو والا عطر لگا کر  
اور اگر بتی جلا کر نقش کو لکھیں۔

☆☆☆☆☆

محبت کے لئے عمل

اگر آپ کسی سے محبت کرنا چاہتے ہیں یا دوستی کرنا چاہتے ہیں لیکن محبوب یا  
دوست آپ کی طرف توجہ نہیں دیتا یا آپ سے محبت نہیں کرتا تو اس کے لئے  
مندرجہ ذیل عمل کریں۔ جمعہ کی رات کو بارہ بجے کے بعد گلاب کے عرق اور زعفران  
سے بنی ہوئی سیاحی کے ساتھ گلاب کے پودے کی ٹہنی یا انار کے درخت کی شاخ سے  
بنی ہوئی قلم سے مندرجہ ذیل آیات لکھیں۔

کے وقت میں پڑھیں۔ عمل کرتے وقت با وضو ہو کر اپنے کپڑوں پر اچھی خوشبو والا عطر لگا کر اور اگر بتی جلا کر سورتوں کو پڑھیں۔

☆☆☆☆☆

### عملِ محبت ”ناراض شوہر مطیع ہو“

اس عمل کو ایسے کرتے کہ بیوی مندرجہ ذیل آیات مبارکہ کو پڑھ کر کسی میٹھی چیز پر دم کر کے اپنے ناراض خاوند کو کھلا دے۔ انشاء اللہ ناراضگی دور ہو جائے گی اور شوہر کے دل میں بیوی کے لئے محبت جاگ اٹھے گی۔ اوّل و آخر کتاب کے شروع میں دیا گیا درود شریف لازمی پڑھیں۔ بسم اللہ پوری پڑھ کر بیوی یہ آیت ایک سو ایک مرتبہ پڑھے۔ اول و آخر درود شریف لازمی پڑھنا ہے۔

وَمِنَ النَّاسِ مَن يَتَّخِذُ مِنْ دُونِ اللَّهِ أَنْدَادًا يُحِبُّونَهُمْ كَحُبِّ اللَّهِ وَالَّذِينَ آمَنُوا أَشَدُّ حُبًّا لِلَّهِ وَلَوْ يَرَى الَّذِينَ ظَلَمُوا أَنْ يُبْرَأَ مِنَ الْعَذَابِ أَنْ يَقُولُوا كُلُّهُ جَمِيعًا وَأَنَّ اللَّهَ شَدِيدُ الْعَذَابِ۔ (سورۃ بقرہ ۲، آیت ۱۶۵)

اور خاص احتیاط یہ کریں کہ یہ عمل چاند کی ایک تاجودہ کے درمیان آنے والی جمعرات کو فجر کی نماز کے بعد پہلی ساعت مشتری میں یا جمعہ کو صبح فجر کی نماز کے بعد پہلی ساعت زہرہ میں اس وقت جب سورج نکل رہا ہو اس دن پڑھیں۔

یہ عمل آپ شرف قمر، قمر زہرہ، تثلیث یا تدلیس اور قمر عطار کی تثلیث یا تدلیس میں بھی کر سکتے ہیں۔ یہ اوقات ہر ماہ آتے ہیں۔ اس کے لئے کسی مستند جنتی میں یہ اوقات دیکھ کر عمل کریں۔ ان دنوں میں بھی آپ پڑھ سکتے ہیں۔ آپ کی آسانی کے لئے ساعتوں کے اوقات کا پورا وقت کتاب کے آخری صفحات میں دے دیا گیا ہے وہاں سے دیکھ کے مقررہ وقت پر یعنی زہرہ یا

آخری صفحات میں دے دیا گیا ہے وہاں سے دیکھ کے مقررہ وقت پر یعنی زہرہ یا مشتری کی ساعت کا وقت ہو۔ اس وقت کے مطابق جو کہ آخری صفحات پر دیا گیا ہے اس اسم کو کتاب میں دیئے گئے مقررہ وقت کے مطابق زہرہ یا مشتری کی ساعت کے وقت میں پڑھیں۔ عمل کرتے وقت با وضو ہو کر اپنے کپڑوں پر اچھی خوشبو والا عطر لگا کر اور اگر بتی جلا کر اسم کو پڑھیں۔

☆☆☆☆☆

### محبت خاص سورۃ فاتحہ اور الم نشرح سے

اگر آپ کسی سے پاک محبت کرنا چاہتے ہیں تو سات سات بار سورۃ فاتحہ اور سید قلیلہ نشرح بروز اتوار چند لوگوں پر پڑھ کر دم کریں اور مطلوب کو کسی طریقے سے یہ لوگ کھلا دیں یہ لوگ کھاتے ہی آپ کا مطلوب آپ کی محبت میں دیوانہ ہو جائے گا۔ ذہن میں مطلوب کا تصور رکھ کر پڑھیں۔

اور خاص احتیاط یہ کریں کہ یہ عمل چاند کی ایک تاجودہ کے درمیان آنے والی اتوار کو صبح فجر کی نماز کے بعد یا اگر یہ ممکن نہ ہو تو عشاء کی نماز پڑھنے کے بعد کریں۔

یہ عمل آپ شرف قمر، قمر زہرہ، تثلیث یا تدلیس اور قمر عطار کی تثلیث یا تدلیس میں بھی کر سکتے ہیں۔ یہ اوقات ہر ماہ آتے ہیں۔ اس کے لئے کسی مستند جنتی میں یہ اوقات دیکھ کر عمل کریں۔ ان دنوں میں بھی آپ پڑھ سکتے ہیں۔ آپ کی آسانی کے لئے ساعتوں کے اوقات کا پورا وقت کتاب کے آخری صفحات میں دے دیا گیا ہے وہاں سے دیکھ کے مقررہ وقت پر یعنی زہرہ یا مشتری کی ساعت کا وقت ہو۔ اس وقت کے مطابق جو کہ آخری صفحات پر دیا گیا ہے ان سورتوں کو کتاب میں دیئے گئے مقررہ وقت کے مطابق زہرہ یا مشتری کی ساعت



☆☆☆☆☆

## عملِ محبت سے چاہت کا حصول

ہر نماز کے بعد اول و آخر دو شریف جو کتاب کے شروع کے صفحات میں دیا گیا ہے گیارہ مرتبہ پڑھیں۔ درمیان میں مطلوب کا تصور کر کے بندہ رجو ذیل اسماء ۳۱۳ مرتبہ پڑھیں۔

بِسْمِ قَلْبِ الْقُلُوبِ قَلْبِ الْقَلْبِ وَكَبَّرَ (یہاں مطلوب کا نام بعد اس کی والدہ کا نام لیں) اَللّٰہُ یَا خَیْرُ یَقِیْ حَبِیْبُ یَا بَدُوْحُ یہ عمل روزانہ کریں اور عمل کے بائیسویں (۲۲) تخیسویں (۳۳) اور چوالیسویں (۴۴) روز مطلوب کے سامنے جائیں۔ تو محبوب آپ سے لازمی محبت کریگا۔  
نوٹ:- روزانہ پڑھائی کی جگہ اور وقت مخصوص ہونا چاہیے۔

☆☆☆☆☆

## اپنا محبوب حاصل کریں

یہ عمل اس طرح کرتے ہیں کہ اول و آخر گیارہ گیارہ دفعہ دو بار ابھی اور درمیان میں مطلوب کا تصور کر کے یہ پڑھیں۔

بِسْمِ اللّٰهِ الرَّحْمٰنِ الرَّحِیْمِ۔ بِسْمِ اللّٰهِ الَّذِیْ یُحْمَدُ کُحْبُ اللّٰهِ لِقُلُوبِهِمْ فِیْ لَیْلِ وَلَنَہَا رَوْحِیْ سَاعِیْہِ وَشَہْرِ عَلٰی حُبِّہُمْ اَشَدُّ حُبًّا وَلَکُمُ الَّذِیْنَ ظَلَمُوْا اَذِیْرًا الْعَذَابُ اَلْقُوْۃُ لِلّٰہِ جَمِیْعًا۔

آیت مبارکہ پڑھنے کے بعد محبوب بنت والدہ کا نام اعلیٰ حب اس کے بعد اپنا نام پھر بن اپنی والدہ کا نام۔ اگر کوئی لڑکی کسی لڑکے کے لئے پڑھے تو پہلے لڑکے کا نام پھر بن اس کی والدہ کا نام پھر اعلیٰ حب اپنا نام بنت اپنی والدہ کا نام پڑھے۔  
یہ عمل تین بار پڑھ کر کسی کھانے کی چیز پر یا کسی میٹھی چیز پر دم کر کے مطلوب

مشتی کی ساعت کا وقت ہو۔ اس وقت کے مطابق جو کہ آخری صفحات پر دیا گیا ہے اس آیت مبارکہ کو کتاب میں دیئے گئے مقررہ وقت کے مطابق زہرہ یا مشتری کی ساعت کے وقت میں پڑھیں۔ عمل کرتے وقت با وضو ہو کر اپنے کپڑوں پر اچھی خوشبو والا عطر لگا کر اور اگر بتی جلا کر آیت کو پڑھیں۔

## اگر بیوی توجہ نہ دیتی ہو

جس شخص کی بیوی اس پر توجہ نہ دیتی ہو اور اس سے محبت نہ کرتی ہو، ناراض رہتی ہو یا نفرت کرتی ہو وہ شخص اگر سورۃ یوسف گلاب کے عرق اور زعفران سے بنی ہوئی سیاہی سے سر کندے کے نئے قلم سے لکھ کر اپنے بازو پر تعویذ کی صورت میں باندھ لے یا گلے میں پہن لے (سورۃ کے نیچے بیوی کا نام بعد والدہ کا نام اعلیٰ حب اپنا نام بعد اپنی والدہ کا نام لکھیں) تو اس کی بیوی اس سے محبت کرنے لگے۔

اور خاص احتیاط یہ کریں کہ یہ عمل چاند کی ایک تاجودہ کے درمیان آنے والی جمعرات کو فجر کی نماز کے بعد پہلی ساعت مشتری میں یا جمعہ کو صبح فجر کی نماز کے بعد پہلی ساعت زہرہ میں اس وقت جب سورج نکل رہا ہو اس دن لکھیں۔

یہ عمل آپ شرف قمر، قمر زہرہ، تثلیث یا تدلیس اور قمر عطار کی تثلیث تدلیس میں بھی کر سکتے ہیں۔ یہ اوقات ہر ماہ آتے ہیں۔ اس کے لئے کسی مستند جتنزی میں یہ اوقات دیکھ کر عمل کریں۔ ان دنوں میں بھی آپ لکھ سکتے ہیں۔

آپ کی آسانی کے لئے ساعتوں کے اوقات کا پورا وقت کتاب کے آخری صفحات میں دے دیا گیا ہے وہاں سے دیکھ کے مقررہ وقت پر یعنی زہرہ مشتری کی ساعت کا وقت ہو۔ اس وقت کے مطابق جو کہ آخری صفحات پر دیا گیا ہے اس سورۃ مبارکہ کو کتاب میں دیئے گئے مقررہ وقت کے مطابق زہرہ یا مشتری کی ساعت کے وقت میں لکھیں۔ عمل کرتے وقت با وضو ہو کر اپنے کپڑوں پر اچھی خوشبو والا عطر لگا کر اور اگر بتی جلا کر سورۃ مبارکہ کو لکھیں۔

کو کھلا دیں تو یہ دم کی ہوئی چیز کھاتے ہی کچھ ہی عرصے کے بعد محبوب آپ سے محبت کا طلب گار ہوگا۔

اور خاص احتیاط یہ کریں کہ یہ عمل چاند کی ایک تاچودہ کے درمیان آنے والی جمعرات کو فجر کی نماز کے بعد پہلی ساعت مشتری میں یا جمعہ کو صبح فجر کی نماز کے بعد پہلی ساعت زہرہ میں اس وقت جب سورج نکل رہا ہو اس دن پڑھیں۔

یہ عمل آپ شرف قمر، قمر زہرہ، تثلیث یا تدلیس اور قمر عطار کی تثلیث یا تدلیس میں بھی کر سکتے ہیں۔ یہ اوقات ہر ماہ آتے ہیں۔ اس کے لئے کسی مستند جنتری میں یہ اوقات دیکھ کر عمل کریں۔ ان دنوں میں بھی آپ پڑھ سکتے ہیں۔

آپ کی آسانی کے لئے ساعتوں کے اوقات کا پورا وقت کتاب کے آخری صفحات میں دے دیا گیا ہے وہاں سے دیکھ کے مقررہ وقت پر یعنی زہرہ یا مشتری کی ساعت کا وقت ہو۔ اس وقت کے مطابق جو کہ آخری صفحات پر دیا گیا ہے اس آیت مبارکہ کو کتاب میں دیئے گئے مقررہ وقت کے مطابق زہرہ یا مشتری کی ساعت کے وقت میں پڑھیں۔ عمل کرتے وقت با وضو ہو کر اپنے کپڑوں پر اچھی خوشبو والا عطر لگا کر اور اگر بتی جلا کر آیت کو پڑھیں۔

☆☆☆☆☆

### لازمی محبوب محبت میں گرفتار ہوگا

بعد از نماز عشاء چالیس روز تک ایک سو ایک مرتبہ (۱۰۱) روزانہ مطلوب کا تصور کر کے پڑھیں۔ بِسْمِ اللّٰهِ الْقَلُوبُ قَلْبُ قَلْبِہَا لَیْ مَطْلُوبُ مَسْخَرُہُوْگا اور اس میں آپ کے لئے چاہت پیدا ہو جائے گی۔ صرف جائز کاموں کے لئے کریں۔ ناجائز کرنے والے کو اس آیت کے موکلات بہت بُری سزا دیتے ہیں۔ لہذا احتیاط لازم ہے۔

نوٹ:- چاند کی ایک یا چودہ تاریخ کے درمیان جمعرات یا جمعہ سے شروع کریں روز مقررہ وقت پر پڑھا کریں اور مقررہ جگہ پر دوران عمل روزانہ اگر بتی لازمی جلانی ہو گی۔

### بہن بھائی، اولاد، ماں باپ سب محبت سے پیش آئیں

بہن بھائی، اولاد، ماں باپ یعنی آپ جس کے لئے کر رہے ہوں اس کے تصور کے ساتھ تین بار اول و آخر درود ابرہیمی پڑھیں۔ درمیان میں تین سو بار مندرجہ ذیل آیت گیارہ روز پڑھیں۔

بِسْمِ اللّٰهِ الرَّحْمٰنِ الرَّحِیْمِ۔ قُلْ مَوَ اللّٰہُ اَصْدُبُ مَرْمَہِ جِبْرِئِلَ اَللّٰہُ اَصْدُبُ مَرْمَہِ اِسْرَافِیْلَ لَمْ یَلِدْ جُمرَہِ مِیْکَائِیْلَ وَاَلَمْ یُمرَہِ اِغْزَازِیْلَ وَاَلَمْ یُکُنْ لَّہُ کُفُوًا اَصْدُبُ مَرْمَہِ دَرْدَیْلَ وَمَہْزَیْلَ۔

یہ وظیفہ محبت کے علاوہ اگر کسی سے کوئی کام نکلوانا ہو یا کسی جگہ نوکری کے لئے درخواست دینی ہو تو ان کاموں کے لئے بھی یہ عمل مفید ہے۔ چاند کی ایک تاچودہ تاریخوں کے درمیان صبح فجر کی نماز کے بعد اتوار کے دن شمس کی ساعت میں یہ عمل شروع کریں۔ گیارہ روز تک پڑھیں۔ عمل میں مکمل کامیابی تک پڑھتے رہیں کامیابی کے بعد عمل ترک کر دیں۔

آپ کی آسانی کے لئے ساعتوں کے اوقات کا وقت سالانہ ہر ماہ کی تاریخ کے حساب سے کتاب کے آخری صفحات میں دیا گیا ہے جب آپ نے عمل کرنا ہو وہاں سے شمس کی ساعت کا وقت دیکھ کر اس وقت میں یہ عمل پڑھیں۔

☆☆☆☆☆





ساعت زہرہ میں اس وقت جب سورج نکل رہا ہو اس دن لکھیں۔

اس عمل کو آپ شرف قمر زہرہ تثلیث یا تدلیس اور قمر عطار کی تثلیث یا تدلیس میں بھی کر سکتے ہیں۔ یہ اوقات ہر ماہ آتے ہیں۔ اس کے لئے کسی مستند جنتری میں یہ اوقات دیکھ کر عمل کریں۔ ان دنوں میں بھی آپ لکھ سکتے ہیں۔

طا ۱۱۱ کہ ۱۱۱ وا عمر ۱۱۱ و ط و اع



فلاں بن فلاں علی حب فلاں بن فلاں

آپ کے فائدے کے لئے ساعتوں کے اوقات کا پورا وقت کتاب کے آخری صفحات میں دے دیا گیا ہے وہاں سے دیکھ کے مقررہ وقت پر یعنی زہرہ یا مشتری کی ساعت کا وقت ہو۔ اس وقت کے مطابق جو کہ آخری صفحات پر دیا گیا ہے اس طلسم کو کتاب میں دیئے گئے مقررہ وقت کے مطابق زہرہ یا مشتری کی ساعت کے وقت میں لکھیں۔ عمل کرنے سے پہلے با وضو ہو کر اپنے کپڑوں پر خوشبو لگا کر صاف چگہ کا انتخاب کریں اور اگر بتی جلا کر طلسم کو لکھیں۔

☆☆☆☆☆

پیار ہی پیار

اس عمل کو یوں کریں کہ محبوب کا تصور کر کے مندرجہ ذیل عمل آیت مبارکہ پڑھتے ہیں۔ میوہ، کھجور یا کسی بھی میٹھی چیز پر سات مرتبہ پڑھ کر دم کر کے محبوب کو

کھلاتے ہیں۔ دم شدہ میٹھی چیز کھانے کے کچھ ہی عرصے کے بعد محبوب آپ سے محبت کا طالبگار ہو جائے گا۔ عمل کے شروع اور آخر میں کتاب کے شروع کے صفحات میں دیا گیا درود شریف گیارہ گیارہ دفعہ لازمی پڑھنا ہے۔ انشاء اللہ تعالیٰ کامیابی ہو گی۔

بِسْمِ اللَّهِ الرَّحْمَنِ الرَّحِيمِ ۝ مُوَالِدِي خَلَقَ السَّمَوَاتِ لَه  
الْخَلْقُ وَالْأَرْضُ تَبَارَكَ اللَّهُ رَبُّ الْعَالَمِينَ اللَّهُ يَا غَفُورًا غَفُورًا۔

یہ عمل نیا چاند چڑھنے کے بعد پہلے تین دن چھوڑ کر جو جمعرات یا جمعہ آئے اس دن فجر کی نماز کے بعد شروع کریں مشتری یا زہرہ کی ساعت کے وقت میں عمل کو شروع کریں۔ اب مسلسل سات دن تک مندرجہ بالا آیت مبارکہ میٹھی چیز پر پڑھ کر روزانہ دم کر دیا کریں۔ سات دن کی پڑھائی مکمل ہونے کے بعد اب یہ دم شدہ میٹھی چیز محبوب کو سات دن تک کھلائیں۔

ساعتوں کے اوقات کا وقت کتاب کے آخری صفحات میں دے دیا گیا ہے۔ وہاں سے مشتری اور زہرہ کی ساعت کا وقت دیکھ کر اس وقت عمل شروع کریں۔ عمل کرنے سے قبل اگر بتی لازمی جلائی ہوگی۔ کپڑوں پر کوئی خوشبو لگالیں۔

☆☆☆☆☆

محبت کا طلسم


اس عمل کے طریقہ کار یہ ہے کہ پانچ عدد طلسم لکھتے ہیں گلاب کے عرق اور زعفران سے بنی ہوئی سیاہی سے سرکندے کے نئے قلم سے اور ہر طلسم کے نیچے محبوب اس کی والدہ کا نام اور درمیان میں اعلیٰ حب اور پھر اپنا اور اپنی والدہ کا نام لکھ کر رکھ لیتے ہیں۔ اور روزانہ ایک مقررہ وقت پر ایک طلسم محبوب کا تصور کرتے ہوئے ہلکی آگ میں جلا دیتے ہیں۔ یہ عمل کافی زور اثر ہے۔ لکھتے وقت رجال الغیب کی سمت کا

انتخاب کریں اور اگر بتی جلا کر طلسم کو لکھیں۔

### محبوب کے کپڑے کا عمل

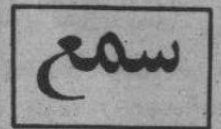
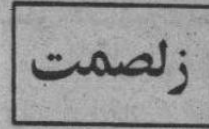
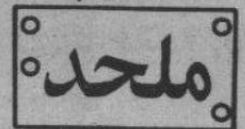

مطلوب کے پہنے ہوئے کپڑے کا ٹکڑا لے لیں۔ اس کپڑے پر طالب اپنا، اپنی ماں کا اور مطلوب اور اس کی ماں کا نام لکھیں اور اس کی بتی بنالے۔ چراغ میں چنبیلی کا تیل ڈال کر اس میں یہ بتی ڈال کر چراغ کا رخ مطلوب کے گھر کی جانب کر کے جلانے۔ تین روز تک تین فلیتے بنا کر چراغ میں جلانے۔ تیسرا روز نہ گزرے گا کہ مطلوب دل و جان سے دیوانہ ہو کر حاضر ہو جائے گا۔

نوٹ:- زعفران اور گلاب کے عرق سے بنی ہوئی سیاہی سے سر کندے کے نئے قلم سے یہ طلسم لکھیں۔



دھیان رکھیں۔

نقش یہ ہے۔



### فلاں بن فلاں اعلیٰ فلاں بن فلاں

اس بات کا خیال رکھیں کہ یہ عمل چاند کی ایک تاجودہ کے درمیان آنے والی جمعرات کو فجر کی نماز کے بعد پہلی ساعت مشتری میں یا جمعہ کو صبح فجر کی نماز کے بعد پہلی ساعت زہرہ میں اس وقت جب سورج نکل رہا ہو اس دن لکھیں۔

اس عمل کو شرف قمر، قمر زہرہ، تثلیث یا تدلیس اور قمر عطار دی تثلیث یا تدلیس میں بھی کر سکتے ہیں۔ یہ اوقات ہر ماہ آتے ہیں۔ اس کے لئے کسی مستند جنتری میں یہ اوقات دیکھ کر عمل کریں۔ ان دنوں میں بھی آپ لکھ سکتے ہیں۔

آپ کے فائدے کے لئے ساعتوں کے اوقات کا پورا وقت کتاب کے آخری صفحات میں دے دیا گیا ہے وہاں سے دیکھ کے مقررہ وقت پر یعنی زہرہ یا مشتری کی ساعت کا وقت ہو۔ اس وقت کے مطابق جو کہ آخری صفحات پر دیا گیا ہے اس طلسم کو کتاب میں دیئے گئے مقررہ وقت کے مطابق زہرہ یا مشتری کی ساعت کے وقت میں لکھیں۔ عمل سے پہلے با وضو ہو کر اپنے کپڑوں پر خوشبو لگائیں صاف جگہ کا

کپڑے کے تین فیتے بنالیں یعنی ہر طلسم کا ایک فیتہ بنے گا۔

اس بات کا خیال رکھیں کہ یہ عمل چاند کی ایک تاجودہ کے درمیان آنے والی جمعرات کو فجر کی نماز کے بعد پہلی ساعت مشتری میں یا جمعہ کو صبح فجر کی نماز کے بعد پہلی ساعت زہرہ میں اس وقت جب سورج نکل رہا ہو اس دن لکھیں۔

اس عمل کو آپ شرف قمر، قمر زہرہ، تثلیث یا تدلیس اور قمر عطار کی تثلیث یا تدلیس میں بھی کر سکتے ہیں۔ یہ اوقات ہر ماہ آتے ہیں۔ اس کے لئے کسی مستند جنتری میں یہ اوقات دیکھ کر عمل کریں۔ ان دنوں میں بھی آپ لکھ سکتے ہیں۔ آپ کی آسانی کے لئے ساعتوں کے اوقات کا پورا وقت کتاب کے آخری صفحات میں دے دیا گیا ہے وہاں سے دیکھ کے مقررہ وقت پر یعنی زہرہ یا مشتری کی ساعت کا وقت ہو۔ اس وقت کے مطابق جو کہ آخری صفحات پر دیا گیا ہے اس طلسم کو کتاب میں دیئے گئے مقررہ وقت کے مطابق زہرہ یا مشتری کی ساعت کے وقت میں لکھیں۔ عمل سے پہلے با وضو ہو کر اپنے کپڑوں پر خوشبو لگا کر صاف جگہ کا انتخاب کریں اور اگر بتی جلا کر طلسم لکھیں۔

### محبت کے اظہار کیلئے

اس کا طریقہ کاریوں ہے کہ نیچے دی گئی آیت مبارکہ کے شروع میں گیارہ دفعہ درمیان میں تین دفعہ مندرجہ ذیل آیت مبارکہ پھر گیارہ دفعہ درود ابراہیمی پڑھ کر کسی میٹھی چیز جو بھی میسر ہو اور محبوب کو کھلانے میں آسانی ہو اس پر دم کریں۔ اب یہ میٹھی چیز یا کوئی اور میٹھی چیز جو آپ کو میسر ہوئی ہو محبوب کو کھلا دیں۔ محبوب یہ میٹھی چیز کھاتے ہی آپ سے محبت کا اظہار کرے گا۔ اس کے دل میں آپ کی محبت پیدا ہو جائے گی۔ دم شدہ میٹھی چیز تین یا چار دفعہ مختلف دنوں میں محبوب کو کھلائیں۔ بس محبوب آپ کا ہی ہو کر رہ جائے گا۔

آیت مبارکہ یہ ہے۔

يُحِبُّهُمْ وَيُحِبُّونَهُ أَذِلَّةٌ عَلَى الْمُؤْمِنِينَ إِيْزَاقٌ عَلَى الْكَافِرِينَ هـ  
(سورۃ مائدہ آیت ۵۴)

اس بات کا خیال رکھیں کہ یہ عمل چاند کی ایک تاجودہ کے درمیان آنے والی جمعرات کو فجر کی نماز کے بعد پہلی ساعت مشتری میں یا جمعہ کو صبح فجر کی نماز کے بعد پہلی ساعت زہرہ میں اس وقت جب سورج نکل رہا ہو اس دن پڑھیں۔

اس عمل کو آپ شرف قمر، قمر زہرہ، تثلیث یا تدلیس اور قمر عطار کی تثلیث یا تدلیس میں بھی کر سکتے ہیں۔ یہ اوقات ہر ماہ آتے ہیں۔ اس کے لئے کسی مستند جنتری میں یہ اوقات دیکھ کر عمل کریں۔ ان دنوں میں بھی آپ پڑھ سکتے ہیں۔ آپ کے فائدے کے لئے ساعتوں کے اوقات کا پورا وقت کتاب کے آخری صفحات میں دے دیا گیا ہے وہاں سے دیکھ کے مقررہ وقت پر یعنی زہرہ یا مشتری کی ساعت کا وقت ہو۔ اس وقت کے مطابق جو کہ آخری صفحات پر دیا گیا ہے اس آیت مبارکہ کو کتاب میں دیئے گئے مقررہ وقت کے مطابق زہرہ یا مشتری کی ساعت کے وقت میں پڑھیں۔ عمل سے پہلے با وضو ہو کر اپنے کپڑوں پر خوشبو لگا لیں صاف ستھری جگہ کا انتخاب کریں اور اگر بتی جلا کر آیت مبارکہ کو پڑھیں۔

☆☆☆☆☆

### نقش سے ناچاقی دور

اگر میاں بیوی کے درمیان ناچاقی رہتی ہو تو اس نقش کو زعفران اور عرق گلاب کی بنی ہوئی سیاہی سے لکھ کر تعویذ میں مڑوا کر جس کو ضرورت ہو اگر مرد ہے تو اپنے داہنے بازو پر اور عورت ہے تو اپنے بائیں بازو سے باندھے۔ انشاء اللہ تعالیٰ اس تعویذ کی برکت سے میاں بیوی کے آپس میں اختلاف مکمل دور ہو جائیں گے۔ اگر بازو پر باندھنے میں وقت محسوس ہو تو آپ گلے میں بھی پہن سکتے



10	5	2	15
----	---	---	----

نوٹ :- نقش کے خانوں کی چال جو اوپر دی گئی ہے کہ حساب سے نقش ترتیب وار بھرتے ہیں۔ نقش لکھنے سے پہلے اور بعد میں کتاب کے شروع میں دیا گیا درو شریف اودفعہ پہلے اور نقش لکھ چکنے کے بعد اودفعہ پھر درو شریف پڑھ کر گلاب کے عطری خوشبو لگا کر موم جامہ میں لپیٹ کر چاندی کے خول میں ڈال کر گلے میں پہنیں۔

اس بات کا خیال رکھیں کہ یہ عمل چاند کی ایک تاجودہ کے درمیان آنے والی جمعرات کو فجر کی نماز کے بعد پہلی ساعت مشتری میں یا جمعہ کو صبح فجر کی نماز کے بعد پہلی ساعت زہرہ میں اس وقت جب سورج نکل رہا ہو اس دن لکھیں۔

اس عمل کو آپ شرف قبر، زہرہ مثلث یا تدیس اور قمر عطار کی مثلث یا تدیس میں بھی کر سکتے ہیں۔ یہ اوقات ہر ماہ آتے ہیں۔ اس کے لئے کسی مستند جنتری میں یہ اوقات دیکھ کر عمل کریں۔ ان دنوں میں بھی آپ لکھ سکتے ہیں۔

آپ کے فائدے کے لئے ساعتوں کے اوقات کا پورا وقت کتاب کے آخری صفحات میں دے دیا گیا ہے وہاں سے دیکھ کے مقررہ وقت پر یعنی زہرہ یا مشتری کی ساعت کا وقت ہو۔ اس وقت کے مطابق جو کہ آخری صفحات پر دیا گیا ہے ۱ ہفتویہ مبارک کو کتاب میں دیئے گئے مقررہ وقت کے مطابق زہرہ یا مشتری کی ساعت کے وقت میں لکھیں۔ عمل سے قبل با وضو ہو کر اپنے کپڑوں خوشبو لگائیں اور صاف جگہ کا انتخاب کریں اور اگر جی جلا کر تعویذ مبارک کو لکھیں۔

☆☆☆☆☆

لازوال دوستی کے لیے

اگر آپ کسی کو اپنا گہرا دوست بنانا چاہتے ہیں تو مندرجہ ذیل طلسم کو ایک کاغذ پر گلاب کے عرق اور زعفران سے بنی ہوئی سیاہی سے سرکندے کے نئے قلم سے طلسم کو حسب موقعہ پانچ سے سات دفعہ دوست کو پلاتے ہیں جس کی وجہ لکھتے ہیں۔

ہیں۔

فلاں بن فلاں یا اعلیٰ حب فلاں بن فلاں تعویذ کے نیچے آیت میں جس جگہ فلاں بن فلاں لکھا ہوا ہے وہاں بیوی ہے تو پہلے شوہر کا نام بمعہ والدہ کا نام لکھے اور اگر شوہر ہے تو پہلے بیوی کا نام بمعہ والدہ کا نام لکھے۔

٤٨٦  
جبرائیل

میکائیل

فوقه

٢٢٣	و ٢٢٥٦	و ٢٢٥٣	و ٢٢٥٠
٢٢٥٣	و ٢٢٢٩	و ٢٢٣٣	و ٢٢٥٥
٢٢٢٨	و ٢٢٥١	و ٢٢٥٨	و ٢٢٣٥
٢٢٥٧	و ٢٢٣٦	و ٢٢٣٧	و ٢٢٥٢

میکائیل

یاودوالحی القيوم دارنده این نقش معظم سورة  
اخلاص را قلب قلب فلاں بن فلاں (فلاں بنت فلاںه) علی  
حب فلاںه بنت فلاںه (فلاں بن فلاں)  
حباشدید امطیعاعاشقاد ائما ابد ابد ابد ا

مامقلب القلوب والابصار

نقش لکھنے کی چال

۸	۱۱	۱۳	۱
۱۳	۲	۷	۱۲
۳	۱۶	۹	۶



لازمی لکھیں۔

نوٹ :- جمعرات اور جمعہ کو مشتری یا زہرہ کی سعد ساعت میں لکھیں۔ لکھنے سے پہلے کتاب کے شروع میں دیا گیا درود شریف گیارہ بار پڑھ کر کاغذ پر پھونک کر تعویذ لکھیں تعویذ لکھنے کے بعد پھر گیارہ دفعہ درود شریف پڑھ کر تعویذ پر پھونکیں اور استعمال میں لائیں۔

عمل سے قبل اگر بتی جلائیں رجال الغیب کی مخالف سمت بیٹھنا ہے سر پر ٹوپی بزرنگ کی اور جائے نماز بھی بزرنگ کی ہو۔

عمل یہ ہے

بِسْمِ اللّٰهِ الرَّحْمٰنِ الرَّحِیْمِ

بِسْمِ اللّٰهِ الرَّحْمٰنِ الرَّحِیْمِ اِنَّا خَلَقْنَاكُمْ مِنْ ذَكَرٍ وَّ اُنْثٰی وَ جَعَلْنَاكُمْ شُعُوْبًا وَّ قَبٰیِلَ لِتَعَارَفُوْا اِنَّكُمْ اِلَیْهِ اَتَقٰكُمْ اِنَّ اللّٰهَ عَلِیْمٌ خَبِیْرٌ۔ (سورة حجرات ۴۹، آیت ۱۳)

اس بات کا خیال رکھیں کہ یہ عمل چاند کی ایک تا چودہ کے درمیان آنے والی جمعرات کو فجر کی نماز کے بعد پہلی ساعت مشتری میں یا جمعہ کو صبح فجر کی نماز کے بعد پہلی ساعت زہرہ میں اس وقت جب سورج نکل رہا ہو اس دن لکھیں۔

اس عمل کو آپ شرف قمر، قمر زہرہ، تثلیث یا تدلیس اور قمر عطار کی تثلیث یا تدلیس میں بھی کر سکتے ہیں۔ یہ اوقات ہر ماہ آتے ہیں۔ اس کے لئے کسی مستند جنتری میں یہ اوقات دیکھ کر عمل کریں۔ ان دنوں میں بھی آپ لکھ سکتے ہیں۔

آپ کے فائدے کے لئے ساعتوں کے اوقات کا پورا وقت کتاب کے آخری صفحات میں دے دیا گیا ہے وہاں سے دیکھ کے مقررہ وقت پر یعنی زہرہ یا مشتری کی ساعت کا وقت ہو۔ اس وقت کے مطابق جو کہ آخری صفحات پر دیا گیا ہے

اس آیت مبارکہ کو کتاب میں دیئے گئے مقررہ وقت کے مطابق زہرہ یا مشتری کی ساعت کے وقت میں لکھیں۔ عمل سے پہلے با وضو ہو کر اپنے کپڑوں پر خوشبو لگائیں اور صاف جگہ کا انتخاب کریں اور اگر بتی جلا کر آیت مبارکہ کو لکھیں۔

☆☆☆☆☆

پسند کی جگہ شادی

مَنْ يَشَاءُ وَاللّٰهُ ذُو الْفَضْلِ الْعَظِيْمِ

(سورة آل عمران ۳۔ آیت ۷۴)

اگر کسی نے کہیں نکاح کا پیغام بھیجنا ہو اور وہ چاہتا ہو کہ دوسری طرف سے اس کا پیغام منظور ہو جائے تو اسے چاہیے کہ کسی سفید کاغذ پر مندرجہ بالا آیت اور سید الاستغفار گلاب کے عرق اور زعفران سے بنی ہوئی سیاہی سے گلاب کی ٹہنی کی بنی ہوئی قلم سے لکھ کر جس شخص کے ہاتھ پیغام بھیجنا ہو اس کے بازو پر باندھ دیں انشاء اللہ نکاح کا پیغام منظور ہوگا۔

اس بات کو ملحوظ خاطر رکھیں کہ یہ عمل چاند کی ایک تا چودہ کے درمیان آنے والی جمعرات کو فجر کی نماز کے بعد پہلی ساعت مشتری میں یا جمعہ کو صبح فجر کی نماز کے بعد پہلی ساعت زہرہ میں اس وقت جب سورج نکل رہا ہو اس دن لکھیں۔

اس عمل کو آپ شرف قمر، قمر زہرہ، تثلیث یا تدلیس اور قمر عطار کی تثلیث یا تدلیس میں بھی کر سکتے ہیں۔ یہ اوقات ہر ماہ آتے ہیں۔ اس کے لئے کسی مستند جنتری میں یہ اوقات دیکھ کر عمل کریں۔ ان دنوں میں بھی آپ لکھ سکتے ہیں۔

آپ کی آسانی کے لئے ساعتوں کے اوقات کا پورا وقت کتاب کے آخری صفحات میں دے دیا گیا ہے وہاں سے دیکھ کے مقررہ وقت پر یعنی زہرہ یا مشتری کی ساعت کا وقت ہو۔ اس وقت کے مطابق جو کہ آخری صفحات پر دیا گیا ہے



اس اسمبارک کو کتاب میں دیئے گئے مقررہ وقت کے مطابق زہرہ یا مشتری کی ساعت کے وقت میں پڑھیں۔ عمل کرتے وقت با وضو ہو کر اپنے کپڑوں پر خوشبو لگا لیں صاف جگہ پر بیٹھ کر اور اگر بتی جلا کر اسم مبارک کو پڑھیں۔

☆☆☆☆☆

### اگر لڑکا/ لڑکی رشتے سے انکار کرے تو یہ عمل کریں

اگر کوئی کسی کو پسند کرتا ہو اور اس سے شادی کرنا چاہتا ہو لڑکی ہو یا لڑکا ہو اور جس کو پسند کرتا ہو وہ اس سے بات چیت تو کرتا ہو لیکن شادی کے لئے انکاری ہو ایسی صورت میں نیچے دی گئی سورۃ مبارکہ علیحدگی میں کثرت سے پڑھا کریں۔ اور گلاب کے عرق اور زعفران سے بنی ہوئی سیاہی سے انار کے درخت کی شاخ سے بنانی ہوئی قلم سے مندرجہ ذیل سورۃ لکھ کر لڑکا یا لڑکی اپنے گلے میں پہنے انشاء اللہ تعالیٰ محبوب خود بخود شادی پر رضامند ہو جائے گا۔

بِسْمِ اللّٰهِ الرَّحْمٰنِ الرَّحِیْمِ اَللّٰهُمَّ اِنِّیْ بِسْمِکَ دِلٌّ وَجَانَ  
فَلَانٌ بِنْتُ فَلَانٍ رَبِّ الْعٰلَمِیْنَ بِسْمِکَ کَامَ فَلَانٍ بِنْتُ فَلَانٍ اَللّٰهُمَّ  
بِسْمِکَ دَرَّکُوْشٌ فَلَانٍ بِنْتُ فَلَانٍ اَللّٰهُمَّ بِسْمِکَ دُوْبَارُوْہُ فَلَانٍ  
بِنْتُ فَلَانٍ مُّلُکٌ بِسْمِکَ حُلُقُوْمٌ فَلَانٍ بِنْتُ فَلَانٍ یَّوْمَ الدِّیْنِ بِسْمِکَ  
دُوْجِسْمٌ فَلَانٍ بِنْتُ فَلَانٍ اِنَّاکَ نَعْبُدُکَ بِسْمِکَ حَوَابٌ فَلَانٍ بِنْتُ فَلَانٍ وَ  
اِنَّاکَ نَسْتَعِیْبُکَ بِسْمِکَ عَنَقٌ فَلَانٍ بِنْتُ فَلَانٍ اِمْدِنَا الصِّرَاطَ  
الْمُسْتَقِیْمَ بِسْمِکَ دُوْبَاً فَلَانٍ بِنْتُ فَلَانٍ صِرَاطَ الْیَقِیْنِ بِسْمِکَ شَصَتْ  
دُوْرَکَ فَلَانٍ بِنْتُ فَلَانٍ اَنْعَمْتَ عَلَیْہُمْ بِسْمِکَ دُوْرَانُوْہُ فَلَانٍ بِنْتُ  
فَلَانٍ غَیْرَ الْمَفْضُوْبِ عَلَیْہُمْ بِسْمِکَ فَرَجَ فَلَانٍ بِنْتُ فَلَانٍ  
وَاللّٰضَالِّیْنَ اَمِیْنٌ بِسْمِکَ بِسْمِکَ بِسْمِکَ فَمَنْتَ اِنَّاکَ فَلَانٍ بِنْتُ فَلَانٍ  
نَاسٌ یَّکْشَیْبُ کَسْ یَّکْشَیْبُ یَحْقِ الْعَجَلُ الْعَجَلُ السَّاعِیۃُ

اس آیت مبارکہ کو کتاب میں دیئے گئے مقررہ وقت کے مطابق زہرہ یا مشتری کی ساعت کے وقت میں لکھیں۔ عمل کرتے وقت با وضو ہو کر اپنے کپڑوں پر خوشبو لگا لیں اور اگر بتی جلا کر آیت مبارکہ کو لکھیں۔

☆☆☆☆☆

### نمک پر عمل

یہ عمل (اعلیٰ حضرت احمد رضا خان بریلوی کے خاندان کے معمولات میں سے تھا۔ کہ حسب حاجت نمک لاہوری یا نمک سانہرے لے کر اس کو پانی سے دھو کر پاک کریں۔ اب اس نمک پر اقل و آخر ۱۱۔ ۱۲ بار درود شریف ابراہیمی اور ایک ہزار ایک مرتبہ اسم مبارک بِسْمِکَ دُوْدُ پڑھ کر دم کریں اسم پڑھتے ہوئے تصور میں محبوب کا خیال لازمی ہونا چاہیے احتیاط کرنی چاہیے کہ نمک زمین پر ہرگز نہ گرے بہت احتیاط رکھی جائے جو اسے کھائے گا باذن اللہ تعالیٰ مطیع و فرمانبردار ضرور ہوگا۔ جس کی نیت سے پڑھا ہے اس پر اثر ہوگا دوسرے بھی کھائیں تو بھی فائدہ ہوگا آپس میں خلوص و محبت پیدا ہوگا۔

اس بات کا خیال رکھیں کہ یہ عمل چاند کی ایک تاجودہ کے درمیان آنے والی جمعرات کو فجر کی نماز کے بعد پہلی ساعت مشتری میں یا جمعہ کو صبح فجر کی نماز کے بعد پہلی ساعت زہرہ میں اس وقت جب سورج نکل رہا ہو اس دن پڑھیں۔

اس عمل کو آپ شرف قمر زہرہ مثلیٹ یا تدلیس اور قمر عطار کی مثلیٹ یا تدلیس میں بھی کر سکتے ہیں۔ یہ اوقات ہر ماہ آتے ہیں۔ اس کے لئے کسی مستند جنتری میں یہ اوقات دیکھ کر عمل کریں۔ ان دنوں میں بھی آپ پڑھ سکتے ہیں۔ آپ کی آسانی کے لئے ساعتوں کے اوقات کا پورا وقت کتاب کے آخری صفحات میں دے دیا گیا ہے وہاں سے دیکھ کے مقررہ وقت پر یعنی زہرہ یا مشتری کی ساعت کا وقت ہو۔ اس وقت کے مطابق جو کہ آخری صفحات پر دیا گیا ہے

کرنے کے لئے یا ماں باپ کی ناراضگی دور کرنے کے لئے غرض ہر قسم کی محبت پیدا کرنے کے لئے کیا جاسکتا ہے۔

عمل کرنے کا طریقہ

(۱) عشاء کی نماز کے بعد فرض اور وتر کے درمیان پہلے تین دفعہ کتاب کے

شروع میں دیا گیا درود شریف پڑھیں پھر

(۲) يَا وَدُّ دُنْيَا لَطِيفُ نُونُو ۹۰ مرتبہ پڑھیں پھر

(۳) تین دفعہ کتاب کے شروع میں دیا گیا درود شریف پڑھیں پھر

اب اپنے مقصد کی دعا کریں کہ فلاں بن فلاں یا فلاں بنت فلاں کا دل میرے لئے اس پاک کلام کی برکت سے نرم ہو۔

ایسا روزانہ یا قاعدہ ۲۱ تا ۳۱ دن بلا ناغہ کریں انشاء اللہ مقصد حاصل ہوگا۔

روزانہ ایک جگہ مخصوص کر کے اس جگہ پہ عمل سرانجام دیا کریں۔ عمل کرنے سے پہلے کپڑوں پر اچھی سی خوشبو والا عطر لگا کر عمل کریں اور کمرے میں کوئی اچھی خوشبو دار اگر بتی جلائیں۔

☆☆☆☆☆

محبت ہر عام و خاص کے لئے

یہ عمل بھی کسی سے محبت کے لئے کیا جاسکتا ہے بڑا زبردست عمل ہے اس کو باقاعدگی سے کرنے سے ہمیشہ کامیابی ملتی ہے۔

عشاء کی نماز کے بعد دو رکعت نفل ادا کریں ہر رکعت میں سورۃ فاتحہ

(آمین نہیں پڑھنا) کے ساتھ یہ آیات (۷) بار پڑھیں بِسْمِ اللّٰهِ الرَّحْمٰنِ الرَّحِیْمِ ۝ عِيسَى اللّٰهُ اَنْ لِّیَجْعَلَ بَیْنَكُمْ وَبَیْنَ الَّذِیْنَ عَادٰیْتُمْ

اَلْسَاعَةِ السَّاعَةِ بِرَحْمَتِكَ يَا اَرْحَمَ الرَّاحِمِیْنَ۔

نوٹ:- یہ عمل ایک دن میں بھی کام کر جاتا ہے وہ اس طرح طالب و مطلوب کے اعداد و بعد والدہ حروف ابجدی قمری سے نکال کر تنہائی میں جو تعداد جمع کرنے کے بعد آئے اتنی تعداد میں مندرجہ بالا آیت پڑھیں تعداد مکمل ہوتے ہی اسی دن شادی پر رضامند ہو جائے گا۔ انشاء اللہ

لکھنے کی شرائط

کہ یہ عمل چاند کی ایک تاجودہ کے درمیان آنے والی جمعرات کو فجر کی نماز کے بعد پہلی ساعت مشتری میں یا جمعہ کو صبح فجر کی نماز کے بعد پہلی ساعت زہرہ میں اس وقت جب سورج نکل رہا ہو اس دن لکھیں۔

یہ عمل آپ شرف قمر، قمر زہرہ، ثلیث یا تدلیس اور قمر عطار کی ثلیث یا تدلیس میں بھی کر سکتے ہیں۔ یہ اوقات ہر ماہ آتے ہیں۔ اس کے لئے کسی مستند جنتری میں یہ اوقات دیکھ کر عمل کریں۔ ان دنوں میں بھی آپ لکھ سکتے ہیں۔

آپ کی آسانی کے لئے ساعتوں کے اوقات کا پورا وقت کتاب کے آخری صفحات میں دے دیا گیا ہے وہاں سے دیکھ کے مقررہ وقت پر یعنی زہرہ یا مشتری کی ساعت کی ساعت کا وقت ہو۔ اس وقت کے مطابق جو کہ آخری صفحات پر دیا گیا ہے اس سورۃ مبارکہ کو کتاب میں دیئے گئے مقررہ وقت کے مطابق زہرہ یا مشتری کی ساعت کے وقت میں لکھیں۔ عمل کرتے وقت ہا وضو ہو کر اپنے کپڑوں پر اچھی خوشبو والا عطر لگا کر اور اگر بتی جلا کر سورۃ مبارکہ کو لکھیں۔

دوستی کرنے کے لیے

یہ عمل ہر کسی سے محبت کے لئے کیا جاسکتا ہے یعنی کسی سے دوستی کرنے کے لئے یاں، میاں بیوی میں ناراضگی دور کرنے کے لئے یا بہن بھائی میں جھگڑے کے ختم

مِنْهُمْ مَوَدَّةٌ وَاللَّهُ قَدِيرٌ ط وَاللَّهُ غَفُورٌ رَحِيمٌ

(سورۃ محمدہ ۴۰ آیت ۷)

سلام پھیرنے کے بعد (کتاب کے شروع میں دیا گیا) درود شریف ابار پڑھیں پھر اس طرح دعا مانگیں۔

یا اللہ فلاں بن فلاں یا فلاں بنت فلاں کا دل میرے لئے نرم کر دے جس طرح تو نے اپنی قدرت سے داؤد علیہ السلام کے لئے لوہے کو نرم کر دیا تھا۔ پھر ا دفعہ (کتاب کے شروع میں دیا گیا) درود شریف پڑیں۔

نوٹ

(۱) عمل ۱۱ سے ۲۱ دن لگا روزانہ کرنا ہے۔

(۲) چاند کی ۱۳ تا ۱۴ تاریخ تک جو جمعرات کی شب کو شروع کرنا ہے۔

(۳) روزانہ عمل پڑھنے کی جگہ مخصوص کر لیں اور اسی خاص جگہ پر روزانہ عمل کو پڑھا کریں۔ اگر آپ نے جگہ بدل کر عمل کو پڑھا تو عمل کا اثر نہ ہوگا۔

☆☆☆☆☆

بیوی کے دل میں خاوند کے لئے محبت

اگر کسی کی بیوی اس کی عزت نہ کرتی ہو اور اس کو گھٹیا سمجھتی ہو اور انتہائی نفرت کرتی ہو تو ایسے مرد حضرات کے لئے یہ عمل بہت فائدہ مند ہے۔

عمل کا طریقہ :- سات دانہ کھجور یا انجیر کے لیکر با وضو حالت میں ان پر مندرجہ اسماء لکھیں یہ اسماء قمر ستارہ کے ہیں لکھنے ہیں کے بعد ان سات کھجوروں یا انجیروں کو جب موقع ملے بیوی کو کھلا دیں یا در ہے کہ ہر دانہ پر ایک اسم لکھا جائے گا کسی نوکدار چیز سے لکھیں۔

وہ اسماء یہ ہیں۔

﴿مَبْرُورٌ﴾ ﴿عَلَّامٌ﴾ ﴿رَافِعٌ﴾ ﴿تَوَدُّرٌ﴾ ﴿مَبْرُورٌ﴾

﴿عَزَّازٌ﴾ ﴿شَوَّازٌ﴾ ﴿سَلَّاسٌ﴾ ﴿سَلَّاسٌ﴾ (یاں)۔

یا یہ اسماء بھی لکھ سکتے ہیں۔

﴿لَبَّاسٌ﴾ ﴿لَبَّاسٌ﴾ ﴿لَبَّاسٌ﴾ ﴿لَبَّاسٌ﴾ ﴿لَبَّاسٌ﴾ ﴿لَبَّاسٌ﴾ ﴿لَبَّاسٌ﴾ ﴿لَبَّاسٌ﴾ ﴿لَبَّاسٌ﴾ ﴿لَبَّاسٌ﴾

اس کے بعد سورۃ یوسف گلاب کے عرق اور زعفران سے بنی ہوئی سیاهی سے اتار کے درخت کی ٹہنی سے بنی ہوئی قلم سے لکھ کر موم جامہ کر کے بیوی کے راتے میں زمین میں دفن کریں ایسا کرنے سے بیوی اپنے شوہر سے انتہائی محبت کرنے لگ جائے گی۔

سورۃ یوسف لکھنے کے بعد بیوی کا نام بنت بیوی کی والدہ کا نام اعلیٰ حب اپنا نام بن اپنی والدہ کا نام لازمی لکھنا ہے۔ یہ سورۃ یوسف کے نیچے لکھنا ہے۔

نوٹ :- یہ عمل کسی سرکش محبوب یا محبوبہ کو حاصل کرنے کے لئے بھی عمل کیا جاسکتا ہے۔

عمل کرنے کا وقت اور خاص احتیاط یہ کریں کہ یہ عمل چاند کی ایک تاجودہ کے درمیان آنے والی جمعرات کو فجر کی نماز کے بعد پہلی ساعت مشتری میں یا جمعہ کو صبح فجر کی نماز کے بعد پہلی ساعت زہرہ میں اس وقت جب سورج نکل رہا ہو اس دن لکھیں۔

یہ عمل آپ شرف قمر، قمر زہرہ، تھلیٹ یا تدلیس اور قمر عطار کی تھلیٹ یا تدلیس میں بھی کر سکتے ہیں۔ یہ اوقات ہر ماہ آتے ہیں۔ اس کے لئے کسی مستند جنتری میں یہ اوقات دیکھ کر عمل کریں۔ ان دنوں میں بھی آپ لکھ سکتے ہیں۔

آپ کی آسانی کے لئے ساعتوں کے اوقات کا پورا وقت کتاب کے آخری صفحات میں دے دیا گیا ہے وہاں سے دیکھ کے مقررہ وقت پر یعنی زہرہ یا مشتری کی ساعت کا وقت ہو۔ اس وقت کے مطابق جو کہ آخری صفحات پر دیا گیا ہے اس سورۃ مبارکہ اور اسماء مبارکہ کو کتاب میں دیئے گئے مقررہ وقت کے مطابق زہرہ یا



پہلی ساعت زہرہ میں اس وقت جب سورج نکل رہا ہو اس وقت بھی کر سکتے ہیں۔  
یہ عمل آپ شرف قمر، قمر زہرہ، مٹھیٹ یا تدلیس اور قمر عطار دکی تثلیث یا  
تدلیس میں بھی کر سکتے ہیں۔ یہ اوقات ہر ماہ آتے ہیں۔ اس کے لئے کسی  
مستند جنتزی میں یہ اوقات دیکھ کر عمل کریں۔ ان دنوں میں بھی آپ پڑھ سکتے ہیں۔  
آپ کے فائدے کے لئے ساعتوں کے اوقات کا پورا وقت کتاب کے  
آخری صفحات میں دے دیا گیا ہے وہاں سے دیکھ کے مقررہ وقت پر یعنی زہرہ یا  
مشتہری کی ساعت کا وقت ہو۔ اس وقت کے مطابق جو کہ آخری صفحات پر دیا گیا ہے  
اس سورۃ مبارکہ اور اسم مبارک کو کتاب میں دیئے گئے مقررہ وقت کے مطابق زہرہ یا  
مشتہری کی ساعت کے وقت میں پڑھیں۔ عمل کرتے وقت با وضو ہو کر اپنے کپڑوں پر  
اچھی خوشبو والا عطر لگا کر اور اگر بتی جلا کر سورۃ مبارکہ اور اسم مبارک کو پڑھیں۔

☆☆☆☆☆

## سنگدل محبوب

اس عمل کی وجہ سے محبوب ساتھ سمندر پار بھی ہوگا تو آپ کے پاس آنے کے لئے بے چین ہو جائے گا محبوب کو آپ کے بغیر چین یا سکون نہیں ملے گا اگر کسی کا محبوب بہت زیادہ سنگدل ہو تو اس عمل کے بعد محبوب آپ کے پاس آئے جائے گا۔  
سمندر جہ ذیل طلسم کا غنڈ کے سات ٹکڑوں پر لکھو اور روزانہ ایک عدد طلسم فیتہ بنا کر دیئے میں جلاؤ۔

ہر ظلم کے نیچے طالب مطلوب کے نام بمعہ والدہ کے لازمی لکھنا ہے۔

[illegible]

دوسرے دن کافیہ :- اَللّٰهُمَّ اِنِّیْ اَسْأَلُکَ بِاَنَّکَ اَعْلَمُ الْغُیُّوْبِ اِنَّکَ اَعْلَمُ الْغُیُّوْبِ

تیسرے دن کا فیتہ :- ع ۱۱ ط ۱۷ ط ۱۸ ط ۱۹ ط ۱۱ ط ۱۹ ط ۱۱ ط

مشتري کی ساعت کے وقت میں لکھیں۔ عمل کرتے وقت با وضو ہو کر اپنے کپڑوں پر اچھی خوشبو والا عطر لگا کر اور اگر بقی جلا کر سورۃ مہارکہ اور اسماء مہارکہ کو لکھیں۔

☆☆☆☆☆

اصلاح اولاد

اگر کسی کی اولاد نافرمان ہو اور اپنے ماں باپ سے نفرت کرتی ہو اور ان سے بدتمیزی سے پیش آتی ہو اس کے لئے یہ عمل کریں اللہ کرم کرے گا۔

عمل :- اللہ تعالیٰ کا اسم مبارک بِاسْمِہٖذِہٖ (۱۰۰۰) ایک ہزار دفعہ بچے کی پیشانی پر پڑھ کر اسم مبارک سے پہلے گیارہ دفعہ درود شریف جو کتاب کے شروع کے صفحات میں دیا گیا اس کے بعد درمیان میں ہزار دفعہ اسم مبارک پڑھیں پھر گیارہ دفعہ درود شریف پڑھیں۔ اب بچے کی پیشانی پر تین پھونکیں مار دیں ایسا کئی بار کچھ دن کیا کریں گے تو بحیرہ رحمت کرنے لگے گا اور فرما ہر داری سے پیش آیا کرے گا۔

☆☆☆☆☆

محبت میں ہمیشگی

اس طرح ہے کہ سورۃ فاتحہ کو ۴ بار اور اسم مبارک یا و د و د و ۱۱۰ دفعہ پڑھ کر کسی میٹھی چیز یا چینی پر پھونک دیں اور یہ میٹھی چیز یا چینی جس کو بھی کھلائیں یا شربت یا چائے وغیرہ میں گھول کر پلائیں گے وہ دنیا میں صرف آپ سے ہی محبت کرے گا۔  
نوٹ:- یہ عمل اگر آپ شرف قمر اور ہر سال بعد آنے والے وقت شرف زہرہ میں کریں تو اور بھی تیز اثر کرے گا شرف زہرہ میں ایسیدم کردہ چینی سارا سال یا اگلے شرف زہرہ تک کام دیتی رہتی ہے۔

مندرجہ بالا اوقات کے علاوہ یہ عمل چاند کی ایک تاجودہ کے درمیان آنے والی جمعرات کو فجر کی نماز کے بعد پہلی ساعت مشتری میں جامعہ کو صبح فجر کی نماز کے بعد

### محبوب کو تابع کرنا

مندرجہ ذیل جادو کو ہاتھ پر لکھ کر مطلوبہ محبوب سے ہاتھ ملائیں اگر یہ ممکن نہ ہو تو محبوب کا تصور رکھ کر اس سے خیالی سلام کریں انشاء اللہ محبوب فرما پر دار ہو کر تابع داری کرے گا۔ مگر یہ عمل ناجائز ہرگز نہ کریں۔

۱۱ ۱۲ ۱۳ ۱۴ ۱۵ ۱۶ ۱۷ ۱۸ ۱۹ ۲۰ ۲۱ ۲۲ ۲۳ ۲۴ ۲۵ ۲۶ ۲۷ ۲۸ ۲۹ ۳۰ ۳۱ ۳۲ ۳۳ ۳۴ ۳۵ ۳۶ ۳۷ ۳۸ ۳۹ ۴۰ ۴۱ ۴۲ ۴۳ ۴۴ ۴۵ ۴۶ ۴۷ ۴۸ ۴۹ ۵۰ ۵۱ ۵۲ ۵۳ ۵۴ ۵۵ ۵۶ ۵۷ ۵۸ ۵۹ ۶۰ ۶۱ ۶۲ ۶۳ ۶۴ ۶۵ ۶۶ ۶۷ ۶۸ ۶۹ ۷۰ ۷۱ ۷۲ ۷۳ ۷۴ ۷۵ ۷۶ ۷۷ ۷۸ ۷۹ ۸۰ ۸۱ ۸۲ ۸۳ ۸۴ ۸۵ ۸۶ ۸۷ ۸۸ ۸۹ ۹۰ ۹۱ ۹۲ ۹۳ ۹۴ ۹۵ ۹۶ ۹۷ ۹۸ ۹۹ ۱۰۰

اودو و ط ۱۱ ۱۲ ۱۳ ۱۴ ۱۵ ۱۶ ۱۷ ۱۸ ۱۹ ۲۰ ۲۱ ۲۲ ۲۳ ۲۴ ۲۵ ۲۶ ۲۷ ۲۸ ۲۹ ۳۰ ۳۱ ۳۲ ۳۳ ۳۴ ۳۵ ۳۶ ۳۷ ۳۸ ۳۹ ۴۰ ۴۱ ۴۲ ۴۳ ۴۴ ۴۵ ۴۶ ۴۷ ۴۸ ۴۹ ۵۰ ۵۱ ۵۲ ۵۳ ۵۴ ۵۵ ۵۶ ۵۷ ۵۸ ۵۹ ۶۰ ۶۱ ۶۲ ۶۳ ۶۴ ۶۵ ۶۶ ۶۷ ۶۸ ۶۹ ۷۰ ۷۱ ۷۲ ۷۳ ۷۴ ۷۵ ۷۶ ۷۷ ۷۸ ۷۹ ۸۰ ۸۱ ۸۲ ۸۳ ۸۴ ۸۵ ۸۶ ۸۷ ۸۸ ۸۹ ۹۰ ۹۱ ۹۲ ۹۳ ۹۴ ۹۵ ۹۶ ۹۷ ۹۸ ۹۹ ۱۰۰

فلاں بن فلاں اعلیٰ حب فلاں بن فلاں بحق هذا طلسم

اور خاص خیال یہ کریں کہ یہ عمل چاند کی ایک تاجودہ کے درمیان آنے والی پیر کو صبح فجر کی نماز کے بعد پہلی ساعت قمر میں اس وقت جب سورج نکل رہا ہو اس دن لکھیں۔

یہ عمل آپ شرف قمر، قمر زہرہ، تھلیٹ یا تدیس اور قمر عطار کی تھلیٹ یا تدیس میں بھی کر سکتے ہیں۔ یہ اوقات ہر ماہ آتے ہیں۔ اس کے لئے کسی مستند جنتری میں یہ اوقات دیکھ کر عمل کریں۔ ان دنوں میں بھی آپ لکھ سکتے ہیں۔ آپ کی آسانی کے لئے ساعتوں کے اوقات کا پورا وقت کتاب کے آخری صفحات میں دے دیا گیا ہے وہاں سے دیکھ کے مقررہ وقت پر یعنی زہرہ یا مشتری کی ساعت کا وقت ہو۔ اس وقت کے مطابق جو کہ آخری صفحات پر دیا گیا ہے اس طلسم کو کتاب میں دیئے گئے مقررہ وقت کے مطابق زہرہ یا مشتری کی ساعت کے وقت میں لکھیں۔ عمل کرتے وقت با وضو ہو کر اپنے کپڑوں پر اچھی خوشبو والا عطر لگا کر اور اگر بتی جلا کر طلسم کو لکھیں۔

☆☆☆☆☆

چوتھے دن کافیتہ :- ۱۶ ط ۱۱ ۱۲ ۱۳ ۱۴ ۱۵ ۱۶ ۱۷ ۱۸ ۱۹ ۲۰ ۲۱ ۲۲ ۲۳ ۲۴ ۲۵ ۲۶ ۲۷ ۲۸ ۲۹ ۳۰ ۳۱ ۳۲ ۳۳ ۳۴ ۳۵ ۳۶ ۳۷ ۳۸ ۳۹ ۴۰ ۴۱ ۴۲ ۴۳ ۴۴ ۴۵ ۴۶ ۴۷ ۴۸ ۴۹ ۵۰ ۵۱ ۵۲ ۵۳ ۵۴ ۵۵ ۵۶ ۵۷ ۵۸ ۵۹ ۶۰ ۶۱ ۶۲ ۶۳ ۶۴ ۶۵ ۶۶ ۶۷ ۶۸ ۶۹ ۷۰ ۷۱ ۷۲ ۷۳ ۷۴ ۷۵ ۷۶ ۷۷ ۷۸ ۷۹ ۸۰ ۸۱ ۸۲ ۸۳ ۸۴ ۸۵ ۸۶ ۸۷ ۸۸ ۸۹ ۹۰ ۹۱ ۹۲ ۹۳ ۹۴ ۹۵ ۹۶ ۹۷ ۹۸ ۹۹ ۱۰۰

پانچویں دن کافیتہ :- ۸۱ ۸۲ ۸۳ ۸۴ ۸۵ ۸۶ ۸۷ ۸۸ ۸۹ ۹۰ ۹۱ ۹۲ ۹۳ ۹۴ ۹۵ ۹۶ ۹۷ ۹۸ ۹۹ ۱۰۰

چھٹے دن کافیتہ :- ۱۱ ۱۲ ۱۳ ۱۴ ۱۵ ۱۶ ۱۷ ۱۸ ۱۹ ۲۰ ۲۱ ۲۲ ۲۳ ۲۴ ۲۵ ۲۶ ۲۷ ۲۸ ۲۹ ۳۰ ۳۱ ۳۲ ۳۳ ۳۴ ۳۵ ۳۶ ۳۷ ۳۸ ۳۹ ۴۰ ۴۱ ۴۲ ۴۳ ۴۴ ۴۵ ۴۶ ۴۷ ۴۸ ۴۹ ۵۰ ۵۱ ۵۲ ۵۳ ۵۴ ۵۵ ۵۶ ۵۷ ۵۸ ۵۹ ۶۰ ۶۱ ۶۲ ۶۳ ۶۴ ۶۵ ۶۶ ۶۷ ۶۸ ۶۹ ۷۰ ۷۱ ۷۲ ۷۳ ۷۴ ۷۵ ۷۶ ۷۷ ۷۸ ۷۹ ۸۰ ۸۱ ۸۲ ۸۳ ۸۴ ۸۵ ۸۶ ۸۷ ۸۸ ۸۹ ۹۰ ۹۱ ۹۲ ۹۳ ۹۴ ۹۵ ۹۶ ۹۷ ۹۸ ۹۹ ۱۰۰

ساتویں دن کافیتہ :- ۱۱ ۱۲ ۱۳ ۱۴ ۱۵ ۱۶ ۱۷ ۱۸ ۱۹ ۲۰ ۲۱ ۲۲ ۲۳ ۲۴ ۲۵ ۲۶ ۲۷ ۲۸ ۲۹ ۳۰ ۳۱ ۳۲ ۳۳ ۳۴ ۳۵ ۳۶ ۳۷ ۳۸ ۳۹ ۴۰ ۴۱ ۴۲ ۴۳ ۴۴ ۴۵ ۴۶ ۴۷ ۴۸ ۴۹ ۵۰ ۵۱ ۵۲ ۵۳ ۵۴ ۵۵ ۵۶ ۵۷ ۵۸ ۵۹ ۶۰ ۶۱ ۶۲ ۶۳ ۶۴ ۶۵ ۶۶ ۶۷ ۶۸ ۶۹ ۷۰ ۷۱ ۷۲ ۷۳ ۷۴ ۷۵ ۷۶ ۷۷ ۷۸ ۷۹ ۸۰ ۸۱ ۸۲ ۸۳ ۸۴ ۸۵ ۸۶ ۸۷ ۸۸ ۸۹ ۹۰ ۹۱ ۹۲ ۹۳ ۹۴ ۹۵ ۹۶ ۹۷ ۹۸ ۹۹ ۱۰۰

اور خاص خیال کریں کہ یہ عمل چاند کی ایک تاجودہ کے درمیان آنے والی جمعرات کو فجر کی نماز کے بعد پہلی ساعت مشتری میں یا جمعہ کو صبح فجر کی نماز کے بعد پہلی ساعت زہرہ میں اس وقت جب سورج نکل رہا ہو اس دن لکھیں۔

یہ عمل آپ شرف قمر، قمر زہرہ، تھلیٹ یا تدیس اور قمر عطار کی تھلیٹ یا تدیس میں بھی کر سکتے ہیں۔ یہ اوقات ہر ماہ آتے ہیں۔ اس کے لئے کسی مستند جنتری میں یہ اوقات دیکھ کر عمل کریں۔ ان دنوں میں بھی آپ لکھ سکتے ہیں۔

آپ کے فائدے کے لئے ساعتوں کے اوقات کا پورا وقت کتاب کے آخری صفحات میں دے دیا گیا ہے وہاں سے دیکھ کے مقررہ وقت پر یعنی زہرہ یا مشتری کی ساعت کا وقت ہو۔ اس وقت کے مطابق جو کہ آخری صفحات پر دیا گیا ہے اس طلسم کو کتاب میں دیئے گئے مقررہ وقت کے مطابق زہرہ یا مشتری کی ساعت کے وقت میں لکھیں۔ عمل کرتے وقت با وضو ہو کر اپنے کپڑوں پر اچھی خوشبو والا عطر لگا کر اور اگر بتی جلا کر طلسم کو لکھیں۔

تمام جادو کاغذ کے ساتھ کلڑوں پر اوپر دیئے گئے اوقات میں ایک ہی دفعہ لکھ کر رکھ لیں اور روزانہ ایک جلاتے رہیں۔

☆☆☆☆☆

میاں بیوی میں محبت

اللہ تعالیٰ کا اسمِ بَا وودودِ محبت کے لئے خاص اثر رکھتا ہے خاص کر میاں بیوی میں باہم محبت کے لئے اس اسم سے کام لیا جاتا ہے۔

طریقہ :- اسم تعالیٰ ساودود کو ۱۰۰۰ بار پڑھ کر کسی میٹھی چیز پر دم کر کے میں بیوی میاں کو اور میاں بیوی کو دم شدہ میٹھی چیز یا چینی کھلا دیں اور پھر حیرت انگیز محبت خود ہی دیکھ لے۔ یہ عمل کئی دن تک کریں عمل سے پہلے اور آخر میں کتاب کے شروع میں دیا گیا درود شریف گیارہ گیارہ دفعہ لازمی پڑھنا ہے۔

اور خاص احتیاط یہ کریں کہ یہ عمل چاند کی ایک تا چودہ کے درمیان آنے والی جمعرات کو فجر کی نماز کے بعد پہلی ساعت مشتری میں یا جمعہ کو صبح فجر کی نماز کے بعد پہلی ساعت زہرہ میں اس وقت جب سورج طلوع ہو رہا ہو اس دن پڑھیں۔

یہ عمل آپ شرف قبر، قمر، زہرہ، ثعلیث یا تدلیس اور مرمعطار کی تمثیل یا تدلیس میں بھی کر سکتے ہیں۔ یہ اوقات ہر ماہ آتے ہیں۔ اس کے لئے کسی مستند جنتری میں یہ اوقات دیکھ کر عمل کریں۔ ان دنوں میں بھی آپ پڑھ سکتے ہیں۔

آپ کی آسانی کے لئے ساعتوں کے اوقات کا پورا وقت کتاب کے آخری صفحات میں دے دیا گیا ہے وہاں سے دیکھ کے مقررہ وقت پر یعنی زہرہ یا مشتری کی ساعت کا وقت ہو۔ اس وقت کے مطابق جو کہ آخری صفحات پر دیا گیا ہے اس کو کتاب میں دیئے گئے مقررہ وقت کے مطابق زہرہ یا مشتری کی ساعت کے وقت میں پڑھیں۔ عمل کرتے وقت با وضو ہو کر اپنے کپڑوں پر اچھی خوشبو والا عطر لگا کر اور اگر بتی جلا کر نام کو پڑھیں۔

☆☆☆☆☆

کسی بندش کا خاتمہ

اکثر کچھ حاسد لوگ کسی پر بندش کا عمل کروا دیتے ہیں جس سے ہر کام (چاہے محبت کا ہی کیوں نہ ہو) میں رکاوٹ ہو جاتی ہے مندرجہ ذیل عمل ہر کسی قسم کے کام میں رکاوٹ کو دور کرنے کے لئے زبردست عمل ہے بہت دفعہ کا آزمایا ہوا ہے آپ بھی کریں انشاء اللہ گو ہر مراد پائیں گئے۔

طریقہ عمل :- پیری کے درخت سے سات پتے لیں۔ ان کو دھو کر خشک کر کے پیس لیں۔ اب ایک نئے ٹب میں پانی لیں اور پیسے ہوئے پتوں کو ٹپ والے پانی میں ڈال کر تین مرتبہ آیت الکرسی پڑھ کر ٹب والے پانی میں دم کریں اور سحر زدہ کو اس سے نہلائیں یہ عمل چودہ دن کیا جائے ٹب والا پانی تالی میں نہ جانے دیں بلکہ کسی بڑے ٹب میں غسل کرائیں کہ پانی باہر نہ گرنے پائے نہ ہانے یا نہ ہلانے کے بعد یہ پانی کسی پاک مٹی والی جگہ پر بہا دیں۔

نوٹ:- یہ عمل چاند کی ایک تا چودہ تاریخوں کے درمیان کسی دن انجام دے سکتے ہیں۔

☆☆☆☆☆

بے لوث محبت

یہ عمل اس طرح کرتے ہیں کہ عشاء کی نماز کے بعد فرض اور وتر کے درمیان یا وُذُوذِیَا لَطِیْفُو سُونُو (۹۰۹) بار پڑھیں، اَوَّل و آخِر دُودِ شَرِیف کوئی سا بھی گیارہ گیارہ بار اکیس ۲۱ دن یا اکتالیس ۴۱ دن پڑھے۔ انشاء اللہ محبوب بے قرار ہوگا۔ طریقہ عمل یہ عمل چاند ایک یا چودہ تاریخوں کے درمیان میں آنے والے جمعرات یا جمعہ والے دن مشتری یا زہرہ کے ساعتوں میں شروع کریں اور ۲۱ یا ۴۱ دن پورے کریں۔



وَرَأَى الَّذِينَ أُفْعِلَتْ عَلَيْهِمْ  
وَالصَّالِحِينَ ع

یہ عمل چاند کی ایک تاجودہ تاریخوں کے درمیان آنے والی جمعرات یا جمعہ کی شب بے شروع کریں۔

☆☆☆☆☆

چینی پر محبت کا عمل

اول و آخر و دشریف کتاب کے شروع میں دیا گیا ضرور ۱۱ دفعہ پڑھنا ہے۔ درمیان میں یہ مندرجہ ذیل آیت پڑھیں۔ آیت پڑھتے ہوئے محبوب کی شکل یا تصویر ذہن میں رکھیں کہ وہ آپ کے سامنے باادب بیٹھا ہے۔ یہ عمل گیارہ روز تک کرنا ہے۔ اس کے لئے ایک جگہ کا انتخاب کر لیں روزانہ ایک مقررہ وقت پر اسی مقررہ جگہ پر آپ نے یہ عمل سرانجام دینا ہے۔

وَأَعْتَصِمُوا بِحَبْلِ اللَّهِ جَمِيعًا وَلَا تَفَرَّقُوا ۚ وَاذْكُرُوا نِعْمَتَ  
اللَّهِ عَلَيْكُمْ إِذْ كُنْتُمْ أَعْدَاءً فَأَلَّفَ بَيْنَ قُلُوبِكُمْ فَأَصْبَحْتُمْ  
بِرِغْمَتِهِ إِخْوَانًا ۚ وَكُنْتُمْ عَلَى شَفَا حُفْرَةٍ مِنَ النَّارِ فَأَنْقَذَكُمْ  
مِنْهَا ۚ كَذَلِكَ يُبَيِّنُ اللَّهُ لَكُمْ آيَاتِهِ لَعَلَّكُمْ تَهْتَدُونَ ۝ وَلَتَكُنْ مِنْكُمْ  
أُمَّةٌ يَدْعُونَ إِلَى الْخَيْرِ وَيَأْمُرُونَ بِالْمَعْرُوفِ وَيَنْهَوْنَ عَنِ الْمُنْكَرِ ۚ  
أُولَٰئِكَ مِنْهُمُ الْمُفْلِحُونَ ۝

(سورة آل عمران ۳، آیت ۱۰۳-۱۰۴)

یہ عمل چینی پر کیا جاتا ہے۔ روزانہ عمل مکمل کرنے کے بعد چینی پر تین بار دم کریں اور چینی کو سنبھال کر رکھ لیتے ہیں دوسرے دن پھر چینی کو سامنے رکھ کر یہ عمل کرتے ہیں اس طرح یہ عمل گیارہ دن تک پورا کرتے ہیں۔ اب یہ عمل کرنے کے بعد

روزانہ پڑھنے والی جگہ مخصوص کر لیں اور روزانہ اسی جگہ پہ عمل پڑھا جائے۔ دورانِ عمل اپنے کپڑوں پر کوئی اچھی سی خوشبو والا عطر لازماً لگائیں۔ اور کوئی اچھی خوشبو والی روزانہ اگر بتی جلایا کریں۔

☆☆☆☆☆

بے انتہا محبت

بِسْمِ اللَّهِ الرَّحْمَنِ الرَّحِيمِ ۝ عَسَى اللَّهُ أَنْ يَجْعَلَ بَيْنَكُمْ  
وَبَيْنَ الَّذِينَ كَفَرْتُمْ مَوَدَّةً وَلِلَّهِ الْغَوْرُ ۝  
(سورة محمد ٤٠، آیت ٤)

عشاء کی نماز کے بعد دو رکعت نفل ادا کریں ہر رکعت میں سورہ فاتحہ کے ساتھ اس آیت کو سات بار پڑھے، سلام پھیرنے کے بعد گیارہ بار درود شریف ابراہیمی پڑھے پھر یوں دعا کرے۔

یا اللہ پاک فلاں کا دل فلاں کے واسطے نرم کر دے۔ جس طرح تو نے اپنی قدرت سے دواؤ علیہ السلام کے لئے لوہے کو نرم کر دیا تھا۔ یہ عمل ۲۱ سے ۴۱ دن کریں روزانہ نماز اور نوافل کی جبکہ اور وقت کا تعین ضروری ہے۔

پھر آخر میں گیارہ بارہ درود شریف پڑھے۔

فلاں کی جگہ مطلوبہ شخص کا نام اور اس کی والدہ کا نام لے۔ سورۃ فاتحہ یہ

-4-

بِسْمِ اللَّهِ الرَّحْمَنِ الرَّحِيمِ

الْحَمْدُ لِلَّهِ رَبِّ الْعَالَمِينَ - لاَ رَحْمَنٍ اَرْحَمُ - لَكَ يَوْمَ  
الرَّيْسِ - ط يَاكَ نَعْبُدُ يَاكَ نَسْتَعِينُ - ط إِنَّا الصِّرَاطَ الْمُسْتَقِيمَ - لا

چینی کو سنبھال لیں۔ اب اس چینی میں سے تھوڑی سی بھی چینی کسی کو کھلا دیں گے تو وہ آپ کی محبت میں ہمیشہ کے لئے گرفتار ہو جائے گا۔ لیکن اس عمل کی خاص شرط یہ ہے کہ یہ عمل صرف پاک محبت کرنے کے لئے کیا جائے اگر آپ کی نیت میں خرابی ہوگی آپ کو ناکامی کا سامنا کرنا پڑے گا اور اگر عمل کامیاب ہو گیا اور یہ چینی کھلا کر آپ جنسیات کے چکر میں پڑھ کے کوئی غلط کام کر بیٹھیں گے تو اس آیت کے موکلات کے غضب و غصے کا شکار ہو کر عجیب و غریب مشکلات میں گرفتار ہو جائیں اور آپ کا جینا مشکل ہو جائے گا۔ لہذا احتیاط بہت ضروری ہے۔

☆☆☆☆☆

## اسم و دود سے محبت کا عمل

عمل نمبر 1۔

یہ عمل صرف پاک محبت کے لئے کیا جاتا ہے اس کا طریقہ یہ ہے کہ سورہ فاتحہ ۴ بار۔ اور اسم ”بِسْمِ اللَّهِ الرَّحْمَنِ الرَّحِيمِ“ گیارہ ۱۰۰ سو بار کسی میٹھی چیز پر دم کر کے کھلا دیتے ہیں۔ یہ میٹھی چیز کھاتے ہی کھانے والا کھلانے والے کی محبت کرنے لگتا ہے۔ یہ عمل محبت کے لئے بہت دفعہ آزمایا ہوا ہے۔

عمل نمبر 2

یہ عمل بھی صرف پاک محبت کے لئے ہے۔ کہ اسم یا دُؤ دُؤ (دود کے کل اعداد ۲۰ ہیں اور یا کے گیارہ ۱۱) طالب و مطلوب تینوں کے ناموں کے ابجدی قمری سے اعداد نکالے جائیں۔ چاہیں جس قدر اعداد نکلیں۔ جو اعداد کی تعداد ہو۔ ان تینوں ناموں کی جمع کرنے کے بعد جو تعداد آئے اسی تعداد کے مطابق یا دُؤ دُؤ پڑنا ہے۔ ایک ہفتہ یا دو ہفتہ یا تین ہفتہ کریں لازماً کامیابی ہوگی آزما کر دیکھیں۔ اور خاص خیال کریں کہ یہ عمل چاند کی ایک تاجودہ کے درمیان آنے والی

جمرات کو فجر کی نماز کے بعد پہلی ساعت مشتری میں یا جمعہ کو صبح فجر کی نماز کے بعد پہلی ساعت زہرہ میں اس وقت جب سورج نکل رہا ہو اس دن پڑھیں۔

اس عمل کو آپ شرف قمر زہرہ تلیٹ یا تدیس اور قمر عطارد کی تلیٹ یا تدیس میں بھی کر سکتے ہیں۔ یہ اوقات ہر ماہ آتے ہیں۔ اس کے لئے کسی مستند جہتزی میں یہ اوقات دیکھ کر عمل کریں۔ ان دنوں میں بھی آپ پڑھ سکتے ہیں۔

آپ کی آسانی کے لئے ساعتوں کے اوقات کا پورا وقت کتاب کے آخری صفحات میں دے دیا گیا ہے وہاں سے دیکھ کے مقررہ وقت پر یعنی زہرہ یا مشتری کی ساعت لگاؤ وقت ہو۔ اس وقت کے مطابق جو کہ آخری صفحات پر دیا گیا ہے اسم کو کتاب میں دیئے گئے مقررہ وقت کے مطابق زہرہ یا مشتری کی ساعت کے وقت میں پڑھیں۔ عمل کرتے وقت با وضو ہو کر اپنے کپڑوں پر اچھی خوشبو لگائیں اور اگر بتی جلا کر اسم کو پڑھیں۔

☆☆☆☆☆

## محبت، بیٹا، بیٹی، ماں، باپ

محبت میں حاصل کرنے کے لئے با وضو بلا شرط لا تعداد پڑھے انشاء اللہ تعالیٰ ضرور کامیابی ہوگی۔ وہ کلمات یہ ہیں۔

بِسْمِ اللَّهِ الرَّحْمَنِ الرَّحِيمِ قُلْتُ قُلْتُهَا (عورت کے لئے) اور مرد کے لئے (شوہر، باپ، بھائی وغیرہ) قُلْتُ لِي۔

☆☆☆☆☆

## پسندیدہ شادی کے لئے

مندرجہ ذیل نقش کو گلاب کے عرق اور زعفران سے بنی ہوئے سیانے سے





والی جمعرات کو فجر کی نماز کے بعد پہلی ساعت مشتری میں یا جمعہ کو صبح فجر کی نماز کے بعد پہلی ساعت زہرہ میں اس وقت جب سورج نکل رہا ہو اس دن لکھیں۔

اس عمل کو آپ شرف قمر، قمر زہرہ، ستیث یا تدیس اور قمر عطارد کی ستیث یا تدیس میں بھی کر سکتے ہیں۔ یہ اوقات ہر ماہ آتے ہیں۔ اس کے لئے کسی مستند جنتری میں یہ اوقات دیکھ کر عمل کریں۔ ان دنوں میں بھی آپ لکھ سکتے ہیں۔ آپ کی آسانی کے لئے ساعتوں کے اوقات کا پورا وقت کتاب کے آخری صفحات میں دے دیا گیا ہے وہاں سے دیکھ کے مقررہ وقت پر یعنی زہرہ یا مشتری کی ساعت کا وقت ہو۔ اس وقت کے مطابق جو کہ آخری صفحات پر دیا گیا ہے طلسم کو کتاب میں دیئے گئے مقررہ وقت کے مطابق زہرہ یا مشتری کی ساعت کے وقت میں لکھیں۔ عمل کرتے وقت با وضو ہو کر اپنے کپڑوں پر اچھی خوشبو والا عطر لگا کر اور اگر بتی جلا کر طلسم کو لکھیں۔

☆☆☆☆☆

### شادی کے لئے

آج کل لڑکیوں کی شادی کا مسئلہ ماں، باپ کے لئے پریشانی کا باعث بنا ہوا ہے، گھر گھر میں شادی کے انتظار میں لڑکیاں بوڑھی ہو رہی ہیں۔ اللہ تعالیٰ ہر ایک کو اپنے حفظ و امان میں رکھے۔ اور ہر ایک پر اپنی رحمت نچھاور کر تار ہے۔ لڑکیوں کی شادی کے مسئلے میں ماں باپ کی نیندیں حرام ہو چکی ہیں۔ اس اہم مسئلہ کے حل کے لئے بِسْمِ اللّٰہِ کا عمل نہایت آزمودہ ہے۔

بِسْمِ اللّٰہِ کے اعداد ایک سو اسیس (۱۲۹) ہوتے ہیں اب ایک ایسی تسبیح بنائیں جس کے دانے ایک سو اسیس (۱۲۹) ہوں اب یہ تسبیح ایک سو اسیس (۱۲۹) مرتبہ پڑھیں یعنی کہ ایک سو اسیس (۱۲۹) تسبیحاں پڑھی جائیں گی۔ ہر ایک تسبیح

کے پڑھنے بعد مندرجہ ذیل آیت پڑھیں۔

لَا تُدْرِكُهُ الْأَبْصَارُ وَهُوَ يُبْصِرُ ۚ وَسَيُرَىٰ إِلَيْهِ رُجُوعُ الْعِبَادِ ۚ

(سورۃ انعام ۶، آیت ۱۰۳) کو تین ۳ دفعہ پڑھ کر زبان سے لڑکی کی شادی کے لئے دعا کریں۔ اپنی شادی کے لئے یہ عمل لڑکی خود بھی کر سکتی ہے۔ اسم مبارک اور آیت پڑھنے سے پہلے کتاب کے شروع میں دیا گیا درود شریف اول و آخر لازمی پڑھیں۔

اس بات کی احتیاط یہ کریں کہ یہ عمل چاند کی ایک تاجودہ کے درمیان آنے والی جمعرات کو فجر کی نماز کے بعد پہلی ساعت مشتری میں یا جمعہ کو صبح فجر کی نماز کے بعد پہلی ساعت زہرہ میں اس وقت جب سورج نکل رہا ہو اس دن پڑھیں۔

یہ عمل آپ شرف قمر، قمر زہرہ، ستیث یا تدیس اور قمر عطارد کی ستیث یا تدیس میں بھی کر سکتے ہیں۔ یہ اوقات ہر ماہ آتے ہیں۔ اس کے لئے کسی مستند جنتری میں یہ اوقات دیکھ کر عمل کریں۔ ان دنوں میں بھی آپ پڑھ سکتے ہیں۔

آپ کے فائدے کے لئے ساعتوں کے اوقات کا پورا وقت کتاب کے آخری صفحات میں دے دیا گیا ہے وہاں سے دیکھ کے مقررہ وقت پر یعنی زہرہ یا مشتری کی ساعت کا وقت ہو۔ اس وقت کے مطابق جو کہ آخری صفحات پر دیا گیا ہے آیت مبارکہ کو کتاب میں دیئے گئے مقررہ وقت کے مطابق زہرہ یا مشتری کی ساعت کے وقت میں پڑھیں۔ عمل کرنے سے پہلے اپنے کپڑوں پر اچھی خوشبو لگائیں اور اگر بتی جلا کر آیت مبارکہ کو پڑھیں۔

☆☆☆☆☆

### رشتہ میں حائل رکاوٹ

اگر کسی لڑکی یا لڑکے کا رشتہ نہ آتا ہو تو وہ با وضو مندرجہ ذیل آیت گلاب

کے عرق اور زعفران کی بنی ہوئی سیاہی گلاب کی شاخ کی قلم سے کسی سفید کاغذ پر لکھ کر تعویذ میں مڑوا کر مرد ہے تو اپنے دائیں بازو پر باندھ لے اور اگر عورت ہے تو اپنے بائیں بازو پر باندھ لے۔ اگر یہ ممکن نہ ہو تو گلے میں بھی پہنے سے مقصد حل ہو جائے گا۔ انشاء اللہ تعالیٰ جلد ہی مناسب رشتہ ہو جائے گا۔

نوٹ

لکھنے سے پہلے اور آخر میں گیارہ گیارہ مرتبہ کتاب کے شروع میں دیا گیا درود شریف لازمی پڑھنا ہے۔

آیت مبارکہ یہ ہے۔

قُلْ إِنَّ الْفَضْلَ بِيَدِ اللَّهِ يُؤْتِيهِ مَنْ يَشَاءُ وَاللَّهُ وَاسِعٌ عَلِيمٌ ۝ يَخْتَصُّ بِرَحْمَتِهِ مَنْ يَشَاءُ وَاللَّهُ ذُو الْفَضْلِ الْعَظِيمِ ۝

اور خاص بات خیال یہ کریں کہ یہ عمل چاند کی ایک تاجودہ کے درمیان آنے والی جمعرات کو فجر کی نماز کے بعد پہلی ساعت مشتری میں یا جمعہ کو صبح فجر کی نماز کے بعد پہلی ساعت زہرہ میں اس وقت جب سورج نکل رہا ہو اس دن لکھیں۔

اس عمل کو آپ شرف قمر، قمر زہرہ، ٹیکٹ یا تدیس اور قمر عطار کی ٹیکٹ یا تدیس میں بھی کر سکتے ہیں۔ یہ اوقات ہر ماہ آتے ہیں۔ اس کے لئے کسی مستند جنتری میں یہ اوقات دیکھ کر عمل کریں۔ ان دنوں میں بھی آپ لکھ سکتے ہیں۔

آپ کی آسانی کے لئے ساعتوں کے اوقات کا پورا وقت کتاب کے آخری صفحات میں دے دیا گیا ہے وہاں سے دیکھ کے مقررہ وقت پر یعنی زہرہ یا مشتری کی ساعت کا وقت ہو۔ اس وقت کے مطابق جو کہ آخری صفحات پر دیا گیا ہے آیت مبارکہ کو کتاب میں دیئے گئے مقررہ وقت کے مطابق زہرہ یا مشتری کی ساعت کے وقت میں لکھیں۔ عمل کرتے وقت با وضو ہو کر اپنے کپڑوں پر اچھی خوشبو والا عطر لگا

کر اور اگر بتی جلا کر آیت مبارکہ کو لکھیں۔

☆☆☆☆☆

شادی، ملازمت، یا کسی اور مقاصد

کے حصول کے لئے

اس وظیفہ میں شادی یا ملازمت جلد کروانے کے لئے اول گیارہ ۱۱ مرتبہ درود شریف پڑھتے ہیں پھر مندرجہ ذیل آیت تین سو تیرہ (۳۱۳) بار پڑھتے ہیں۔  
وَإِنْ تَعَدُّوا نِعْمَةَ اللَّهِ لَا تُحْصُوهَا إِنَّ اللَّهَ تَفْهُورٌ ذَرِيبٌ ۝  
(سورہ نحل ۱۶، آیت ۱۸)

عمل کا طریقہ کار یہ ہے کہ روزانہ مسلسل اکتالیس (۴۱) روز یہ عمل پڑھتے ہیں۔ روزانہ اول و آخر درود شریف لازمی پڑھتے ہیں۔ اور اس عمل میں ایک خاص احتیاط کی ضرورت ہوتی ہے۔ کہ عمل کی مدت چونکہ اکتالیس دن ہے اس لئے عمل کو چاند کی ایک تاجودہ تاریخوں کے درمیان میں جمعرات، جمعہ یا اتوار کو مشتری زہرہ یا شمس کی ساعت میں شروع کرتے ہیں۔ اور اگر یہ ممکن نہ ہو تو عشاء کے بعد کسی وقت میں یہ وظیفہ کریں اور اسی مقررہ وقت پر روزانہ عمل پڑھا کریں۔ دوران عمل روزانہ اپنے کپڑوں پر کوئی اچھی خوشبو کا عطر لگا کر اور پڑھائی والی جگہ پر اچھی خوشبو والی اگر بتی لازمی جلایا کریں۔ انشاء اللہ تعالیٰ مقصد میں کامیابی ہوگی۔ اگر شادی کے لئے پڑھا ہے تو جلد شادی ہو جائے گی اور اگر ملازمت کے لئے پڑھا ہے تو جلد ملازمت مل جائے گی۔ اگر اکتالیس دن سے قبل ہی آپ کا مقصد حل ہو جائے تو عمل کو درمیان میں نہیں چھوڑنا بلکہ اکتالیس دن پورے کریں۔

نوٹ :- خواتین خاص کے دنوں میں نہ پڑھیں لیکن اکتالیس دن بعد پورے کر لیں۔

☆☆☆☆☆

تدلیس میں بھی کر سکتے ہیں۔ یہ اوقات ہر ماہ آتے ہیں۔ اس کے لئے کسی مستند جنتری میں یہ اوقات دیکھ کر عمل کریں۔ ان دنوں میں بھی آپ لکھ سکتے ہیں۔ آپ کی آسانی کے لئے ساعتوں کے اوقات کا پورا وقت کتاب کے آخری صفحات میں دے دیا گیا ہے وہاں سے دیکھ کے مقررہ وقت پر یعنی زہرہ یا مشتری کی ساعت کا وقت ہو۔ اس وقت کے مطابق جو کہ آخری صفحات پر دیا گیا ہے طلسم کو کتاب میں دیئے گئے مقررہ وقت کے مطابق زہرہ یا مشتری کی ساعت کے وقت میں لکھیں۔ عمل کرتے وقت با وضو ہو کر اپنے کپڑوں پر اچھی خوشبو والا عطر لگا کر اور اگر بتی جلا کر طلسم کو لکھیں۔

☆☆☆☆☆

## اصلاح شوہر

مندرجہ ذیل تعویذ گلاب کے عرق اور زعفران سے بنی ہوئی سیاہی سے سرکندے کے نئے قلم سے اور اگر ممکن ہو تو انار کی درخت سے بنی ہوئی ٹہنی کی قلم سے لکھیں۔


تعویذ لکھنے کے بعد اس تعویذ کو چاندی کی خول میں بند کروا کے گلے میں بیوی پہن لے تو جب تک یہ تعویذ بیوی کے گلے میں رہے گا۔ تو شوہر انتہائی محبت سے پیش آیا کرے گا اور اپنی بیوی کی ہر بات محبت سے سنے گا۔

اور خاص احتیاط یہ کریں کہ یہ عمل چاندی کی ایک تاجودہ کے درمیان آنے والی جمعرات کو فجر کی نماز کے بعد پہلی ساعت مشتری میں یا جمعہ کو صبح فجر کی نماز کے بعد پہلی ساعت زہرہ میں اس وقت جب سورج نکل رہا ہو اس دن لکھیں۔

اس عمل کو آپ شرف قمر، قمر زہرہ، تثلیث یا تدلیس اور قمر عطار دی تثلیث یا تدلیس میں بھی کر سکتے ہیں۔ یہ اوقات ہر ماہ آتے ہیں۔ اس کے لئے کسی مستند جنتری میں یہ اوقات دیکھ کر عمل کریں۔ ان دنوں میں بھی آپ لکھ سکتے ہیں۔

## کسی کے دل محبت پیدا کرنا

اس عمل کا طریقہ یہ ہے کہ ایک روٹی لے کر اس کے ۱۳ عدد دگرے کریں اور ہر ٹکڑے پر یہ ۱۳ عدد جادو لکھیں اگر مرد سے عورت ناراض ہو تو مادہ کتیا کو اور عورت سے مرد ناراض ہے تو زکتنے کو یہ ۱۳ ٹکڑے کھلانے چاہیے ایک ایک کر کے ڈالے خواہ ایک دفعہ میں ڈال دے اسی طرح تین روز کریں۔ کتیا یا کتا کے یہ ٹکڑے کھاتے ہی جس کے لئے عمل کیا جا رہا ہے اس کے دل میں آپ کے لئے محبت جاگ اٹھے گی اور وہ آپ کا مطیع اور فرمانبردار ہو جائے گا۔ یہ عمل بہت دفعہ کا آزمایا ہوا عمل ہے۔ طلسم کو گلاب کے عرق اور زعفران سے بنی ہوئی سیاہی سے سرکندے کے نئے قلم سے لکھیں۔ روٹی کے ٹکڑے جن پر یہ طلسم لکھیں گے کسی ایسے کالے کتے یا کالی کتیا کو کھلانا ہے جن کی کھال کی رنگت بالکل کالی ہو یعنی کوئی اور رنگ کا دھبہ وغیرہ ان کی کھال پر نہ ہو۔ یہ اس عمل کی لازمی غصہ ہے۔



فلاں بن فلاں اعلیٰ حب فلاں بن فلاں

اور خاص خیال یہ کریں کہ یہ عمل چاندی کی ایک تاجودہ کے درمیان آنے والی جمعرات کو فجر کی نماز کے بعد پہلی ساعت مشتری میں یا جمعہ کو صبح فجر کی نماز کے بعد پہلی ساعت زہرہ میں اس وقت جب سورج نکل رہا ہو اس دن لکھیں۔ یہ عمل آپ شرف قمر، قمر زہرہ، تثلیث یا تدلیس اور قمر عطار دی تثلیث یا تدلیس میں بھی کر سکتے ہیں۔ یہ اوقات ہر ماہ آتے ہیں۔ اس کے لئے کسی مستند جنتری میں یہ اوقات دیکھ کر عمل کریں۔ ان دنوں میں بھی آپ لکھ سکتے ہیں۔







زعفران سے بنی ہوئی سیاهی سے گلاب کے پودے کی شاخ سے بنی ہوئی قلم سے جو شخص لکھ کر اپنے پاس رکھے گا اس سے اس شخص کی عزت و توقیر میں اضافہ ہوگا اور ہر شخص محبت سے پیش آئے گا۔

يَا ذَا نَبْتٍ يَا مِسْكًا ثَبِلْ بِسَقِّ يَا "قَاه" يَا بَارِي يَا كَبِيرُ

اس بات کا خیال کریں کہ یہ عمل چاند کی ایک تاجودہ کے درمیان آنے والی جمعرات کو فجر کی نماز کے بعد پہلی ساعت مشتری میں یا جمعہ کو صبح فجر کی نماز کے بعد پہلی ساعت زہرہ میں اس وقت جب سورج نکل رہا ہو اس دن لکھیں۔  
اس عمل کو آپ شرف قمر زہرہ تثلیث یا تدیس اور قمر عطار کی تثلیث یا تدیس میں بھی کر سکتے ہیں۔ یہ اوقات ہر ماہ آتے ہیں۔ اس کے لئے کسی مستند جنتری میں یہ اوقات دیکھ کر عمل کریں۔ ان دنوں میں بھی آپ لکھ سکتے ہیں۔  
آپ کی آسانی کے لئے ساعتوں کے اوقات کا پورا وقت کتاب کے آخری صفحات میں دے دیا گیا ہے وہاں سے دیکھ کے مقررہ وقت پر یعنی زہرہ یا مشتری کی ساعت کا وقت ہو۔ اس وقت کے مطابق جو کہ آخری صفحات پر دیا گیا ہے اسماء مبارکہ کو کتاب میں دیئے گئے مقررہ وقت کے مطابق زہرہ یا مشتری کی ساعت کے وقت میں لکھیں۔ عمل سے پہلے با وضو ہو کر اپنے کپڑوں پر اچھی خوشبو لگائی جائے اور اگر بتی جلا کر اسماء مبارکہ کو لکھیں۔

☆☆☆☆☆

محبت پیدا کرنا

کسی طریقے سے اپنے محبوب کے بال جو کنگھی کرنے کے بعد پھینک دیئے جاتے ہیں وہ حاصل کریں۔ منہ میں مصری رکھ کر سورہ نزل پڑھیں اور اپنے مطلوب کا تصور ذہن میں رکھیں سورہ مکمل پڑھنے کے بعد اپنے محبوب کے بالوں پہ

طلسم اوپر بتائے کے اوقات میں لکھیں۔ انھیں دنوں میں ہاتھ ملانے کی کوشش کریں۔

☆☆☆☆☆

پائیدار محبت

کسی سے لازوال محبت کرنے کے لئے مغرب و عشاء کے درمیان چاند کی ۱۴ تاریخوں کے درمیان بروز جمعرات کو گلاب کے عرق اور زعفران سے بنی ہوئی سیاهی سے سرکندے کے بنے ہوئے نئے قلم سے مندر یہ ذیل آیت کو لکھیں۔ طالب اپنا اور اپنی والدہ کا نام اور مطلوب کا اور اس کی والدہ کا نام آیت کے نیچے لکھے اور پھر اس لکھی ہوئی آیت کو کسی طریقے سے اپنے محبوب کے گھر دفن کر دیں۔ محبوب بیقرار ہو کر ملنے آئے گا۔

آیت لکھنے کے بعد آیت کے نیچے پہلے محبوب اور اس کا والدہ کا نام درمیان میں اعلیٰ حب پھر اپنا نام اپنی والدہ کا نام لکھیں۔

يَا مَرْيَدًا مَعْلَهَا مَسَّ الْأَمَدُ حَتَّى تَلْقَى فُلَانَةَ بِنْتَ فُلَانَةَ أَعْلَى حُب فُلَانَةَ بِن فُلَانَةَ وَفَنَعَ فِي اسْمُكَ لِيَصْعَقَ مَنْ فِي السَّمَوَاتِ وَالْأَرْضِ أَوْ مِنْ شَاءَ اللَّهُ ثُمَّ نَفَخَ فِيهِ أُخْرَى نَارًا لَهُمْ قِيَامَ يَنْظُرُونَ عَجَلُ اللَّهِ الْوَاجِبُ اللَّهُ الطُّورُ انهم لسابقون۔

فلاں بن فلاں اعلیٰ حب فلاں بن فلاں

☆☆☆☆☆

محبت عام کرنا

جو شخص یہ کلام ساٹھ بار پڑھے اور ہر بار پڑھنے کے بعد جس کا نام لے گا اس کے دل میں پیار و محبت پیدا ہو جائے گا۔ اگر ساٹھ بار لکھ کر بچے کے سر ہانے کے نیچے رکھیں گے تو بچے کی حفاظت ہوگی اور اگر کسی سعد ساعت میں گلاب کے عرق اور



کے لئے یعنی جس کا تصور کر کے پڑھ رہا ہو گایا ہوگی۔ وہ اس سے بے انتہا محبت کرتا شروع کے دے گایا کر دے گی۔ انشاء اللہ۔

☆☆☆☆☆

محبت کے لئے ایک اور عمل



بروز بدھ (چار شنبہ) کے دن ۳۲ عدد سونیاں لیں اور بعد نماز عشاء محبوب کا تصور کر کے محبوب کا نام بمعہ والدہ پھر اپنا نام بمعہ والدہ لے کر ایک ایک کر کے یہ آیت **وَإِنَّهُ لَكَشِدْبٌ ط** (سورۃ عادیات ۱۰۰، آیت ۸) فلاں بن فلاں اعلیٰ حب فلاں بن فلاں ایسے ۳۲ سونیوں پر پڑھ کر ایک ایک سوئی پر دم کر کے کاغذ پر دل بنا کر دم کرتے جائیں اور سونیوں کو کاغذ پر بننے ہوئے دل میں آر پار کرتے جائیں جب آپ ۳۲ سونیوں پر عمل مکمل کرنے بعد کاغذ پر بننے ہوئے دل پر سونیوں کو آر پار کر چکیں تو اب اس کاغذ کو سپرد آگ کر دیں۔ یہ عمل سرانجام دیتے ہی محبوب کے دل میں آپ کے لئے محبت پیدا ہو جائے گی۔

☆☆☆☆☆

تین پھولیں مار کر دم کر دیں اور بالوں کو گھر پر محفوظ کر لیں۔ یہ عمل کرتے ہی محبوب کے دل میں آپ کے لئے بے انتہا محبت پیدا ہو جائے گی۔

احتیاط یہ کریں کہ یہ عمل چاند کی ایک تا چودہ کے درمیان آنے والی جمعرات کو فجر کی نماز کے بعد پہلی ساعت مشتری میں یا جمعہ کو صبح فجر کی نماز کے بعد پہلی ساعت زہرہ میں اس وقت جب سورج نکل رہا ہو اس دن پڑھیں۔

یہ عمل آپ شرف قرہ قرہ زہرہ تثلیث یا تدلیس اور قرہ عطار دی تثلیث یا تدلیس میں بھی کر سکتے ہیں۔ یہ اوقات ہر ماہ آتے ہیں۔ اس کے لئے کسی مستند جنتری میں یہ اوقات دیکھ کر عمل کریں۔ ان دنوں میں بھی آپ پڑھ سکتے ہیں۔ آپ کی آسانی کے لئے ساعتوں کے اوقات کا پورا وقت کتاب کے آخری صفحات میں دے دیا گیا ہے وہاں سے دیکھ کے مقررہ وقت پر یعنی زہرہ یا مشتری کی ساعت کا وقت ہو۔ اس وقت کے مطابق جو کہ آخری صفحات پر دیا گیا ہے سورۃ مبارکہ کو کتاب میں دیئے گئے مقررہ وقت کے مطابق زہرہ یا مشتری کی ساعت کے وقت میں پڑھیں۔ عمل کرتے وقت با وضو ہو کر اپنے کپڑوں پر اچھی خوشبو والا عطر لگا کر اور اگر بتی جلا کر سورۃ مبارکہ کو پڑھیں۔

☆☆☆☆☆

شوہر کی بیوی سے محبت

اگر کوئی شادی شدہ عورت مندرجہ ذیل عبارت روزانہ اپنے شوہر کا تصور کرتے ہوئے لاتعداد مرتبہ پڑھتی رہے تو اس کا شوہر اس سے بے انتہا محبت کرا کرے گا۔ عبارت یہ ہے۔

اژدی بھمیری سادرن آئے

شادی شدہ عورت کے علاوہ کوئی اور بھی لڑکی یا لڑکا کسی سے محبت کرنے کے لئے اس کا تصور کر کے لاتعداد مرتبہ پڑھنا شروع کر دے اور پڑھتا رہے تو جس

نوٹ

۱۔ اگر یہ عمل لڑکی سے محبت کرنے کے لئے کیا جائے گا اس کا طریقہ یہ ہے کہ تو پہلے لڑکی کا نام درمیان میں بنت پھر لڑکی کی ماں کا نام لکھا جائے گا۔ پھر اعلیٰ حب اس کے بعد لڑکے کا نام پھر بن پھر لڑکے کی ماں کا نام لکھا جائے گا۔

۲۔ اگر یہ عمل لڑکے سے محبت کرنے کے لئے کیا جائے گا تو پہلے لڑکے کا نام بن پھر لڑکے کی ماں کا نام درمیان میں اعلیٰ حب لکھا جائے گا۔ اس کے بعد لڑکی کا نام پھر بنت پھر لڑکی کی ماں کا نام لکھا جائے گا۔

۳۔ لڑکی اور لڑکی کی ماں کے نام کے درمیان بنت لکھا جائے گا۔

۴۔ لڑکے اور لڑکے کی ماں کے نام کے درمیان بن لکھا جائے گا۔

اور نقش پر کر چکیں تو نقش کو تہہ کریں اور ہر تہہ پر کتاب کے شروع میں دیا گیا درود شریف پڑھ کر پھونکیں۔ تعویذ کو تہہ کرتے ہوئے سات تہہ میں بند کر دیں۔

اب چاندی کے تعویذ میں مڑوا کر پہن لیں۔

پہنے سے پہلے کوئی شیرینی بچوں میں بانٹ دیں۔

اور خاص احتیاط یہ کریں کہ یہ عمل چاندی ایک تاجودہ کے درمیان آنے والی جمعرات کو فجر کی نماز کے بعد پہلی ساعت مشتری میں یا جمعہ کو صبح فجر کی نماز کے بعد پہلی ساعت زہرہ میں اس وقت جب سورج نکل رہا ہو اس دن لکھیں۔

اس عمل کو آپ شرف قمر، زہرہ، ثلث یا تدیس اور قمر عطار کی تثلیث یا تدیس میں بھی کر سکتے ہیں۔ یہ اوقات ہر ماہ آتے ہیں۔ اس کے لئے کسی مستند جنتری میں یہ اوقات دیکھ کر عمل کریں۔ ان دنوں میں بھی آپ لکھ سکتے ہیں۔

آپ کی آسانی کے لئے ساتوں کے اوقات کا پورا وقت کتاب کے

### (محبت پیدا کرنے کے لئے)

یہ عمل محبت ایک نقش کے ذریعے کیا جاتا ہے۔ نقش گلاب کے عرق اور زعفران سے بنی ہوئی سیاہی سے گلاب کے پودے کی بنی ہوئی قلم سے لکھیں۔ یہ نقش لکھتے ہوئے منہ میں کوئی میٹھی چیز لازماً رکھیں۔ نقش لکھنے کے بعد اس نقش کو کسی میٹھی چیز میں گھول کے محبوب کو پلا دیں۔ نقش والا پانی یا میٹھی چیز کھاتے پیتے ہی محبوب آپ کا عاشق ہو جائے گا۔ صرف جائز محبت کے لئے ایسا کریں۔

نقش کے خانوں میں جہاں جس خانے میں ایک لکھا ہوا ہے وہاں ایک لکھیں۔ جہاں دو لکھا ہوا وہاں دو لکھیں اس کے بعد جہاں تین لکھا ہوا ہے وہاں تین لکھیں۔ اسی ترتیب سے تمام نقش بنائیں۔

نقش اگلے صفحے پر ہے

۸	۱۱	۱۳	۱
۱۳	۲	۷	۱۲
۳	۱۶	۹	۶
۱۰	۵	۴	۱۵

۸۹۱  
جبرائیل

شعبان

محبوب کا نام اس کی والدہ کا نام درمیان

اعلیٰ حب

۱۰

☆☆☆☆☆

## نقشِ محبت

یہ نقش نوچندی منگل کو پہلی ساعت جو مرغ کی ہوتی ہے اس وقت میں گلاب کے عرق اور زعفران سے بنی ہوئی سیاہی سے گلاب کے پودے کی ٹہنی سے بننے ہوئے قلم سے لکھا جائے اور اس تعویذ کو باندھ کر اپنے محبوب کے پاس جائیں۔ اس تعویذ کی وجہ سے محبوب آپ کو ملنے کے بعد ایک ہل بھی آپ سے دور نہیں جائے گا۔  
نقش یہ ہے۔

بسم الله الرحمن الرحيم	طالب و مطلوب کے نام	بیع ان کی والدہ کے نام	رب انی مطلوب فانصر			
لا اله الا انت سبحانک انی كنت من الظالمین						

☆☆☆☆☆

## آوارہ شوہر

اگر شوہر آوارہ مزاج ہو تو ۷۸ مرتبہ بسم اللہ الرحمن الرحیم ط پڑھ کر میٹھی چیز پر دم کر کے شوہر کو کھلا دیں۔ کتاب کے شروع میں دیا گیا درود شریف اول و آخر گیارہ گیارہ مرتبہ ضرور پڑھنا ہے اور یہ عمل روزانہ گیارہ دن تک کرتے رہیں اور میٹھی

☆☆☆☆☆

## نقشِ محبتِ محبوب

نوچندی اتوار یا جمعرات کی شب کو اکالیس (۴۱) عدد نقش لکھیں اور ہر نقش لکھنے کے بعد اس کو دیں لوہان کی دھونی دیتے دیں۔  
نقش یہ ہے۔

۸	۲	۱۰
۹	۷	۴
۳	۱۱	۶

جبرائیل ۷۸۶  
میکائیل  
عزرائیل  
شقیائیل  
فعل  
یاد و دل و دل  
یہاں طالب و مطلوب کے بعد والدہ کا نام

اب نقش لکھنے چکنے کے اور لوہان کی دھونی دینے کے بعد پانچ سو بار بَاوَدُوْدُ الْبُخُوْخ پڑھ کر ایک ایک نقش پر دم کر کے گولی بنانا کر دریا میں ڈالیں۔ چالیس روز تک یہ عمل کریں۔ محبوب محبت میں گرفتار ہو جائے گا۔



کے وقت میں پڑھیں۔ عمل کرتے وقت با وضو ہو کر اپنے کپڑوں پر اچھی خوشبو والا عطر لگا کر اور اگر بتی جلا کر اسم مبارک کو پڑھیں۔

☆☆☆☆☆

### بد مزاج بیوی

نافرمان بیوی کو راہِ راست پر لانے کے لئے اسم اللہ یا دُؤ دُؤ میں (۲۰) مرتبہ اول و آخر کتاب کے شروع میں دیا گیا درود شریف پڑھ کر کسی میٹھی چیز پر دم کریں اور اپنی بیوی کو کھلا دیں۔ یہ عمل مسلسل پانچ دن کریں۔ اور ممکن نہ ہو تو یہ عمل چینی پر دم کر کے گھر میں استعمال ہونے والی چینی میں ملا دیں انشاء بیوی آپ کے تابع ہو جائے گی۔

یہ وظیفہ چاند کی ایک تاجودہ تاریخوں کے درمیان پہلے تین دن چھوڑ کے جو جمعرات یا جمعہ آئے اس دن سے شروع کریں۔ اور چاند کی ایک تاجودہ تاریخوں میں مکمل کریں۔

☆☆☆☆☆

### میاں بیوی میں محبت

اگر میاں بیوی میں محبت کی کمی ہو تو عورت کے بائیں پاؤں کی خاک اور شوہر کی دائیں پاؤں کی خاک لا کر ان کو اکٹھا کر کے سورۃ الحمد کہف کی ۱۱ مرتبہ اول و آخر تین دفعہ درود شریف جو کتاب کے شروع میں دیا گیا ہے پڑھ کر دم کریں اور پڑھتے وقت دونوں کا ذہن میں یہ تصور رکھیں کہ دونوں میں محبت بڑھ پیدا ہو رہی ہے۔ اب یہ دم شدہ خاک اگر شوہر ہے تو بیوی کے اور بیوی ہے تو شوہر کے جسم پر کسی طریقے سے مل دے اگر یہ ممکن نہ ہو تو بیوی شوہر کے اور شوہر بیوی کے کپڑوں پر مل دیں۔ پس دونوں میں بے مثال محبت پیدا ہو جائے گی۔ اور انشاء اللہ تعالیٰ سارے

چیز یا چینی پر روزانہ دم کر دیا کریں گیارہ دن کے بعد دم شدہ چینی یا میٹھی چیز جب موقع ملے بیوی شوہر کو کھلائے یا چینی شربت یا چائے میں گھول کر پلائے۔ انشاء اللہ تعالیٰ شوہر آوارگی اور بد چلتی سے باز آجائے گا۔ اگر یہ عمل ایک دفعہ کام نہ کرے تو دوسری دفعہ کریں اور خاص احتیاط یہ کریں کہ یہ عمل چاند کی ایک تاجودہ کے درمیان آنے والی جمعرات یاں جمعہ کو صبح فجر کی نماز کے بعد مشتری یا زہرہ کی ساعت میں شروع کریں۔ اس وقت جب سورج طلوع ہو رہا ہو اس وقت پڑھیں۔

☆☆☆☆☆

### شوہر بد زبان ہو

اگر شوہر بہت بد مزاج ہو اور بیوی سے آئے دن جھگڑتا رہے تو اس یہ اسم بَاطِلُیْتُف ۱۲۹ دفعہ پڑھ کر چنبیلی کے تیل پر دم کریں اور شوہر کے سر پر ملیں۔ تین شب یہ عمل متواتر کرتے رہیں۔ اگر شوہر کوئی اور تیل استعمال کرتا ہو تو یہ تیل اس میں ملا دیں۔

اور خاص احتیاط یہ کریں کہ یہ عمل چاند کی ایک تاجودہ کے درمیان آنے والی جمعرات کو فجر کی نماز کے بعد پہلی ساعت مشتری میں یا جمعہ کو صبح فجر کی نماز کے بعد پہلی ساعت زہرہ میں اس وقت جب سورج نکل رہا ہو اس دن پڑھیں۔ اس عمل کو آپ شرف قمر زہرہ تثلیث یا تدلیس اور قمر عطار کی تثلیث یا تدلیس میں بھی کر سکتے ہیں۔ یہ اوقات ہر ماہ آتے ہیں۔ اس کے لئے کسی مستند جنتری میں یہ اوقات دیکھ کر عمل کریں۔ ان دنوں میں بھی آپ پڑھ سکتے ہیں۔ آپ کی آسانی کے لئے ساعتوں کے اوقات کا پورا وقت کتاب کے آخری صفحات میں دے دیا گیا ہے وہاں سے دیکھ کے مقررہ وقت پر یعنی زہرہ یا مشتری کی ساعت کا وقت ہو۔ اس وقت کے مطابق جو کہ آخری صفحات پر دیا گیا ہے اسم مبارک کو کتاب میں دیئے گئے مقررہ وقت کے مطابق زہرہ یا مشتری کی ساعت

رجس دور ہو جائیں گے۔

اور خاص احتیاط یہ کریں کہ یہ عمل چاند کی ایک تاجودہ کے درمیان آنے والی جمعرات کو فجر کی نماز کے بعد پہلی ساعت مشتری میں یا جمعہ کو صبح فجر کی نماز کے بعد پہلی ساعت زہرہ میں اس وقت جب سورج نکل رہا ہو اس دن پڑھیں۔

اس عمل کو آپ شرف قبر، قبر زہرہ، تثلیث یا تدلیس اور قمر عطار کی تثلیث یا تدلیس میں بھی کر سکتے ہیں۔ یہ اوقات ہر ماہ آتے ہیں۔ اس کے لئے کسی مستند جنتی میں یہ اوقات دیکھ کر عمل کریں۔ ان دنوں میں بھی آپ پڑھ سکتے ہیں۔

آپ کی آسانی کے لئے ساعتوں کے اوقات کا پورا وقت کتاب کے آخری صفحات میں دے دیا گیا ہے وہاں سے دیکھ کے مقررہ وقت پر یعنی زہرہ یا مشتری کی ساعت کا وقت ہو۔ اس وقت کے مطابق جو کہ آخری صفحات پر دیا گیا ہے سورۃ مبارکہ کو کتاب میں دیئے گئے مقررہ وقت کے مطابق زہرہ یا مشتری کی ساعت کے وقت میں پڑھیں۔ عمل کرتے وقت با وضو ہو کر اپنے کپڑوں پر اچھی خوشبو والا عطر لگا کر اور اگر بتی جلا کر سورۃ مبارکہ کو پڑھیں۔

☆☆☆☆☆

بد چلن شوہر

اگر کسی عورت کا شوہر بد چلن اور آوارہ مزاج ہو تو مندرجہ ذیل اسماء کو گلاب کے عرق اور زعفران سے بنی ہوئی سیاحی سے سرکنڈے کے بنے ہوئے نئے قلم سے کاغذ پر سات عدد لکھیں اور پانی میں یا شربت میں یا کسی اور میٹھی چیز میں کاغذ کو گھول کر شوہر کو روزانہ سات دن تک پلاتے رہیں انشاء اللہ تعالیٰ شوہر راہ راست پر آجائے گا اور اسے غیر عورتوں سے نفرت ہو جائے گی۔ وہ اسماء یہ ہیں۔

بِسْمِ اللّٰهِ الرَّحْمٰنِ الرَّحِیْمِ

بَاکُنْکَاثِیْلُ، بَاکُشْفَاثِیْلُ، بَاکُوْکَاثِیْلُ  
بِسْمِ اللّٰهِ الرَّحْمٰنِ الرَّحِیْمِ

اس بات کی احتیاط یہ کریں کہ یہ عمل چاند کی ایک تاجودہ کے درمیان آنے والی جمعرات کو فجر کی نماز کے بعد پہلی ساعت مشتری میں یا جمعہ کو صبح فجر کی نماز کے بعد پہلی ساعت زہرہ میں اس وقت جب سورج نکل رہا ہو اس دن لکھیں۔

اس عمل کو آپ شرف قبر، قبر زہرہ، تثلیث یا تدلیس اور قمر عطار کی تثلیث یا تدلیس میں بھی کر سکتے ہیں۔ یہ اوقات ہر ماہ آتے ہیں۔ اس کے لئے کسی مستند جنتی میں یہ اوقات دیکھ کر عمل کریں۔ ان دنوں میں بھی آپ لکھ سکتے ہیں۔

آپ کے فائدے کے لئے ساعتوں کے اوقات کا پورا وقت کتاب کے آخری صفحات میں دے دیا گیا ہے وہاں سے دیکھ کے مقررہ وقت پر یعنی زہرہ یا مشتری کی ساعت کا وقت ہو۔ اس وقت کے مطابق جو کہ آخری صفحات پر دیا گیا ہے اسماء مبارکہ کو کتاب میں دیئے گئے مقررہ وقت کے مطابق زہرہ یا مشتری کی ساعت کے وقت میں لکھیں۔ عمل کرنے سے پہلے با وضو ہو کر اپنے کپڑوں پر اچھی خوشبو والا عطر لگا کر اور اگر بتی جلا کر اسماء مبارکہ کو لکھیں۔

☆☆☆☆☆

غصہ شوہر کیلئے

اگر شوہر بہت ہی زیادہ غصہ اور بد مزاجی سے پیش آتا ہو تو چنبیلی کے سات عدد پھول لیں اور ان میں سے ہر ایک پر سات (۷) سات (۷) مرتبہ سورۃ اخلاص پڑھ کے دم کریں۔ اب یہ ساتوں پھول رات کو شوہر کے سر ہانے رکھ دیا کریں۔ سات دن مسلسل یہ عمل کریں۔ انشاء اللہ تعالیٰ شوہر کا غصہ اور بد مزاجی دور ہو

جائے گی۔ یہ عمل بہت دفعہ کا آزمایا ہوا ہے۔

اس بات کی احتیاط یہ کریں کہ یہ عمل چاند کی ایک تاجودہ کے درمیان آنے والی جمعرات کو فجر کی نماز کے بعد پہلی ساعت مشتری میں یا جمعہ کو صبح فجر کی نماز کے بعد پہلی ساعت زہرہ میں اس وقت جب سورج نکل رہا ہو اس دن پڑھیں۔

یہ عمل آپ شرف قمر زہرہ مثلیث یا تدلیس اور قمر عطار کی مثلیث یا تدلیس میں بھی کر سکتے ہیں۔ یہ اوقات ہر ماہ آتے ہیں۔ اس کے لئے کسی مستند جنتری میں یہ اوقات دیکھ کر عمل کریں۔ ان دنوں میں بھی آپ پڑھ سکتے ہیں۔ آپ کی آسانی کے لئے ساعتوں کے اوقات کا پورا وقت کتاب کے آخری صفحات میں دے دیا گیا ہے وہاں سے دیکھ کے مقررہ وقت پر یعنی زہرہ یا مشتری کی ساعت کا وقت ہو۔ اس وقت کے مطابق جو کہ آخری صفحات پر دیا گیا ہے سورۃ مبارکہ کو کتاب میں دیئے گئے مقررہ وقت کے مطابق زہرہ یا مشتری کی ساعت کے وقت میں پڑھیں۔ عمل کرتے وقت با وضو ہو کر اپنے کپڑوں پر اچھی خوشبو والا عطر لگا کر اور اگر بتی جلا کر سورۃ مبارکہ کو پڑھیں۔

☆☆☆☆☆

### شوہر بیوی میں محبت

اگر شوہر اپنی بیوی سے بے اتفاقی سے پیش آئے تو یا کسی کی بیوی اپنے شوہر سے بے اتفاقی کرتی ہو تو شوہر یا بیوی کو چاہیے کہ حسب ذیل نقش گلاب کے عرف اور زعفران سے بنی ہوئی سیاہی سے سر کندے کے بنے ہوئے نئے قلم سے لکھ کر چاندی کے خول میں بند کروا کے اگر بیوی شوہر کے لئے کر رہی ہو تو اپنے بالوں کے جوڑے میں لپیٹ لے اور صرف غسل کے علاوہ یہ تعویذ سر سے جدا نہ کرے۔ اگر شوہر بیوی کے لئے کر رہا ہے تو کسی ایسی ٹوپی میں سی لے اور ٹوپی کو ہر وقت سر پر پہنی رکھے

صرف غسل کے وقت ٹوپی کو سر سے جدا کر کے کسی پاک جگہ پر رکھ دے اور غسل کے بعد دوبارہ ٹوپی پہن لے۔ اللہ تعالیٰ کے حکم سے بیوی کے دل میں شوہر کی محبت بڑھے گی یا شوہر کے دل میں بیوی کی محبت بڑھے گی۔ اور دونوں میاں بیوی میں محبت پیدا ہو جائے گی۔

نقش مبارک اگلے صفحے پر ہے

نقش مبارک

۵۱	۴۶	۵۳
۵۲	۵۰	۴۸
۴۷	۵۴	۴۹

بحق یا علیم

محبوب کا نام اس کی والدہ کا نام درمیان میں  
اعلیٰ حب پھر اپنا نام بن اپنی والدہ کا لکھیں۔ اس کے  
بعد العجل العجل العجل الساعۃ الساعۃ الواح الواح الواح  
لکھیں۔

نقش بنانے کا طریقہ

۶	۱	۸
۷	۵	۳



۳	۹	۲
---	---	---

اعلیٰ حب فلاں بن فلاں اعلیٰ حب فلاں بنت فلاں۔

”فلاں بن فلاں“ کی جگہ شوہر اور اس کی ماں اور ”فلاں بنت فلاں“ کی جگہ بیوی اور اس کی ماں کا نام لکھیں۔

یہ خیال کریں کہ یہ عمل چاند کی ایک تاجودہ کے درمیان آنے والی جمعرات کو فجر کی نماز کے بعد پہلی ساعت مشتری میں یا جمعہ کو صبح فجر کی نماز کے بعد پہلی ساعت زہرہ میں اس وقت جب سورج نکل رہا ہو اس دن لکھیں۔

اس عمل کو آپ شرف قمر، قمر زہرہ، تلیث یا تدلیس اور قمر عطار کی تلیث یا تدلیس میں بھی کر سکتے ہیں۔ یہ اوقات ہر ماہ آتے ہیں۔ اس کے لئے کسی مستند جنتری میں یہ اوقات دیکھ کر عمل کریں۔ ان دنوں میں بھی آپ لکھ سکتے ہیں۔

آپ کے فائدے کے لئے ساعتوں کے اوقات کا پورا وقت کتاب کے آخری صفحات میں دے دیا گیا ہے وہاں سے دیکھ کے مقررہ وقت پر یعنی زہرہ یا مشتری کی ساعت کا وقت ہو۔ اس وقت کے مطابق جو کہ آخری صفحات پر دیا گیا ہے نقش کو کتاب میں دیئے گئے مقررہ وقت کے مطابق زہرہ یا مشتری کی ساعت کے وقت میں لکھیں۔ عمل سے قبل با وضو ہو کر اپنے کپڑوں پر اچھی خوشبو والا عطر لگا کر اور اگر بتی جلا کر نقش کو لکھیں۔

☆☆☆☆☆

### میاں بیوی کے درمیان محبت

میاں بیوی میں محبت پیدا کرنے کے لئے حسب ذیل عمل کریں۔

اتوار یا پیر کو طلوع آفتاب سے پہلے مندرجہ ذیل آیت مبارکہ کو کسی میٹھی چیز یا چینی پر ایک سو ایک مرتبہ پڑھ کے دم کر دیں۔ ہر دفعہ پڑھنے کے بعد اگر شوہر

بیوی کے لئے کر رہا ہے تو بیوی کا نام پہلے پھر اس کی ماں کا نام درمیان میں بنت پڑھنا ہے اور پھر اعلیٰ حب اپنا نام بن اپنی والدہ کا نام اور اگر بیوی شوہر کے لئے کر رہی ہے تو پہلے شوہر کا نام بن اس کی والدہ کا نام درمیان میں اعلیٰ حب پھر اپنا نام بنت اپنی والدہ کا نام پڑھیں۔ اب یہ دم شدہ چینی سات دن تک روزانہ شوہر بیوی کو یا بیوی شوہر کو کسی چیز میں ملا کر کھلایا کریں۔ انشاء اللہ تعالیٰ ایک ہفتے کے اندر اندر ایسی محبت ہوگی کہ عقل حیراں رہ جائے گی۔ یہ عمل بہت دفعہ کا آزمایا ہوا ہے۔

آیت مبارکہ یہ ہے۔ اس سے پہلے اور آخر میں کتاب کے شروع کے صفحات میں دیا گیا درود شریف گیارہ گیارہ مرتبہ پڑھنا ہے۔

وَالَّذِينَ آمَنُوا أَشَدُّ حُبًّا لِلَّهِ وَكَانَ لِحُبِّ الْغَيْرِ لَشَدِيدٌ

بَا حَبِيبِ يَا حَبِيبِ يَا حَبِيبِ بِحَقِّ بَا بَدُوْحُ بَا بَدُوْحُ

بَدُوْحُ

اور خاص احتیاط یہ کریں کہ یہ عمل چاند کی ایک تاجودہ کے درمیان آنے والی جمعرات کو فجر کی نماز کے بعد پہلی ساعت مشتری میں یا جمعہ کو صبح فجر کی نماز کے بعد پہلی ساعت زہرہ میں اس وقت جب سورج نکل رہا ہو اس دن پڑھیں۔

یہ عمل آپ شرف قمر، قمر زہرہ، تلیث یا تدلیس اور قمر عطار کی تلیث یا تدلیس میں بھی کر سکتے ہیں۔ یہ اوقات ہر ماہ آتے ہیں۔ اس کے لئے کسی مستند جنتری میں یہ اوقات دیکھ کر عمل کریں۔ ان دنوں میں بھی آپ پڑھ سکتے ہیں۔

آپ کی آسانی کے لئے ساعتوں کے اوقات کا پورا وقت کتاب کے آخری صفحات میں دے دیا گیا ہے وہاں سے دیکھ کے مقررہ وقت پر یعنی زہرہ یا مشتری کی ساعت کا وقت ہو۔ اس وقت کے مطابق جو کہ آخری صفحات پر دیا گیا ہے

آیت مبارکہ کو کتاب میں دیئے گئے مقررہ وقت کے مطابق زہرہ یا مشتری کی ساعت کے وقت میں پڑھیں۔ عمل کرتے وقت با وضو ہو کر اپنے کپڑوں پر اچھی خوشبو والا عطر لگا کر اور اگر بتی جلا کر آیت مبارکہ کو پڑھیں۔

☆☆☆☆☆

### شوہر کو تابع کرنا

بد مزاج، آوارہ اور بے وفا شوہر کو راستے پر لانے کے لئے بہت دفعہ کا آزمایا ہوا عمل یہ ہے۔ کہ چاند کی ایک تا چودہ تاریخوں کے درمیان پہلے تین چھوڑ کے جمعرات یا جمعہ کے دن کو بشرطیکہ چاند برج عقرب میں نہ ہو تو (چاند کا برج عقرب میں نہ ہو دیکھنے کے لئے کسی مستند جنتری کو استعمال میں لائیں) صبح سویرے غسل کر کے پاک صاف کپڑے پہنے اور نماز فجر کے بعد درود شریف اور کلام مجید کی جو سورتیں یاد ہوں پڑھ کر حضور سرور دو عالم اور ازواج مطہرات کی ارواح طیبہ پر ایصال ثواب کرے۔ جب آفتاب طلوع ہو جائے یعنی مشتری یا زہرہ کی ساعت شروع ہو جائے تو دو رکعت نماز نفل پڑھ کر ثواب اولیائے اُمت محمدی کی ارواح پاک پر ایصال کرے اور ایک سو اکیس (۱۲۱) مرتبہ مندرجہ ذیل آیت مبارکہ پڑھیں۔ پڑھتے ہوئے تصور شوہر کا رکھے کہ وہ تابع اور فرمانبردار ہو رہا ہے۔ آیت مبارکہ یہ ہے

بِسْمِ اللّٰهِ سُبْحَانَكَ يَا اَدْلٰهُ اَلَا اَنْتَ يَا اَدْلٰهُ كَوَاۡدِفُهُ اَوَّلُ اَخْرَجُوهُ

شریف جو کتاب کے شروع کے صفحات میں دیا گیا ہے گیارہ گیارہ مرتبہ پڑھ کر کسی کھانے پینے کی چیز پر دم کر کے شوہر کو کھلا دیں۔ اللہ کے حکم فضل سے شوہر بیوی کا مطیع اور فرمانبردار ہو جائے گا۔

### بد تمیز اور بد مزاج بیوی کو قابو کرنا

اگر کسی شخص کی بیوی بد تمیز اور نافرمان ہو تو نماز فجر کے بعد چاند کی ایک تا

چودہ تاریخوں کے درمیان کسی مٹھائی وغیرہ پر امام المشرق المغارب امیر المؤمنین سید المؤمنین سیدنا علی ابن ابی طالب کرم اللہ وجہ کی روح پر ختم دلا کر ایصال ثواب کرے۔ مٹھائی اور شیرینی معصوم بچوں کی تقسیم کر دے۔ اس کے بعد بیوی کی پیشانی کے چند بال پکڑ کر گیارہ مرتبہ ناسد علی شریف پڑھ کر دم کرے۔ اللہ تعالیٰ کے حکم سے بد تمیز، بد مزاج بیوی فرماں بردار ہو جائے گی۔

اور خاص احتیاط یہ کریں کہ یہ عمل چاند کی ایک تا چودہ کے درمیان آنے والی جمعرات کو فجر کی نماز کے بعد پہلی ساعت مشتری میں یا جمعہ کو صبح فجر کی نماز کے بعد پہلی ساعت زہرہ میں اس وقت جب سورج نکل رہا ہو اس دن پڑھیں۔

یہ عمل آپ شرف قمر، قمر زہرہ، تلیث یا تدلیس اور قمر عطار کی تلیث یا تدلیس میں بھی کر سکتے ہیں۔ یہ اوقات ہر ماہ آتے ہیں۔ اس کے لئے کسی مستند جنتری میں یہ اوقات دیکھ کر عمل کریں۔ ان دنوں میں بھی آپ پڑھ سکتے ہیں۔

آپ کے فائدے کے لئے ساعتوں کے اوقات کا پورا وقت کتاب کے آخری صفحات میں دے دیا گیا ہے وہاں سے دیکھ کے مقررہ وقت پر یعنی زہرہ یا مشتری کی ساعت کا وقت ہو۔ اس وقت کے مطابق جو کہ آخری صفحات پر دیا گیا ہے نا علی شریف کو کتاب میں دیئے گئے مقررہ وقت کے مطابق زہرہ یا مشتری کی ساعت کے وقت میں پڑھیں۔ عمل کرتے وقت با وضو ہو کر اپنے کپڑوں پر اچھی خوشبو والا عطر لگا کر اور اگر بتی جلا کر نا علی شریف کو پڑھیں۔

### بِسْمِ اللّٰهِ الرَّحْمٰنِ الرَّحِیْمِ سے محبت پیدا کرنا

اگر بیوی و شوہر میں نا چاکی ہو تو بدھ کو طلوع آفتاب کے وقت مٹی کے ایسے برتن میں جس کو بننے کے بعد پانی نہ لگا ہو اس میں کسی کنوئیں سے پانی لائیں

اور ۸۶ مرتبہ بِسْمِ اللّٰهِ الرَّحْمٰنِ الرَّحِیْمِ اول و آخر درود شریف گیارہ گیارہ مرتبہ پڑھ کر دم کریں یہ پانی میاں یا بیوی جس کو بھی پلائے وہ آپس میں محبت زیادہ کرنے لگ جائیں گے۔

اور خاص احتیاط یہ کریں کہ یہ عمل چاند کی ایک تاجودہ کے درمیان آنے والی بدھ کو صبح فجر کی نماز کے بعد اس وقت جب سورج نکل رہا ہو عطار کی ساعت میں اس وقت پڑھیں۔ آپ کی آسانی کے لئے ساعتوں کے اوقات کا ٹائم کتاب کے آخری صفحات میں دیا گیا ہے۔ وہاں سے عطار کی ساعت کا وقت دیکھ کر اس وقت یہ عمل کریں۔

☆☆☆☆☆

### میاں بیوی کے درمیان محبت میں اضافے کیلئے

مندرجہ ذیل اسماء مبارکہ میاں بیوی میں بے پناہ محبت کے لئے یہ گلاب کے عرق اور عفران سے بنی ہوئی سیاہی سے سرکنڈے کے بنے ہوئے نئے قلم سے سات عدد لکھتے ہیں اور پانی یا شربت میں گھول کر روزانہ ایک پلاتے ہیں۔ ان اسماء مبارکہ کی برکت سے میاں بیوی میں انشاء اللہ تعالیٰ مثالی محبت پیدا ہو جائے گی۔

۷۸۶

يَا حَسَنَ يَا حَسَنَ يَا حَسَنَ يَا دَيَّانَ بِحَقِّ يَا لَهِ

روزانہ ایک نقش پلانا لازمی ہے۔ یہ عمل سات دن مسلسل کرنا چاہیے۔ اس عمل کے دوران وقفہ نہ ہو۔ ورنہ دوبارہ نو شروع کرنا پڑے گا۔

اور خاص احتیاط یہ کریں کہ یہ عمل چاند کی ایک تاجودہ کے درمیان آنے والی جمعرات کو فجر کی نماز کے بعد پہلی ساعت مشتری میں یا جمعہ کو صبح فجر کی نماز کے بعد پہلی ساعت زہرہ میں اس وقت جب سورج نکل رہا ہو اس دن لکھیں۔

یہ عمل آپ شرف قمر، قمر زہرہ، تنکیت یا تدیس اور قمر عطار کی تنکیت یا

تدیس میں بھی کر سکتے ہیں۔ یہ اوقات ہر ماہ آتے ہیں۔ اس کے لئے کسی مستند جتڑی میں یہ اوقات دیکھ کر عمل کریں۔ ان دنوں میں بھی آپ لکھ سکتے ہیں۔

آپ کی آسانی کے لئے ساعتوں کے اوقات کا پورا وقت کتاب کے آخری صفحات میں دے دیا گیا ہے وہاں سے دیکھ کے مقررہ وقت پر یعنی زہرہ یا مشتری کی ساعت کا وقت ہو۔ اس وقت کے مطابق جو کہ آخری صفحات پر دیا گیا ہے اسماء مبارکہ کو کتاب میں دیئے گئے مقررہ وقت کے مطابق زہرہ یا مشتری کی ساعت کے وقت میں لکھیں۔ عمل کرتے وقت با وضو ہو کر اپنے کپڑوں پر اچھی خوشبو والا عطر لگا کر اور اگر بتی جلا کر اسماء مبارکہ کو لکھیں۔

☆☆☆☆☆

### بے وفا اور بد مزاج شوہر

مندرجہ ذیل آیت مبارکہ چاند کی ایک تاجودہ تاریخوں کے درمیان آنے والی اتوار کی شب کو مغرب و عشاء کے درمیان گلاب کے سات (۷) عدد تازہ پھولوں پر سات (۷) مرتبہ اول و آخر تین تین مرتبہ درود شریف جو کتاب کے شروع کے صفحات میں دیا گیا ہے پڑھا کریں اور پھول شوہر کے سر ہانے رکھ دیا کریں۔

آیت مبارکہ یہ ہے۔

اَللّٰهُمَّ نَجِّنِيْ مِنْ اَبْصَارِ الظّٰلِمِيْنَ وَالْمُرِيْدِيْنَ بِيْ السُّوْكَوْانِ فَصْرِفْ قُلُوْبِهِمْ عَنْ شَرِّ مَا يَصْمُرُوْنَهُ اِلٰى خَيْرٍ لَا يَمْلِكُكَ غِيْرُكَ

یہ عمل تین شب کرنا چاہیے۔ یہ عمل صرف میاں بیوی کی جائز محبت کے لئے ہے۔ اگر عمل کسی دوسرے مقصد کے لئے کیا گیا تو نقصان دہ ہو سکتا ہے۔

☆☆☆☆☆



کر اور اگر بتی جلا کر آیت مبارکہ کو لکھیں۔

☆☆☆☆☆

### عشق کا نایاب ٹولکہ

ایک ہزار دانہ گندم کے گن کر ان پر ایک ایک مرتبہ ذیل کا عمل پڑھیں۔ (ٹول ایک ہزار بار ہوا) پھر ان دانوں کو کسی پاک برتن میں ڈال دیں اب اس برتن میں پانی ڈال کر آگ کی ہلکی ہلکی آنچ کے اوپر رکھ دیں۔ جب پانی گرم ہو جائے اور دانے بھی گرم ہو جائیں (یعنی پکنے نہ پائیں) صرف گرم ہو جائیں۔ تو ان دانوں کو نکال کر دریا میں ڈال دیں۔ اسی طرح یہ عمل سات دن تک کرتے رہیں۔ جس کے لئے کریں گے وہ شخص آپ سے ملنے کے لئے تڑپ پڑے گا۔

طریقہ عمل

يَا رَحْمَنُ يَا رَحْمَنُ

فلاں بن فلاں اعلیٰ حب فلاں بن فلاں گرم کر دو۔

اس بات کا خیال کریں کہ یہ عمل چاند کی ایک تاجودہ کے درمیان آنے والی جمعرات کو فجر کی نماز کے بعد پہلی ساعت مشتری میں یا جمعہ صبح فجر کی نماز کے بعد پہلی ساعت زہرہ میں اس وقت جب سورج نکل رہا ہو اس دن پڑھیں۔

یہ عمل آپ شرف قمر، قمر زہرہ، تیلیٹ یا تدیس اور قمر عطار کی تیلیٹ یا تدیس میں بھی کر سکتے ہیں۔ یہ اوقات ہر ماہ آتے ہیں۔ اس کے لئے کسی مستند جنتری میں یہ اوقات دیکھ کر عمل کریں۔ ان دنوں میں بھی آپ پڑھ سکتے ہیں۔

آپ کی آسانی کے لئے ساعتوں کے اوقات کا پورا وقت کتاب کے آخری صفحات میں دے دیا گیا ہے وہاں سے دیکھ کے مقررہ وقت پر یعنی زہرہ یا مشتری کی ساعت کا وقت ہو۔ اس وقت کے مطابق جو کہ آخری صفحات پر دیا گیا ہے اسماء مبارکہ کو کتاب میں دیئے گئے مقررہ وقت کے مطابق زہرہ یا مشتری کی ساعت

### بدچلن شوہر کو راستہ پر لانا

اگر کسی نیک سیرت عورت کا شوہر بدچلن ہو تو چاہیے کہ بدھ، جمعرات، جمعہ تین دن نماز فجر کے بعد مندرجہ ذیل آیت کو گلاب کے عرق اور زعفران سے بنی ہوئی سیاہی سے سرکنڈے کے بنے ہوئے نئے قلم سے مندرجہ ذیل آیت کو تین عدد کاغذ کے ٹکڑوں پر لکھ کر روزانہ پانی یا شربت میں ایک عدد گھول کر پلا دیا کریں۔ انشاء اللہ شوہر کسی غیر عورت پر قادر نہ ہو سکے گا اور بہت جلد آوارگی سے تائب ہو جائے گا۔

يَا مَلَكُ الْقُيُوبِ فَلَا يَغُوثُ شَيْءٌ مِنْ حِفْظِهِ يَا مَلَكُ

نوٹ:- بدچلن عورت کی اصلاح کے لئے بھی یہ عمل کیا جاسکتا ہے۔

۱۔ اس احتیاط یہ کریں کہ یہ عمل چاند کی ایک تاجودہ کے درمیان آنے والی بدھ، جمعہ، اور جمعہ کو فجر کی نماز کے بعد پہلی ساعت عطار، بروز بدھ، مشتری بروز جمعرات، زہرہ بروز جمعہ میں بخبر کی نماز کے بعد اس وقت جب سورج نکل رہا ہو اس دن لکھیں۔

یہ عمل آپ شرف قمر، قمر زہرہ، تیلیٹ یا تدیس اور قمر عطار کی تیلیٹ یا تدیس میں بھی کر سکتے ہیں۔ یہ اوقات ہر ماہ آتے ہیں۔ اس کے لئے کسی مستند جنتری میں یہ اوقات دیکھ کر عمل کریں۔ ان دنوں میں بھی آپ لکھ سکتے ہیں۔

آپ کی آسانی کے لئے ساعتوں کے اوقات کا پورا وقت کتاب کے آخری صفحات میں دے دیا گیا ہے وہاں سے دیکھ کے مقررہ وقت پر یعنی زہرہ یا مشتری کی ساعت کا وقت ہو۔ اس وقت کے مطابق جو کہ آخری صفحات پر دیا گیا ہے آسمان مبارک کو کتاب میں دیئے گئے مقررہ وقت کے مطابق زہرہ یا مشتری کی ساعت کے وقت میں لکھیں۔ عمل کرتے وقت با وضو ہو کر اپنے کپڑوں پر اچھی خوشبو والا عطر لگا

یہ عمل آپ شرف قمر زہرہ مثلیث یا تدلیس اور قمر عطارد کی تثلیث یا تدلیس میں بھی کر سکتے ہیں۔ یہ اوقات ہر ماہ آتے ہیں۔ اس کے لئے کسی مستند جنتی میں یہ اوقات دیکھ کر عمل کریں۔ ان دنوں میں بھی آپ لکھ سکتے ہیں۔  
آپ کی آسانی کے لئے ساعتوں کے اوقات کا پورا وقت کتاب کے آخری صفحات میں دے دیا گیا ہے وہاں سے دیکھ کے مقررہ وقت پر یعنی زہرہ یا مشتری کی ساعت کا وقت ہو۔ اس وقت کے مطابق جو کہ آخری صفحات پر دیا گیا ہے نقش کو کتاب میں دیئے گئے مقررہ وقت کے مطابق زہرہ یا مشتری کی ساعت کے وقت میں لکھیں۔ عمل کرتے وقت با وضو ہو کر اپنے کپڑوں پر اچھی خوشبو والا عطر لگا کر اور اگر بتی جلا کر نقش کو لکھیں۔

### الانچی پر محبت کا عمل

بعض بزرگ الانچی پر دم کر کے کھلانے کو دیتے ہیں۔ یہ عمل مشہور اور عام ہے۔ اور بہت زیادہ اثر ہے۔ طریقہ اس عمل کا یہ ہے کہ سب سے پہلے اس کا چلہ یا ترک حیوانات چالیس روز تک کرنا ہوگا۔ چلہ کے دوران میں پرہیز کی پابندی حد درجہ رکھنی ہوگی۔ چلہ کرنے کے لئے ایک جگہ مخصوص کر لیں اور ایک وقت مخصوص کر لیں عشاء کے بعد کا وقت چلہ کے لئے مخصوص کریں۔ کیونکہ عشاء کے بعد کا وقت اس چلہ کے لئے بڑا اثر ہے۔ چالیس دن کے بعد چلہ ختم ہونے پر آپ اس کے عامل ہو جائیں گے جب خود ضرورت پڑے یا کسی دوسرے کو ضرورت پڑے تو الانچی لے کر اس پر ایکس مرتبہ دم کرے مندرجہ ذیل آیت جس کا آپ نے چلہ کیا ہے اور مطلوب کو کھلا دیں یا کسی حاجت مند کو کھلانے کے لئے دیں۔ جو شخص بھی یہ دم شدہ الانچی کھائے گا مطیع و فرمانبردار ہوگا اور آپ کے ہر اشارے پر راضی ہوگا۔ عمل یہ ہے۔  
بِسْمِ اللّٰهِ الرَّحْمٰنِ الرَّحِیْمِ بِہِ نَسْتَعِیْنُ کَلِّہُمْ اَجْعَلْ  
مَرْبُوْبَ فِیْ قَلْبِیْ یَا بُدُوْحَ یَا بُدُوْحَ اس عمل کو (۳۶۰) بار روزانہ

کے وقت میں پڑھیں۔ عمل کرتے وقت با وضو ہو کر اپنے کپڑوں پر اچھی خوشبو والا عطر لگا کر اور اگر بتی جلا کر اسام مبارک کو پڑھیں۔

☆☆☆☆☆

### محبت پیدا کرنے کا عمل

جس کی کو تم اپنی جانب راغب کرنا چاہتے ہو تو دیکھو کہ اس کے نام کا پہلا حرف ان گیارہ حروف میں آتا ہے۔ وہ حروف یہ ہیں۔

ک، ع، ل، ہ، و، ی، ط، ض، ح، م  
اب گیارہ خانوں کا نقش اس طرح بنائیں جس طرح دکھایا گیا ہے۔

۷۸۶


فلاں بن فلاں اعلیٰ حب فلاں بن فلاں

اب جس کو تم اپنی طرف کرنا چاہتے ہو تو اس کے نام کا پہلا حرف درمیان والے بڑے خانے میں لکھو اور باقی دس حروف باقی تمام خانوں میں بغیر کسی چال کے لکھ دیں۔ اب اس نقش کو کسی بھاری پتھر یا کسی بھاری چیز (جس کا وزن کم از کم ڈھائی کلو) ہو کے نیچے دبا دیں۔ انشاء اللہ تعالیٰ جس کے لئے آپ نے یہ نقش کیا ہے وہ آپ سے ملنے کے لئے بہ قرار ہو جائے گا۔

اور خاص احتیاط یہ کریں کہ یہ عمل چاند کی ایک تاجودہ کے درمیان آنے والی جمعرات کو فجر کی نماز کے بعد پہلی ساعت مشتری میں یا جحد کو صبح فجر کی نماز کے بعد پہلی ساعت زہرہ میں اس وقت جب سورج نکل رہا ہو اس دن لکھیں۔

چالیس دن تک پڑھیں چلہ کرتے وقت حصار بھی بھیج لیں۔

حصار کا طریقہ کار کتاب میں دے دیا گیا ہے وہاں سے دیکھ کے حصار کر کے عمل سرانجام دیں۔

چاند کی ایک تاچودہ تاریخوں کے درمیان جن میں قمر در عقرب نہ آتا ہو ان دنوں میں جمعرات یا جمعہ کی رات سے چلہ شروع کریں۔

☆☆☆☆☆

### محبت کا انوکھا عمل

قبل از نماز فجر وضو کر کے پھر غسل کریں اس کے بعد پھر وضو کریں اور سنتیں فجر کی ادا کریں۔ اب فرضوں سے پہلے منہ میں مصری یا کوئی میٹھی چیز ڈالیں۔ اور اول و آخر درود شریف جو کتاب کے شروع کے صفحات میں دیا گیا ہے ۱۱، ۱۱ مرتبہ پڑھ کے اس کے بعد یہ اسم ۶۱ مرتبہ پڑھیں بِسْمِ اللّٰہِ الرَّحْمٰنِ الرَّحِیْمِ بِسْمِ اللّٰہِ الرَّحْمٰنِ الرَّحِیْمِ اور انے محبوب کا تصور ذہن میں رکھیں۔ تین سے سات دن کے اندر اندر قدرت کا کرشمہ دیکھیں کہ محبوب آپ سے ملنے کے لئے یہ قرار ہو جائے گا۔

☆☆☆☆☆

### محبت کا وظیفہ

اس کا طریقہ یہ ہے کہ اکتالیس عدد کالی مرچیں لیں۔ اور کونکوں پر آگ لگا کر اپنے پاس رکھیں ہر ایک مرچ پر مندرجہ ذیل عمل اِنَّا اَعْطٰیْنَاكَ الْکُوْثَرَ بِعَقِّ بِاَجْبَرِ اَبْلَ فَصَلْ لِرَبِّکَ وَنَمُرْ بِعَقِّ بِاَسْبَغْ اَبْلَ اِنْ شَآئْتَکَ بِعَقِّ بِاِسْرَ اَبْلَ فَاَلْبَتْرُ بِعَقِّ بِاَعُوْذُ اَبْلَ فَاَلْا بن فلاں کو میری محبت میں جتلا کرو۔ پڑھ کر ایک مرچ پر دم کریں اب یہ مرچ آگ میں پھینک دیں اسی طرح اکتالیس عدد مرچوں پر یہ عمل آپ نے ۱۴ دن تک کرنا ہے۔ اکثر یہ عمل سات دن میں

ہی اپنا اثر دکھاتا ہے یا اکیس دن میں نہیں تو اکتالیس دن میں محبوب لازمی آپ کے قدموں میں آجائے گا۔

نوٹ:- یہ عمل چاند کی پہلی سے چودہ تاریخ کے دوران کسی جمعہ کی رات کو شروع کریں اور زہرہ کی ساعت میں شروع کریں۔ زہرہ سے متعلقہ خوشبویات ضرور لگائیں۔ اگر یہ چیزیں میسر نہ ہوں تو اچھی سی خوشبو کی اگر حق جلا کر عمل کر سکتے ہیں۔

☆☆☆☆☆

### محبت کا عمل

تین مونوں، من مونوں، مونوں شکل سریر۔ زندہ شاہ مدار کی مونی مونوں مدد پیر دیکھ کر یہ عمل زکوٰۃ کے بغیر کام نہیں کرتا اس کی زکوٰۃ سوالا لکھ ہوتی ہے جو چودہ دن میں پوری کرنی ہوتی ہے فی دن آپ نے روزانہ ۸۸۶ دفعہ مقررہ جگہ اور مقررہ وقت پر چاند کی ایک تاچودہ تاریخوں کے درمیان میں یہ عمل شروع کرنا ہے۔ عمل اس طرح کرنا ہے جس میں آپ کمر تک پانی میں کھڑے ہو سکیں یہ عمل آپ نے کمر تک پانی میں روزانہ کھڑے ہو کر پڑھنا ہے۔ ایک لاکھ چوبیس ہزار کی تعداد جو کہ چودہ دنوں میں پوری ہو جائے گی تعداد مکمل ہوتے ہی آپ اس چلہ کے عامل ہو جائیں گے۔ اب عمل سے کام لینے کا طریقہ یہ ہے کہ کبھی بھی کسی کو اپنی محبت میں گرفتار کرنا ہو تو ایک چٹکی بھر مٹی لے کر اس پر مندرجہ بالا عبارت سات مرتبہ پڑھ کے مٹی پر دم کر کے وہ مٹی مطلوب شخص پر چاہے عورت یا مرد ہو پھینک دیں۔ مٹی گرتے ہی وہ آپ کی محبت میں گرفتار ہو جائے گا۔

☆☆☆☆☆



## محبت کا جادو

یہ عمل بڑا زبردست ہے۔ اور چلتا جادو ہے لیکن اس کو وہی شخص کر سکتا ہے جو دلیر اور بہت بڑے دل کا مالک ہو۔ طریقہ یہ ہے کہ ایک گہری مار کر اس کا پیٹ چاک کر کے ٹمک بھریں جس قدر بھرا جاسکے بھریں۔ یہ کام اتوار کے روز سے شروع کریں اور درمیان چورستہ کے دبا دیں رات کے بارہ بجے وہاں چلے جائیں اور جس جگہ آپ نے گہری کود پایا تھا اس جگہ پر بیٹھ کر مندرجہ ذیل عمل تین سو دفعہ پڑھیں۔ یہ عمل گیارہ دن کا ہے۔ اس کے بعد آپ نے گہری کوزمین میں سے نکال کر اس کے پیٹ میں سے سارا نمک جو آپ نے بھرا تھا نکال لیں۔ آپ چونکہ اس عمل کے عامل ہو چکے ہیں۔ لہذا جب کبھی کسی کو محبت میں گرفتار کرنا ہو یا اپنا تابع بنانا ہو۔ تو اس نمک میں سے ایک چنگی لے کر اس پر گیارہ دفعہ مندرجہ بالا منتر پڑھ کر یہ نمک مطلوبہ پر پھینک دیں۔ اور زبان سے کہیں کہ اس کو لاگ بس فوراً آنکھ سے جھپکنے میں کام کر جاتا ہے۔ عامل کسی دوسرے شخص کو بھی نمک دم کر کے دے سکتا ہے۔ دوران عمل میں ڈرا اور خوف بہت آتا ہے۔ ایک سانپ تو عموماً آ جاتا ہے اور پھونکیں مار مار کر ڈراتا ہے میں نے ایک شخص کو جب یہ عمل کرایا تو اس کے پاس دوران عمل میں چند عورتیں آئیں اور اس کو بہکانا شروع کر دیا۔ لیکن وہ بہکا نہیں۔ اور کامیاب ہو گیا تھا۔ یہ ڈرا اور خوف کوئی وقعت نہیں رکھتے اور نہ ہی کوئی چیز نقصان پہنچا سکتی ہے۔ ہاں اگر خود ہی ڈر گیا تو پھر یا تو مر جائے گا یا پاگل ہو جائے گا چاہیے کہ اپنے گرد حصار ضرور کر لے۔ تاکہ دل کو اطمینان رہے منتر یہ ہے۔

جگ دھوڑ پتا، جگ دھوڑ پیر تال، اڈکھاں کالی ناگنی جافلانی کولاگ۔ ایسی لاگنی لائیں۔ نہ کھلی کو سکھ نہ بیٹھی کو سکھ اٹھ اٹھ دیکے میرا کھ، آوے۔ آوے نہ آوے چوٹ پیر تال کی کھائے کالودیں سکھیا رانی جہاں بے اسماعیل جوگی۔ اسماعیل جوگی کی کچھ کہیا۔ چار کونگ مندر کر دیا پہلے لونگ آئی مٹی دوسرے لونگ پھر تیسرے لونگ

کئی کھلا چوتھے لونگ سی گل لا آوے آوے نہ آوے چوٹ پیر تال کی کھاوے غٹولس فوجہ کے کڑے کم سو جو اللہ تے محمد کرے۔

اگر کسی شخص کی تمنا پوری ہو تو فلالی کے آگے اس کا نام لے اور بالترتیب گیارہ دن چلہ کرے اگر زکوۃ کی نیت ہو تو فلالی کی جگہ ”ہر“ کا لفظ لگالیں۔

☆☆☆☆☆

## عرق گلاب پر محبت کا عمل

یہ عمل اس طرح کرتے ہیں کہ گلاب کے عرق اور زعفران سے بنی ہوئی بایں سے گلاب ہی کے پودے کی ٹہنی سے بنی ہوئی قلم سے مندرجہ ذیل اسماء مبارکہ اور سورۃ مبارکہ کو مسد وقت میں لکھ کر گلے میں لٹکاتے ہیں یا بازو پر باندھتے ہیں۔ اس نقش کے آپ کے پاس ہونے آپ جہاں کہیں بھی جائیں گے وہاں ہر شخص آپ سے محبت سے پیش آئے گا۔ اسماء اور آیات مبارکہ یہ ہیں۔

اللَّهُ أَكْبَرُ پانچ سو بار بِسْمِ اللَّهِ الرَّحْمَنِ الرَّحِيمِ دس بار آیت الکرسی ایک بار قُلْ مَوْلَايَ اللَّهُ ایک بار قُلْ أَتُؤْتِيهِمُ الْغُلُقُ ایک بار قُلْ السُّبُّوْبُ النَّاسِ اور یہ دعا ایک بار اَللّٰهُمَّ اَصْطَفُ قُلُوبَ فُلَانٍ بِنِ فُلَانٍ يَا فُلَانُ بِنْتِ فُلَانٍ اَعْلَى حُبِّ فُلَانٍ بِنِ فُلَانٍ پہلی جگہ مطلوب کا نام اور دوسری جگہ طالب کا نام لکھیں۔ اگر کسی کے لئے کر رہے ہیں تو فلال بن فلال لکھیں ویسے نہ لکھیں۔

یہ خیال رکھیں کہ یہ عمل چاند کی ایک تاجودہ کے درمیان آنے والی جمعرات کو فجر کی نماز کے بعد پہلی ساعت مشتری میں یا جمعہ کو صبح فجر کی نماز کے بعد پہلی ساعت زہرہ میں اس وقت جب سورج نکل رہا ہو اس دن لکھیں۔ یہ عمل آپ شرف قمر، قمر زہرہ تثلیث یا تدلیس اور قمر عطار کی تثلیث یا

تدلیس میں بھی کر سکتے ہیں۔ یہ اوقات ہر ماہ آتے ہیں۔ اس کے لئے کسی مستند جتڑی میں یہ اوقات دیکھ کر عمل کریں۔ ان دنوں میں بھی آپ لکھ سکتے ہیں۔  
آپ کے فائدے کے لئے ساعتوں کے اوقات کا پورا وقت کتاب کے آخری صفحات میں دے دیا گیا ہے وہاں سے دیکھ کے مقررہ وقت پر یعنی زہرہ یا مشتری کی ساعت کا وقت ہو۔ اس وقت کے مطابق جو کہ آخری صفحات پر دیا گیا ہے اسماء مبارکہ اور آیات مبارکہ کو کتاب میں دیئے گئے مقررہ وقت کے مطابق زہرہ یا مشتری کی ساعت کے وقت میں لکھیں۔ عمل کرتے وقت با وضو ہو کر اپنے کپڑوں پر اچھی خوشبو والا عطر لگا کر اور اگر بتی جلا کر اسماء مبارکہ اور آیات مبارکہ کو لکھیں۔

☆☆☆☆☆

### حلوہ پر محبت کا عمل

حلوہ پکا کر پلیٹ میں ڈال کر اپنی انگلی سے حلوہ کے اوپر لفظ بسدوح لکھ کر اس سارے حلوہ کو آپس میں ملا دیں اب یہ حلوہ آپ جس کو کھلائیں گے تو اس حلوے کو کھانے کے بعد حلوہ کھانے والے کو بہت چاہنے لگے گا اس کے علاوہ چھری پر باریک سوئی سے بسدوح لکھ کر اس چھری سے کوئی پھل وغیرہ کاٹ کر جس کو کھلاؤ گے وہ محبت کرنے لگ جائے گا۔

اور خاص احتیاط یہ کریں کہ یہ عمل چاند کی ایک تاجودہ کے درمیان آنے والی جمعرات کو فجر کی نماز کے بعد پہلی ساعت مشتری میں یا جمعہ کو صبح فجر کی نماز کے بعد پہلی ساعت زہرہ میں اس وقت جب سورج نکل رہا ہو اس دن لکھیں۔

یہ عمل آپ شرف قمر، قمر زہرہ، تثلیث یا تدلیس اور قمر عطار کی تثلیث یا تدلیس میں بھی کر سکتے ہیں۔ یہ اوقات ہر ماہ آتے ہیں۔ اس کے لئے کسی مستند جتڑی میں یہ اوقات دیکھ کر عمل کریں۔ ان دنوں میں بھی آپ لکھ سکتے ہیں۔

آپ کے آرام کے لئے ساعتوں کے اوقات کا پورا وقت کتاب کے آخری صفحات میں دے دیا گیا ہے وہاں سے دیکھ کے مقررہ وقت پر یعنی زہرہ یا مشتری کی ساعت کا وقت ہو۔ اس وقت کے مطابق جو کہ آخری صفحات پر دیا گیا ہے اسم مبارک کو کتاب میں دیئے گئے مقررہ وقت کے مطابق زہرہ یا مشتری کی ساعت کے وقت میں لکھیں۔ عمل کرتے وقت با وضو ہو کر اپنے کپڑوں پر اچھی خوشبو والا عطر لگا کر اور اگر بتی جلا کر اسم کو لکھیں۔

☆☆☆☆☆

### محبت کا دم بھرنا

مندرجہ ذیل آیت مبارکہ کو سات بار پڑھ کر کسی میٹھی چیز یا چینی پر دم کر کے جس کو کھلائیں گے وہ آپ کی ہی محبت کا دم بھرے گا۔ اور وہ آپ پر مہربان ہوگا جائے گا۔ خاص کر میاں بیوی کے درمیان ناچاکی کے لئے اور محبت کے لئے اس سے بڑھ کر محبت کا کوئی وظیفہ نہیں ہے۔

وَمِنَ النَّاسِ مَن يَتَّخِذُ مِن دُونِ اللَّهِ إِذَا ابْتِغُوا لَهُم مَّحَبَّةً  
اللَّهُ ط وَالَّذِينَ آمَنُوا أَتَشْتَمِبُ لِّلَّهِ ط وَلَوْ كَرِهَ الْغَافِلُونَ الْعَذَابُ  
أَبَ أَنْ تَقُولَ لَئِنَّ لِّلَّهِ جَمْعًا وَأَنَّ اللَّهَ شَدِيدُ الْعَذَابِ ۝ سورة البقرة آیت ۱۶۵۔  
وظیفہ کرنے سے پہلے اور بعد میں درود شریف گیارہ گیارہ دفعہ لازمی پڑھنا ہے۔

خاص خیال یہ کریں کہ یہ عمل چاند کی ایک تاجودہ کے درمیان آنے والی جمعرات کو فجر کی نماز کے بعد پہلی ساعت مشتری میں یا جمعہ کو صبح فجر کی نماز کے بعد پہلی ساعت زہرہ میں اس وقت جب سورج نکل رہا ہو اس دن پڑھیں۔

یہ عمل آپ شرف قمر، قمر زہرہ، تثلیث یا تدلیس اور قمر عطار کی تثلیث یا

تدلیس میں بھی کر سکتے ہیں۔ یہ اوقات ہر ماہ آتے ہیں۔ اس کے لئے کسی مستند جتڑی میں یہ اوقات دیکھ کر عمل کریں۔ ان دنوں میں بھی آپ پڑھ سکتے ہیں۔ آپ کے فائدے کے لئے ساعتوں کے اوقات کا پورا وقت کتاب کے آخری صفحات میں دے دیا گیا ہے وہاں سے دیکھ کے مقررہ وقت پر یعنی زہرہ یا مشتری کی ساعت کا وقت ہو۔ اس وقت کے مطابق جو کہ آخری صفحات پر دیا گیا ہے آیت مبارک کو کتاب میں دیئے گئے مقررہ وقت کے مطابق زہرہ یا مشتری کی ساعت کے وقت میں پڑھیں۔ عمل سے پہلے با وضو ہو کر اپنے کپڑوں پر اچھی خوشبو والا عطر لگا کر اور اگر بتی جلا کر آیت مبارک کو پڑھیں۔

### محبت میں دیوانہ کرنے محبت و عشق کا منتر

مندرجہ ذیل عمل کسی کو بھی اپنی میں آزمایا گیا ہے اور ہمیشہ کامیابی سے ہمکنار ہوا ہے۔ اس عمل کا طریقہ کار یہ ہے کہ چاند کی ایک تاچودہ تاریخ (جب چاند چڑھتا ہے) چاند کی پہلی تین تاریخیں چھوڑ کر جو جمعرات آئے اس جمعرات کو مشتری کی ساعت میں (سیاروں کی ساعتوں کا نام آپ کی آسانی کے لئے کتاب کے آخری صفحات میں دے دیا گیا ہے ساعت کا وقت دیکھنے کے لئے وہاں سے فائدہ حاصل کریں اس عمل کے لئے سات خوشبودار چنبیلی یا گلاب کے تازہ پھول لے کر مشتری سے متعلقہ بخورات جلائیں اگر بخورات میسر نہ ہوں تو کوئی اچھی سی خوشبو کی اگر بتی جلائیں۔ اب تنہا بیٹھیں دو رکعت نماز حاجت برائے محبت پڑھیں۔ دو رکعت نماز پڑھنے کے بعد ہر پھول پر سات سات مرتبہ مندرجہ ذیل آیت پڑھ کر دم کریں۔ اب ان دم شدہ پھولوں کو اپنے محبوب یا محبوبہ کو سنگھادیں انشاء اللہ خوشبو سونگھتے ہی وہ آپ محبوب آپ سے محبت کرنا شروع کر دے گا پھول پر پڑھنے والی یہ آیت مندرجہ ذیل ہے۔

بِسْمِ اللّٰهِ الرَّحْمٰنِ الرَّحِیْمِ ط وَلَقَدْ فَتَنَّا سُلَيْمٰنَ وَالْقَبِيْنَ اَعْلٰی  
كُرْسِيِّهٖ جَسَدًا مِّمَّا اَنَابَ

اَوَّلُ وَاٰخِرُ دُرِّ شَرِیْفِ جو کتاب کے شروع میں دیا گیا ہے سات سات دفعہ لازمی پڑھنا ہے۔

ہر دفعہ آیت پڑھنے کے بعد آپ کو یہ کہنا ہے کہ فلاں بن فلاں اعلیٰ حب فلاں بن فلاں۔ ذہن میں محبوب کی شکل یا تصور ضرور رکھیں۔

اس بات کا خیال رکھیں کہ یہ عمل چاند کی ایک تاچودہ کے درمیان آنے والی جمعرات کو فجر کی نماز کے بعد پہلی ساعت مشتری میں یا جمعہ کو صبح فجر کی نماز کے بعد پہلی ساعت زہرہ میں اس وقت جب سورج نکل رہا ہو اس دن پڑھیں۔

یہ عمل آپ شرف قمر زہرہ تنکیت یا تدلیس اور قمر عطار کی تنکیت یا تدلیس میں بھی کر سکتے ہیں۔ یہ اوقات ہر ماہ آتے ہیں۔ اس کے لئے کسی مستند جتڑی میں یہ اوقات دیکھ کر عمل کریں۔ ان دنوں میں بھی آپ پڑھ سکتے ہیں۔ آپ کے فائدے کے لئے ساعتوں کے اوقات کا پورا وقت کتاب کے آخری صفحات میں دے دیا گیا ہے وہاں سے دیکھ کے مقررہ وقت پر یعنی زہرہ یا مشتری کی ساعت کا وقت ہو۔ اس وقت کے مطابق جو کہ آخری صفحات پر دیا گیا ہے آیت مبارک کو کتاب میں دیئے گئے مقررہ وقت کے مطابق زہرہ یا مشتری کی ساعت کے وقت میں پڑھیں۔ عمل کرنے سے پہلے اپنے کپڑوں پر اچھی خوشبو والا عطر لگا کر اور اگر بتی جلا کر آیت کو پڑھیں۔

☆☆☆☆☆

### محبت کا پرائر عمل

یہ عمل بہت ہی حیرت انگیز اور پرائر عمل ہے اگر اس کو جس طرح آپ کو



بتایا جا رہا ہے اس طریقہ سے کریں گے تو قدرت کا کرشمہ خود ہی دیکھ لیں گے۔ عمل کا طریقہ یہ ہے کہ چاند کی ایک تاچودہ تاریخ کے درمیان پہلے تین دن چھوڑ کر جو ہفتہ کی رات آئے تو اس ہفتہ کی رات کو تھوڑی سی چینی لے کر ایک سو اکتالیس مرتبہ (۱۴۱) مندرجہ ذیل آیت (اس سے پہلے اور آخر میں تین تین دفعہ درود شریف جو کتاب کے شروع کے صفحات میں دیا گیا ہے پڑھنا لازمی ہے) پڑھ کر دم کریں اور یہ دم شدہ چینی اپنے محبوب کو کسی چیز میں ملا کر کھلا دیں یا پلا دیں۔ چینی کے علاوہ یہ عمل کسی اور بھی میٹھی چیز پر کیا جاسکتا ہے۔

سَبَّحَانَ الَّذِي سَفَرْنَا هَذَا وَمَا كُنَّا لَمَفْعَرِ بْنِ ط

طریقہ عمل

ہفتہ کا دن گزار کر رات کو ایک عدد لڈو، ٹافی یا چاکلیٹ ان تینوں میں سے کوئی ایک چیز لا کر اس میٹھی چیز کو اپنی دائیں بغل میں رکھ کر سو جائیں تو اس کی صبح کو اٹھ کر فجر کی نماز پڑھیں اور اس کے بعد لڈو، ٹافی یا چاکلیٹ جس کو بھی آپ بغل میں رکھ کر سوئے تھے اس پر اس آیت کو سَبَّحَانَ الَّذِي سَفَرْنَا هَذَا وَمَا كُنَّا لَمَفْعَرِ بْنِ ط اکیاون (۵۱) بار پڑھ کر دم کریں (اس سے پہلے اور آخر میں تین تین دفعہ درود شریف پڑھنا لازمی ہے) اب آپ دم کی ہوئی میٹھی چیز کو اپنے محبوب کو کھلا دیں یہ میٹھی چیز کھاتے ہی محبوب آپ کی محبت میں تڑپ پڑے گا کہ اس کو ایک پل کے لئے بھی آپ کے بغیر چین نہیں آئے گا۔

☆☆☆☆☆

دوسروں کی نظر میں مقبول ہونے کے لیے

اگر آپ کو کبھی یہ مسئلہ ہو تو کہ آپ کے افسران آپ کے ساتھ مہربانی کے ساتھ پیش نہیں آتے۔ مسائے وغیرہ بھی مہربانی سے پیش نہیں آتے یا آپ کا محبوب آپ سے بے رخی برتا ہے تو یہ عمل کریں۔ عمل یہ ہے کہ سب سے پہلے دو رکعت نماز جو

بھی آپ کی حاجت ہو ادا کریں اس کے بعد اکیس بار سورۃ الم تر کیف پوری پڑھ کر دونوں ہاتھوں کی ہتھیلیوں پر دم کریں اور اپنے دونوں ہاتھ اپنے چہرے، سینے، بازو، پشت، پیٹ، یعنی کہ سارے جسم پر پھیر کر افسر یا مطلوب کے سامنے جائیں انشاء اللہ تعالیٰ افسرانہائی مہربانی سے آپ سے پیش آئے گا اور محبوب انتہائی محبت سے پیش آئے گا۔

نوٹ:- (اس سے پہلے اور آخر میں تین تین دفعہ درود شریف پڑھنا لازمی ہے)

اس بات کو ملحوظ خاطر رکھیں کہ یہ عمل چاند کی ایک تاچودہ کے درمیان آنے والی جمعرات کو فجر کی نماز کے بعد پہلی ساعت مشتری میں یا جمعہ صبح فجر کی نماز کے بعد پہلی ساعت زہرہ میں اس وقت جب سورج نکل رہا ہو اس دن پڑھیں۔

اس عمل کو آپ شرف قمر، قمر زہرہ، تثلیث یا تدیس اور قمر عطار کی تثلیث یا تدیس میں بھی کر سکتے ہیں۔ یہ اوقات ہر ماہ آتے ہیں۔ اس کے لئے کسی مستند جنتری میں یہ اوقات دیکھ کر عمل کریں۔ ان دنوں میں بھی آپ پڑھ سکتے ہیں۔ آپ کی آسانی کے لئے ساعتوں کے اوقات کا پورا وقت کتاب کے آخری صفحات میں دے دیا گیا ہے وہاں سے دیکھ کے مقررہ وقت پر یعنی زہرہ یا مشتری کی ساعت کا وقت ہو۔ اس وقت کے مطابق جو کہ آخری صفحات پر دیا گیا یہ سورۃ مبارکہ کو کتاب میں دیئے گئے مقررہ وقت کے مطابق زہرہ یا مشتری کی ساعت کے وقت میں پڑھیں۔ عمل سے قبل با وضو ہو کر اپنے کپڑوں پر اچھی خوشبو لگالیں صاف جگہ کا انتخاب کریں اور اگر بتی جلا کر سورۃ مبارکہ کو پڑھیں۔

☆☆☆☆☆

ہد ہد پر طلسم

یہ عمل صرف لڑکا ہی کر سکتا ہے۔ اتوار یا منگل کے روز ایک ہد ہد (نر) جوان لے کر ذبح کرے اور اس کی زبان حاصل کرے جب زبان مل جائے تو اس کی

نہیں ہے کہ آپ اس کو بروئے کار لا کر محبوب کو اپنا بنا سکیں۔ اس کا ایک آسان طریقہ آپ کو بتاتا ہوں۔ وہ اس طرح کہ آپ ایک اچھی سی خوشبو والی عطری شیشی لیں اور اس پر سورۃ مزمل گیارہ بار (سورۃ مزمل کے اوّل و آخر تین تین دفعہ درود شریف لازمی پڑھنا ہے) پڑھیں۔ سورۃ مزمل پڑھتے ہوئے عطری شیشی کا ڈھکن کھول کر رکھیں گیارہ دفعہ پڑھنے کے بعد اس پر دم کر دیں دم اس طرح کریں کہ عطری شیشی پر تین پھونکیں ماریں۔ یہ عمل آپ پھول پر بھی کر سکتے ہیں۔ اس کا طریقہ بھی یہی ہوگا۔ عطر اپنے کپڑوں پر لگا کر اپنے محبوب کے پاس جائیں عطری خوشبو سونگھتے ہی محبوب آپ کا ہو جائے گا۔ یا ایسا نہیں کر سکتے تو پھول پر دم کے محبوب کو پھول بھجوا دیں انشاء اللہ تعالیٰ پھول سونگھتے ہی محبوب آپ کی محبت سے تڑپ پڑے گا۔

خاص خیال یہ کریں کہ یہ عمل چاند کی ایک تاجودہ کے درمیان آنے والی جمعرات کو فجر کی نماز کے بعد پہلی ساعت مشتری میں یا جمعہ صبح فجر کی نماز کے بعد پہلی ساعت زہرہ میں اس وقت جب سورج نکل رہا ہو اس دن پڑھیں۔

اس عمل کو آپ شرف قمر، قمر زہرہ، تثلیث یا تدیس اور قمر عطار کی تثلیث یا تدیس میں بھی کر سکتے ہیں۔ یہ اوقات ہر ماہ آتے ہیں۔ اس کے لئے کسی مستند جنتری میں یہ اوقات دیکھ کر عمل کریں۔ ان دنوں میں بھی آپ پڑھ سکتے ہیں۔

آپ کے فائدے کے لئے ساعتوں کے اوقات کا پورا وقت کتاب کے آخری صفحات میں دے دیا گیا ہے وہاں سے دیکھ کے مقررہ وقت پر یعنی زہرہ یا مشتری کی ساعت کا وقت ہو۔ اس وقت کے مطابق جو کہ آخری صفحات پر دیا گیا یہ سورہ مبارکہ کو کتاب میں دیئے گئے مقررہ وقت کے مطابق زہرہ یا مشتری کی ساعت کے وقت میں پڑھیں۔ عمل کرتے وقت با وضو ہو کر اپنے کپڑوں پر اچھی خوشبو والا عطر لگا کر اور اگر بتی جلا کر سورۃ مبارکہ کو پڑھیں۔

☆☆☆☆☆

زبان پر مندرجہ ذیل اسماء مبارکہ اکیس دفعہ پڑھ کر دم کریں۔ دم کرنے کے بعد اس زبان کو گوشت میں پکالیں اور پکانے کے بعد اس کو اپنے پاس سنبال کر رکھ لیں۔ اور اب جس کو بھی یہ زبان ملا گوشت کھلائیں گے وہ آپ کی محبت میں گرفتار ہو جائے گا۔ اور آپ کے بغیر ایک پل نہ رہ سکے گا۔ وہ اسماء مبارکہ یہ ہیں۔

حُمَرُ غُوس۔ دِی تَوس۔ مَسْمُوعُوس۔ مَحْکُوس بَہ

فلاں بن فلاں اعلیٰ حب فلاں بن فلاں

اس بات کا خیال رکھیں کہ یہ عمل چاند کی ایک تاجودہ کے درمیان آنے والی جمعرات کو فجر کی نماز کے بعد پہلی ساعت مشتری میں یا جمعہ صبح فجر کی نماز کے بعد پہلی ساعت زہرہ میں اس وقت جب سورج نکل رہا ہو اس دن پڑھیں۔

اس عمل کو شرف قمر، قمر زہرہ، تثلیث یا تدیس اور قمر عطار کی تثلیث یا تدیس میں بھی کر سکتے ہیں۔ یہ اوقات ہر ماہ آتے ہیں۔ اس کے لئے کسی مستند جنتری میں یہ اوقات دیکھ کر عمل کریں۔ ان دنوں میں بھی آپ پڑھ سکتے ہیں۔

آپ کے فائدے کے لئے ساعتوں کے اوقات کا پورا وقت کتاب کے آخری صفحات میں دے دیا گیا ہے وہاں سے دیکھ کے مقررہ وقت پر یعنی زہرہ یا مشتری کی ساعت کا وقت ہو۔ اس وقت کے مطابق جو کہ آخری صفحات پر دیا گیا یہ سورہ مبارکہ کو کتاب میں دیئے گئے مقررہ وقت کے مطابق زہرہ یا مشتری کی ساعت کے وقت میں پڑھیں۔ عمل کرتے وقت با وضو ہو کر اپنے کپڑوں پر اچھی خوشبو والا عطر لگا کر اور اگر بتی جلا کر سورۃ مبارکہ کو پڑھیں۔

☆☆☆☆☆

محبت کا عطر

اگر آپ کسی کو اپنا بنانا چاہتے ہیں لیکن وہ آپ کے پاس کوئی ایسا طریقہ

## میٹھی چیز سے عمل

اگر آپ کی یہ تمنا ہے کہ آپ کسی سے دوستی کریں اور وہ ہر وقت آپ کی دوستی کا دم بھرتا رہے یاں کسی سے محبت کے لئے یہ دم کریں کہ وہ ہر وقت آپ کی محبت میں شریک رہے۔ تو کوئی بھی میٹھی چیز لے کر اس پر مندرجہ ذیل آیت دم کریں اور وہ کسی طریقے سے مطلوب فرد کو کھلا دیں یا پلا دیں فرد کھاتے یا پیتے ہی آپ کی دوستی میں دیوانہ اور محبت میں پاگل ہو جائے گا۔ (یہ عمل بہت دفعہ کا آزمایا ہوا ہے) عمل کرنے سے پہلے اول و آخر درود شریف گیارہ گیارہ دفعہ کتاب کے شروع کے صفحات میں دیا گیا ضروری پڑھنا ہے۔

آیت یہ ہے۔

وَاللّٰهُ الْمُسْتَمَنُّ عَلَىٰ مَا تَصِفُونَ يَا رَفِيقُ يَا شَفِيقُ نَجِّنِي

من کل ضیق۔

نوٹ:- یہ عمل روزانہ گیارہ دن تک محبوب کا تصور کر کے ہزار بار پڑھنا ہے۔

اور خاص احتیاط یہ کریں کہ یہ عمل چاند کی ایک تاجودہ کے درمیان آنے والی جمعرات کو فجر کی نماز کے بعد پہلی ساعت مشتری میں یا جمعہ کو صبح فجر کی نماز کے بعد پہلی ساعت زہرہ میں اس وقت جب سورج نکل رہا ہو اس دن شروع کریں۔

یہ عمل آپ شرف قمر، قمر زہرہ، تنکیت یا تدلیس اور قمر عطار کی تنکیت یا تدلیس میں بھی کر سکتے ہیں۔ یہ اوقات ہر ماہ آتے ہیں۔ اس کے لئے کسی مستند جنتری میں یہ اوقات دیکھ کر عمل کریں۔ ان دنوں میں بھی آپ شروع کر سکتے ہیں۔ آپ کی آسانی کے لئے ساعتوں کے اوقات کا پورا وقت کتاب کے آخری صفحات میں دے دیا گیا ہے وہاں سے دیکھ کے مقررہ وقت پر یعنی زہرہ یا مشتری کی ساعت کا وقت ہو۔ اس وقت کے مطابق جو کہ آخری صفحات پر دیا گیا ہے

## محبت کا پھول

کسی بھی شخص کو اپنی محبت میں مبتلا کرنا چاہو اس سے دوستی کرنا ہو تو مندرجہ ذیل آیت مبارکہ نیلے کے پھولوں پر یا روٹی پر یا شکر چینی یا اور کسی میٹھی چیز پر سو دفعہ دم کر کے کھلائیں یہ دم شدہ میٹھی چیز یا روٹی مطلوب کے حلق سے اترے ہی محبوب آپ کی محبت میں گرفتار ہو جائے گا۔ یا اگر آپ نے یہ عمل نیلے کے پھولوں پر کیا ہے تو محبوب ان پھولوں کی خوشبو سونگھتے ہی آپ کی محبت میں گرفتار ہو جائے گا۔ اول و آخر درود شریف جو کتاب کے شروع میں دیا گیا پڑھنا ہے۔

آیت مبارکہ یہ ہے۔

سَاكِنًا مُّحَمَّدًا اَبَا اَمِيْنٍ رَّحْمَةً وَلٰكِنْ رَّسُوْلُ اللّٰهِ وَخَاتَمَ النَّبِيِّينَ ط بِرَحْمَتِكَ يَا اَرْحَمَ الرَّاحِمِيْنَ

اور خاص احتیاط یہ کریں کہ یہ عمل چاند کی ایک تاجودہ کے درمیان آنے والی جمعرات کو فجر کی نماز کے بعد پہلی ساعت مشتری میں یا جمعہ کو صبح فجر کی نماز کے بعد پہلی ساعت زہرہ میں اس وقت جب سورج طلوع ہو رہا ہو اس دن پڑھیں۔

یہ عمل آپ شرف قمر، قمر زہرہ، تنکیت یا تدلیس اور قمر عطار کی تنکیت یا تدلیس میں بھی کر سکتے ہیں۔ یہ اوقات ہر ماہ آتے ہیں۔ اس کے لئے کسی مستند جنتری میں یہ اوقات دیکھ کر عمل کریں۔ ان دنوں میں بھی آپ پڑھ سکتے ہیں۔

آپ کی آسانی کے لئے ساعتوں کے اوقات کا پورا وقت کتاب کے آخری صفحات میں دے دیا گیا ہے وہاں سے دیکھ کے مقررہ وقت پر یعنی زہرہ یا مشتری کی ساعت کا وقت ہو۔ اس وقت کے مطابق جو کہ آخری صفحات پر دیا گیا ہے آیت مبارکہ کو کتاب میں دیئے گئے مقررہ وقت کے مطابق زہرہ یا مشتری کی ساعت کے وقت میں پڑھیں۔ عمل کرتے وقت با وضو ہو کر اپنے کپڑوں پر اچھی خوشبو والا عطر لگا کر اور اگر بتی جلا کر آیت کو پڑھیں۔



آیت مبارکہ کو کتاب میں دیئے گئے مقررہ وقت کے مطابق زہرہ یا مشتری کی ساعت کے وقت میں شروع کریں۔ عمل کرتے وقت ہادضو ہو کر اپنے کپڑوں پر اچھی خوشبو والا عطر لگا کر اور اگر بتی جلا کر آیت مبارکہ کو پڑھیں۔

☆☆☆☆☆

### عملِ محبت عجیب

یہ عمل محبت کے لئے یا کسی سے دوستی کرنے کے لئے بہت کا دفعہ آزمایا ہوا ہے۔ آیت مبارکہ: **يٰۤاَيُّهَا الَّذِيْ يٰۤاَسُوْا بِرَبِّهِ السُّعُوْدُ كُلِّ شَيْءٍ وَابْتِهٰى تَرْجِعُوْنَ لَكُمْ وَاَنْتُمْ اِلٰى رَبِّكُمْ مُّعْطِيْنَ**۔

یہ آیت مبارکہ چاند کی ایک یا چودہ تاریخوں کے درمیان پہلے تین دن چھوڑ کر جوا تو ار آئے اس اتوار کو صبح فجر کی نماز کے بعد شمس کی ساعت میں ایک سو بار محبوب کا تصور ذہن میں رکھتے ہوئے کسی میٹھی چیز یا چینی پر دم کر دیں اور موقع پاتے ہی مطلوب کو یا محبوب کو یا جس کسی کو دوست بنانا ہو اس کو یہ میٹھی چیز یا چینی کھلایا پلا دیں۔ مطلوب یا محبوب یہ دم شدہ میٹھی چیز یا چینی کھاتے ہی اگر کسی سے دوستی کر رہے ہیں تو دوستی کا خواہاں ہوگا اگر کسی محبوب کے لئے کر رہے ہیں وہ آپ کے عشق میں انتہائی شدت سے بے چین ہو جائے گا۔

بروز اتوار شمس کی ساعت کا وقت دیکھنے کے لئے کتاب کے آخر میں دیئے گئے صفحات میں سے نام دیکھ کر کریں۔

☆☆☆☆☆

### سورہ اخلاص اور کالی مرچیں

اس عمل میں سب سے پہلے یہ لازمی ہے کہ عمل کے اول و آخر درود شریف گیارہ گیارہ بار لازمی پڑھنا ہے۔

### عمل کا طریقہ:-

جمعہ کی رات کو کونوں پر آگ جلائیں اور اس کو اپنے سامنے رکھیں اب اکیس عدد کالی مرچیں پاس رکھ کے ہر مرچ پر یہ آیت ایک بار پڑھیں۔ اور مرچ پر ہونیک مار کر مرچ کو آگ میں پھینک دیں۔ اس طرح یہ عمل اکیس مرچوں پر کرنا ہے۔ یہ عمل آپ نے مسلسل اکیس دن کرنا ہے۔ عمل کے دوران محبوب کا تصور آپ کے ذہن میں رہے۔

آیت یہ ہے

**قُلْ مَوْلٰىئِىْ اَمَدٌ بَآ سَنَآ اَللّٰهُ لَمَّا سَنَآ لَمْ يَلِدْ وَلَمْ يَكُنْ لَہٗ كُفُوًا اَمَدٌ**

آیت کے ساتھ یہ بھی لازمی پڑھنا ہے کہ فلاں بن فلاں کو مجھ سے محبت ہو یا میری محبت میں گرفتار ہو۔

یہ عمل چاند کی ایک یا چودہ تاریخوں میں آنے والے جمعہ کی شب کو شروع کریں۔

☆☆☆☆☆

### پاک محبت

اتوار کے دن چاند کی ایک یا چودہ تاریخوں کے درمیان (اتوار کے روز پہلی ساعت شمس کی ہوتی ہے۔) غوث پاک فرماتے ہیں کہ آپ اگر کسی سے دوستی کرنا چاہتے ہیں یا کسی کو اپنا محبوب بنانا چاہتے ہیں اور آپ کی نیت نیک ہے تو بروز اتوار شمس کی ساعت میں جو کہ چاند کی ایک یا چودہ تاریخوں کی درمیان میں ہوگی۔ اس اتوار کے روز شمس کی ساعت میں مندرجہ ذیل آیت لکھیں جس کو دوست یا محبوب بنانا ہو اس کا اور اس کی والدہ کا نام مندرجہ ذیل آیت کے نیچے لازمی لکھیں۔ لکھتے وقت آپ ہادضو ہوں کپڑوں پر کوئی اچھی خوشبو والا عطر لگا ہو اور اگر بتی بھی جلائیں۔ اور

## نقش برائے محبت

اگر آپ کسی کو اپنا دوست یا اپنا محبوب بنانا چاہتے ہیں یا میاں اپنی بیوی کو اپنا فرما بردار یا بیوی اپنے میاں کو فرما بردار بنانا چاہتی ہو تو ذیل کا نقش زبردست اثر محبت کا حامل ہے۔ اس نقش کو گلاب اور زعفران سے بنی ہوئی سیاحی سے سرکنڈے کے نئے قلم سے لکھتا ہے۔ نقش لکھتے ہوئے آپ با وضو ہوں کپڑوں پر کوئی خوشبودار عطر لگا ہو اور جس جگہ یا جس کمرے میں لکھیں وہاں کوئی اچھی سی خوشبو کی اگر بتی لگا رہی۔

نقش کے نیچے فلاں بن فلاں اعلیٰ حب فلاں بن فلاں لازمی لکھتا ہے۔ یہ نقش لکھ کر کسی میٹھی چیز میں ملا کر محبوب، دوست، شوہر، بیوی یا مطلوب کو کھلایا پلا دیں۔ لیکن میاں بیوی دونوں میں سے کوئی ایک دوسرے کے لئے یہ تعویذ لکھے تو اس کو کسی میٹھی چیز میں ملا کر یا گھول کر آدھا پہلے خود پیئے یا کھائے اور آدھا میاں یا بیوی (دونوں میں سے جو بھی کر رہا ہو) وہ خود کھایا پی لے۔ اور انشاء اللہ تعالیٰ اس کا اثر ہمیشہ کے لئے رہے گا۔ یعنی آپس میں ہمیشہ کے لئے محبت رہے گی۔ اور رنجش ختم ہو جائے گی۔

۷۸۶

اَللّٰهُمَّ اِنِّیْ بِعُرْمَتِ جِبْرَائِیْلَ وَمِیْکَائِیْلَ
اَللّٰهُمَّ اَللّٰهُمَّ اَللّٰهُمَّ بِعُرْمَتِ وَیْکَائِیْلَ وَجِبْرَائِیْلَ
اَللّٰهُمَّ اَللّٰهُمَّ اَللّٰهُمَّ بِعُرْمَتِ اِسْرَافِیْلَ وَعِزْرَافِیْلَ
اَللّٰهُمَّ اَللّٰهُمَّ اَللّٰهُمَّ بِعُرْمَتِ اِسْرَافِیْلَ وَزَرَّافِیْلَ
بِعُرْمَتِ جَمِیْعِ اَنْبِیَاءِ مُحَمَّدٍ صَلَّی اللّٰهُ وَآلْہٖ وَسَلَّم

مندرجہ ذیل آیت زعفران اور گلاب کے عرق سے بنی ہوئی سیاحی سے سرکنڈے کے نئے قلم سے لکھ کر اپنے دائیں بازو پر باندھ لیں۔ تعویذ مزدا کر گئے میں بھی پہن سکتے ہیں۔ لکھتے وقت دوست یا محبوب کی شکل آپ کے تصور میں ہو۔ انشاء اللہ نقش بازو یا گلے میں پہننے ہی آپ کا مطلوب کی محبت میں یا دوستی میں دوپانہ ہو کر آپ کو ملنے کے لئے ترے گا۔ اور ممکن ہو سکتا ہے کہ وہ آپ سے ملاقات بھی لازمی کرے گا۔ آیت یہ ہے۔

بِسْمِ اللّٰهِ الرَّحْمٰنِ الرَّحِیْمِ  
وَالَّذِیْ یَبِیْنُ فُلُوْہِیْمَ لَوْ اَشْفَعْتُ مَالِیْ اَرْضِیْ جَمِیْعًا ط  
سَاَلْتُ بِیْنِ فُلُوْہِیْمَ وَلَکِنَّ اللّٰہَ اَلَفَ قَدَسُوْہِ غُفُوْرًا رَّحِیْمًا ط  
اَلنَّاسُ مِّنْ بُّنُوْسٍ نُّوْنٍ اللّٰہُ اَنْزَلُوْا اَیْمُوْنُہُمْ کُتِبَ اللّٰہُ وَلِیْدِیْنِ ط  
اَمْنُوْا اَشَدَّ حَبًا لِلّٰہِ ط

فلاں بن فلاں اعلیٰ حب فلاں بن فلاں

اس عمل کو آپ شرف قمر، قمر زہرہ، حلیث یا تدیس اور قمر عطار کی حلیث یا تدیس میں بھی کر سکتے ہیں۔ یہ اوقات ہر ماہ آتے ہیں۔ اس کے لئے کسی مستند جنتری میں یہ اوقات دیکھ کر عمل کریں۔ ان دنوں میں بھی آپ لکھ سکتے ہیں۔ آپ کی آسانی کے لئے ساعتوں کے اوقات کا پورا وقت کتاب کے آخری صفحات میں دے دیا گیا ہے وہاں سے دیکھ کے مقررہ وقت پر یعنی شمس کی ساعت کا وقت ہو۔ اس وقت کے مطابق جو کہ آخری صفحات پر دیا گیا ہے آیت مبارکہ کو کتاب میں دیئے گئے مقررہ وقت کے مطابق شمس کی ساعت کے وقت میں لکھیں۔ عمل کرتے وقت با وضو ہو کر اپنے کپڑوں پر اچھی خوشبودار عطر لگا کر اور اگر جی چلا کر آیت مبارکہ کو لکھیں۔

☆☆☆☆☆

۱۱ ۱۹۸ ۶۰ ۱۱۱ ۱۱۹ ط ۱۱ ۱۱۳ ۱۱

فلان بن فلاح اعلیٰ حب فلاح بن فلاح

اپنے محبوب کی والدہ کا نام بھی لازمی لکھتا ہے۔

اور خاص احتیاط یہ کریں کہ یہ عمل چاند کی ایک تاجودہ کے درمیان آنے والی جمعرات کو فجر کی نماز کے بعد پہلی ساعت مشتری میں یا جمعہ کو صبح فجر کی نماز کے بعد پہلی ساعت زہرہ میں اس وقت جب سورج نکل رہا ہو اس دن لکھیں۔

یہ عمل آپ شرف قمر زہرہ ستیث یا تدیس اور قمر عطارد کی ستیث یا تدیس میں بھی کر سکتے ہیں۔ یہ اوقات ہر ماہ آتے ہیں۔ اس کے لئے کسی مستند جتڑی میں یہ اوقات دیکھ کر عمل کریں۔ ان دنوں میں بھی آپ لکھ سکتے ہیں۔

آپ کی آسانی کے لئے ساعتوں کے اوقات کا پورا وقت کتاب کے آخری صفحات میں دے دیا گیا ہے وہاں سے دیکھ کے مقررہ وقت پر یعنی زہرہ یا مشتری کی ساعت کا وقت ہو۔ اس وقت کے مطابق جو کہ آخری صفحات پر دیا گیا ہے اس کو کتاب میں دیئے گئے متعین وقت کے مطابق زہرہ یا مشتری کی ساعت کے وقت میں لکھیں۔ عمل کرتے وقت ہادھو ہو کر اپنے کپڑوں پر اچھی خوشبودار الاطر لگا کر اور اگر بتی جلا کر نقش کو لکھیں۔

☆☆☆☆☆

### عمل محبت

اگر آپ کسی اپنے دوست یا محبوب کو اپنا فرمانبردار بنانا چاہتے ہیں۔ یہ عمل آپ کو عشاء کی نماز کے وتر پڑھ کر اپنے گرد ایک دائرہ لگائیں اور اس میں بیٹھ جائیں۔ یہ عمل کرتے وقت کسی چیز سے گھبرانے کی ضرورت نہیں ہے۔ یہ عمل آپ نے لگا تار ایکس دن تک کرتا ہے۔ اور اول و آخر گیارہ گیارہ بار درود شریف لازمی پڑھتا ہے۔ جو کتاب کے شروع کے صفحات میں دیا گیا ہے۔ یہ عمل ۲۱ دن روزانہ ایک ہزار دفعہ

فلان بن فلاح اعلیٰ حب فلاح بن فلاح

اس بات کی احتیاط یہ کریں کہ یہ عمل چاند کی ایک تاجودہ کے درمیان آنے والی جمعرات کو فجر کی نماز کے بعد پہلی ساعت مشتری میں یا جمعہ کو صبح فجر کی نماز کے بعد پہلی ساعت زہرہ میں اس وقت جب سورج نکل رہا ہو اس دن لکھیں۔

یہ عمل آپ شرف قمر زہرہ ستیث یا تدیس اور قمر عطارد کی ستیث یا تدیس میں بھی کر سکتے ہیں۔ یہ اوقات ہر ماہ آتے ہیں۔ اس کے لئے کسی مستند جتڑی میں یہ اوقات دیکھ کر عمل کریں۔ ان دنوں میں بھی آپ لکھ سکتے ہیں۔

آپ کی آسانی کے لئے ساعتوں کے اوقات کا پورا وقت کتاب کے آخری صفحات میں دے دیا گیا ہے وہاں سے دیکھ کے مقررہ وقت پر یعنی زہرہ یا مشتری کی ساعت کا وقت ہو۔ اس وقت کے مطابق جو کہ آخری صفحات پر دیا گیا ہے نقش کو کتاب میں دیئے گئے متعین وقت کے مطابق زہرہ یا مشتری کی ساعت کے وقت میں لکھیں۔ عمل کرتے وقت ہادھو ہو کر اپنے کپڑوں پر اچھی خوشبودار الاطر لگا کر اور اگر بتی جلا کر نقش کو لکھیں۔

☆☆☆☆☆

### محبت کا آسان نسخہ

یہ نسخہ محبت کرنے والوں کے لئے ایک آسان نسخہ ہے۔ عرق گلاب اور زعفران سے بنی ہوئی سیاہی سے سرکنڈے کے بنے ہوئے نئے قلم سے اس قلم کو لکھیں۔ اور اس قلم کو لکھنے کے بعد اس کو اپنے مطلوب کے راستے میں دفن کر دیں۔ اور یہ قلم لکھتے وقت آپ کے ذہن میں مطلوب کا تصور لازمی ہونا چاہیے۔ قلم لکھتے وقت خوشبودار اگر بتی لازمی جلا لیں۔ انشاء اللہ تعالیٰ اس قلم کا عمل کرنے سے محبوب آپ کے قدموں میں ہوگا اور آپ سے حد سے بھی زیادہ محبت کرنے لگے گا۔

اس کا طریقہ





حال یہ ہے۔

۸	۱۰	۱۲	۱
۴	۲	۷	۱۱
۹	۵	۳	۶

اور خاص احتیاط یہ کریں کہ یہ عمل چاند کی ایک تاچودہ کے درمیان آنے والی جمعرات کو فجر کی نماز کے بعد پہلی ساعت مشتری میں یا جمعہ کو صبح فجر کی نماز کے بعد پہلی ساعت زہرہ میں اس وقت جب سورج نکل رہا ہو اس دن لکھیں۔  
یہ عمل آپ شرف قمر زہرہ تثلیث یا تدلیس اور قمر عطارد کی تثلیث یا تدلیس میں بھی کر سکتے ہیں۔ یہ اوقات ہر ماہ آتے ہیں۔ اس کے لئے کسی مستند جتڑی میں یہ اوقات دیکھ کر عمل کریں۔ ان دنوں میں بھی آچڑھ سکتے ہیں۔  
آپ کی آسانی کے لئے ساعتوں کے اوقات کا پورا وقت کتاب کے آخری صفحات میں دے دیا گیا ہے وہاں سے دیکھ کے مقررہ وقت پر یعنی زہرہ یا مشتری کی ساعت کا وقت ہو۔ اس وقت کے مطابق جو کہ آخری صفحات پر دیا گیا ہے آیت کو کتاب میں دیئے گئے مقررہ وقت کے مطابق زہرہ یا مشتری کی ساعت کے وقت میں پڑھیں۔ عمل کرتے وقت ہادوسو ہوا کر اپنے کپڑوں پر اچھی خوشبودار الاطری لگا کر اور اگر بتی جلا کر نقش کو لکھیں۔

☆☆☆☆☆

محبوب کو اپنے قابو میں لانے کا عمل

ایک پاک پیالی یا پیالہ میں تموزا سا پانی لیں۔ اور ہادوسو ہو کر اس پانی پر سات سو چھیاسی مرتبہ بِسْمِ اللّٰهِ الرَّحْمٰنِ الرَّحِیْمِ پڑھ کر پانی پر دم کر دیں۔ اول و آخر درود شریف لازمی پڑھنا ہے۔ یہ عمل آپ صبح فجر کی نماز کے بعد کریں۔ دم

کرنے کے بعد یہ پانی آپ اپنے محبوب کو پلا دیں انشاء اللہ وہ آپ کی محبت میں گرفتار ہو جائے گا۔

اور خاص احتیاط یہ کریں کہ یہ عمل چاند کی ایک تاچودہ کے درمیان آنے والی جمعرات کو فجر کی نماز کے بعد پہلی ساعت مشتری میں یا جمعہ کو صبح فجر کی نماز کے بعد پہلی ساعت زہرہ میں اس وقت جب سورج نکل رہا ہو اس دن پڑھیں۔  
یہ عمل آپ شرف قمر زہرہ تثلیث یا تدلیس اور قمر عطارد کی تثلیث یا تدلیس میں بھی کر سکتے ہیں۔ یہ اوقات ہر ماہ آتے ہیں۔ اس کے لئے کسی مستند جتڑی میں یہ اوقات دیکھ کر عمل کریں۔ ان دنوں میں بھی آچڑھ سکتے ہیں۔  
آپ کی آسانی کے لئے ساعتوں کے اوقات کا پورا وقت کتاب کے آخری صفحات میں دے دیا گیا ہے وہاں سے دیکھ کے مقررہ وقت پر یعنی زہرہ یا مشتری کی ساعت کا وقت ہو۔ اس وقت کے مطابق جو کہ آخری صفحات پر دیا گیا ہے آیت کو کتاب میں دیئے گئے مقررہ وقت کے مطابق زہرہ یا مشتری کی ساعت کے وقت میں پڑھیں۔ عمل کرتے وقت ہادوسو ہوا کر اپنے کپڑوں پر اچھی خوشبودار الاطری لگا کر اور اگر بتی جلا کر آیت کو پڑھیں۔

نوٹ

اگر یہ عمل شرف زہرہ میں کریں تو بہت بڑا اثر ہوگا۔

☆☆☆☆☆

گلاب کے پھول پر عمل

کسی میاں بیوی میں ناچاقی، نا اتفاقی زیادہ پائی جاتی ہو اور ہر بات پر ان کی آپس میں لڑائی ہو جاتی ہو تو آپ ان میاں بیوی میں پیار ڈالنا چاہتے ہیں تو آپ گلاب کے کچھ پھول لے کر ان کے اوپر سورۃ لَابَلَكُف قُرْآنِ اکیس مرتبہ پڑھ کر دم کر دیں۔ اول و آخر درود شریف پڑھنا لازمی ہے۔ اور اب یہ دم کیے ہوئے پھول

آپ ان میاں بیوی کو سونگھا دیں۔ انشاء اللہ یہ پھول سونگھتے ہی دونوں میں پیار پیدا ہو جائے گا اور دونوں لڑائی جھگڑے سے باز آ جائیں گے۔

اور خاص بات یہ کریں کہ یہ عمل چاند کی ایک تاجودہ کے درمیان آنے والی جمعرات کو فجر کی نماز کے بعد پہلی ساعت مشتری میں یا جمعہ کو صبح فجر کی نماز کے بعد پہلی ساعت زہرہ میں اس وقت جب سورج نکل رہا ہو اس دن پڑھیں۔

اس عمل کو آپ شرف قمر، قمر زہرہ، تلیٹ یا تلیس اور قمر عطارد کی تلیٹ یا تلیس میں بھی کر سکتے ہیں۔ یہ اوقات ہر ماہ آتے ہیں۔ اس کے لئے کسی مستند جنتری میں یہ اوقات دیکھ کر عمل کریں۔ ان دنوں میں بھی آپ پڑھ سکتے ہیں۔

آپ کی آسانی کے لئے ساعتوں کے اوقات کا پورا وقت کتاب کے آخری صفحات میں دے دیا گیا ہے وہاں سے دیکھ کے مقررہ وقت پر یعنی زہرہ یا مشتری کی ساعت کا وقت ہو۔ اس وقت کے مطابق جو کہ آخری صفحات پر دیا گیا ہے سورۃ مبارک کو کتاب میں دیئے گئے مقررہ وقت کے مطابق زہرہ یا مشتری کی ساعت کے وقت میں پڑھیں۔ عمل کرتے وقت با وضو ہو کر اپنے کپڑوں پر اچھی خوشبو والا عطر لگا کر اور اگر بتی جلا کر آیت مبارکہ کو پڑھیں۔

☆☆☆☆☆

روغنِ چینیلی پر دم

اگر آپ کسی کو اپنی طرف متوجہ کرنا چاہتے ہیں تو با وضو ہو کر یہ آیت مبارکہ جو درج ذیل ہے پڑھ کر روغنِ چینیلی پر دم کر کے اپنے جسم، منہ اور سر (یعنی پورے جسم) پر مل لیں۔ اور اس کے جس کے رو برو ہوں گے انشاء اللہ وہ آپ کا مطلع اور فرما بر دار ہو جائے گا۔ آیت کریم یہ ہے۔

وَاللّٰهُ فُتُّنُوعَانِ عَلٰی مَا تَصِفُوْنَ ط

اور خاص احتیاط یہ کریں کہ یہ عمل چاند کی ایک تاجودہ کے درمیان آنے

والی جمعرات کو فجر کی نماز کے بعد پہلی ساعت مشتری میں یا جمعہ کو صبح فجر کی نماز کے بعد پہلی ساعت زہرہ میں اس وقت جب سورج نکل رہا ہو اس دن پڑھیں اور دم کریں۔ اس عمل کو آپ شرف قمر، قمر زہرہ، تلیٹ یا تلیس اور قمر عطارد کی تلیٹ یا تلیس میں بھی کر سکتے ہیں۔ یہ اوقات ہر ماہ آتے ہیں۔ اس کے لئے کسی مستند جنتری میں یہ اوقات دیکھ کر عمل کریں۔ ان دنوں میں بھی آپ پڑھ سکتے ہیں۔

آپ کی آسانی کے لئے ساعتوں کے اوقات کا پورا وقت کتاب کے آخری صفحات میں دے دیا گیا ہے وہاں سے دیکھ کے مقررہ وقت پر یعنی زہرہ یا مشتری کی ساعت کا وقت ہو۔ اس وقت کے مطابق جو کہ آخری صفحات پر دیا گیا ہے آیت مبارکہ کو کتاب میں دیئے گئے مقررہ وقت کے مطابق زہرہ یا مشتری کی ساعت کے وقت میں پڑھیں۔ عمل کرتے وقت با وضو ہو کر اپنے کپڑوں پر اچھی خوشبو والا عطر لگا کر اور اگر بتی جلا کر آیت مبارکہ کو پڑھیں۔

وردیا کریم کا

اگر آپ کسی کو اپنا بنانا چاہتے ہو تو ہر روز رات کو با وضو ہو کر بَاکَرِیْمُ دُورِا نہ پڑھتے رہیں۔ بَاکَرِیْمُ پڑھنے سے لوگوں میں کے دل میں آپ کا احترام ہو گا۔ انشاء اللہ تعالیٰ یہ عمل کرنے کے بعد آپ جس کے پاس بھی جائیں گے اس کا رحمان، دھیان آپ کی طرف ہو جائے گا۔

اور خاص احتیاط یہ کریں کہ یہ عمل چاند کی ایک تاجودہ کے درمیان آنے والی جمعرات، جمعہ کو رات عشاء کی نماز کے بعد اس وقت جب سورج غروب ہو چکا ہو اس وقت پڑھیں۔

☆☆☆☆☆



## سورۃ یسین سے عملِ محبت

اگر آپ کا محبوب آپ ملنے کو نہیں آتا تو آپ بدھ کے روز سورۃ یسین تین بار اس طریقہ کار سے پڑھیں کہ جب لفظ یسین آئے تو اس کو سات مرتبہ پڑھیں۔ (یعنی نو مل تین بار میں اکٹا لیں بار ہو جائے گا) اس طرح پڑھنے کے بعد گڑ یا کسی میٹھی چیز پر دم کر کے اپنے مطلوب کو کھلائیں۔ انشاء اللہ تعالیٰ آپ کا محبوب بے چین و بے یقین ہو کر آپ سے ملنے اور آپ کی یاد میں کھویا رہے گا۔ اور آپ سے ملنے آئے گا۔

اور خاص احتیاط یہ کریں کہ یہ عمل چاند کی ایک تاجودہ کے درمیان آنے والی جمعرات کو فجر کی نماز کے بعد پہلی ساعت مشتری میں یا جمعہ کو صبح فجر کی نماز کے بعد پہلی ساعت زہرہ میں اس وقت جب سورج نکل رہا ہو اس دن پڑھیں۔

اس عمل کو آپ شرف قمر زہرہ تثلیث یا تدلیس اور قمر عطار کی تثلیث یا تدلیس میں بھی کر سکتے ہیں۔ یہ اوقات ہر ماہ آتے ہیں۔ اس کے لئے کسی مستند جنتی میں یہ اوقات دیکھ کر عمل کریں۔ ان دنوں میں بھی آپ پڑھ سکتے ہیں۔

آپ کی آسانی کے لئے ساعتوں کے اوقات کا پورا وقت کتاب کے آخری صفحات میں دے دیا گیا ہے وہاں سے دیکھ کے مقررہ وقت پر یعنی زہرہ یا مشتری کی ساعت کا وقت ہو۔ اس وقت کے مطابق جو کہ آخری صفحات پر دیا گیا ہے سورۃ مبارکہ کو کتاب میں دیئے گئے مقررہ وقت کے مطابق زہرہ یا مشتری کی ساعت کے وقت میں پڑھیں۔ عمل کرتے وقت پاؤں صوفیہ پر اپنے کپڑوں پر اچھی خوشبودار لالہ لگا کر اور اگر نہز جلا کر سورۃ مبارکہ کو پڑھیں۔

☆☆☆☆☆

## عمل برائے صلح

یہ عمل آپ دو چیزوں کے لئے بھی استعمال کر سکتے ہیں ایک تو اگر کسی کو اپنی محبت میں گرفتار کرنا ہو تو یہ آیت **قَدْ شَفَعْنَاهُمْ** یا **وَدُّدٌ** بعد نماز عشاء اول و آخر دو شریف پڑھ کر کسی میٹھی چیز پر دم کر کے محبوب کو کھلا دیں انشاء اللہ تعالیٰ وہ کھاتے آپ کے قدموں میں فوراً حاضر ہو جائے گا۔

دوسرا عمل اس وقت کیا جاسکتا ہے جب آپ کو دو عاشقوں میں صلح کرانے چاہتے ہوں تو ان کے لئے یہ عمل کیا جاسکتا ہے۔ انشاء اللہ دونوں میں بہت جلد صلح ہو جائے گی۔ مندرجہ ذیل آیت یہ ہے۔

**قَدْ شَفَعْنَاهُمْ** یا **وَدُّدٌ**

اور خاص احتیاط یہ کریں کہ یہ عمل چاند کی ایک تاجودہ کے درمیان آنے والی جمعرات، جمعہ کو نماز عشاء کی نماز کے بعد پڑھیں۔

☆☆☆☆☆

## سورۃ اخلاص سے محبت

اگر آپ چاہتے ہیں کہ آپ کا محبوب آپ کو بے قرار (یعنی کہ تڑپ کر) آپ سے ملے تو آپ سورۃ اخلاص کو اکٹا لیں مرتبہ بسم اللہ کے ساتھ پڑھ کر کسی میٹھی چیز پر دم کر دیں۔ دم کرتے محبوب کا تصور آپ کے ذہن اور دل میں لازمی ہونا چاہیے۔ دم کرنے کے بعد یہ میٹھی چیز آپ اپنے محبوب کو کھلا دیں۔ انشاء اللہ تعالیٰ مطلوب آپ کو مل جائے گا۔

اور خاص احتیاط یہ کریں کہ یہ عمل چاند کی ایک تاجودہ کے درمیان آنے والی جمعرات کو فجر کی نماز کے بعد پہلی ساعت مشتری میں یا جمعہ کو صبح فجر کی نماز کے بعد

## عمل کے ذریعہ رکاوٹ کا خاتمہ

اکثر دیکھنے میں آیا ہے کہ مناسب رشتے آنے بند ہو جاتے ہیں اور جہاں بھی شادی کی بات چلائی جاتی ہے بات نہیں بنتی۔ رشتہ داروں یا ملنے جلنے والوں میں انسان ایک آدھ رشتے سے کسی وجہ سے انکار کر دیتا ہے تو وہ برامان جاتے ہیں خواہش کی تکمیل نہ ہونے سے بعض لوگ بغض و عناد دل میں رکھ لیتے ہیں اور انتقاماً جادو ٹونہ کر دیتے ہیں تاکہ بدلہ لیا جاسکے۔ جب تک کسی عمل کا توڑ نہ کیا جائے رشتہ کہیں طے نہیں ہو سکتا۔ ایسی صورت میں لڑکا یا لڑکی باقاعدگی سے پانچ وقت نماز پڑھیں اور نماز عشاء پڑھنے کے بعد درود ابراہیمی پڑھ کر اور ذہن میں رشتہ کا تصور کر کے دس تسبیح سورۃ النہل پڑھ کر پانی پر دم کر کے پی لیں اور کسی کاغذ پر چاروں قل زعفران اور گلاب کے عرق کی بنی ہوئی سیاسی سے لکھ کر تعویذ بنا کر گلے میں پہن لے۔ یہ عمل خاموشی سے کیا جائے اللہ تعالیٰ بہتر راستہ نکال دے گا اور انشاء اللہ کسی جگہ مناسب رشتہ آئے گا۔

اور خاص بات یہ ہے کہ یہ عمل چاند کی ایک تاجودہ کے درمیان آنے والی جمعرات کو فجر کی نماز کے بعد پہلی ساعت زہرہ میں اس وقت جب سورج نکل رہا ہو اس دن پڑھیں۔

اس عمل کو آپ شرف قمر زہرہ تثلیث یا تدلیس اور قمر عطار کی تثلیث یا تدلیس میں بھی کر سکتے ہیں۔ یہ اوقات ہر ماہ آتے ہیں۔ اس کے لئے کسی مستند جنتری میں یہ اوقات دیکھ کر عمل کریں۔ ان دنوں میں بھی آپ پڑھ سکتے ہیں۔ آپ کی آسانی کے لئے ساعتوں کے اوقات کا پورا وقت کتاب کے

پہلی ساعت زہرہ میں اس وقت جب سورج نکل رہا ہو اس دن پڑھیں۔

یہ عمل آپ شرف قمر زہرہ تثلیث یا تدلیس اور قمر عطار کی تثلیث یا تدلیس میں بھی کر سکتے ہیں۔ یہ اوقات ہر ماہ آتے ہیں۔ اس کے لئے کسی مستند جنتری میں یہ اوقات دیکھ کر عمل کریں۔ ان دنوں میں بھی آپ پڑھ سکتے ہیں۔ آپ کی آسانی کے لئے ساعتوں کے اوقات کا پورا وقت کتاب کے آخری صفحات میں دے دیا گیا ہے وہاں سے دیکھ کے مقررہ وقت پر یعنی زہرہ یا مشتری کی ساعت کا وقت ہو۔ اس وقت کے مطابق جو کہ آخری صفحات پر دیا گیا ہے سورۃ مبارکہ کو کتاب میں دیئے گئے مقررہ وقت کے مطابق زہرہ یا مشتری کی ساعت کے وقت میں پڑھیں۔ عمل کرتے وقت بادھو ہو کر اپنے کپڑوں پر اچھی خوشبو والا عطر لگا کر اور اگر بتی جلا کر سورۃ مبارکہ کو پڑھیں۔

عملیات شادی شادی کیوں نہیں ہوتی اور شادی میں حائل

رکاوٹوں کا توڑ شادی کا نہ ہونا

رشتے آتے ہیں لڑکی کو پسند بھی کر لیا جاتا ہے مگر لڑکے یا لڑکی والے پلٹ کر جواب نہیں دیتے اکثر گھرانوں میں اس قسم کے پریشان کن مسائل ہوتے ہیں۔ بعض اوقات کہا جاتا ہے کہ قدرت کو منظور نہیں مگر جادو ٹونے کے اس دور میں یہ گمان بھی گزرتا ہے کہیں کسی نے انتقاماً جادو ٹونہ تو نہیں کر دیا ہے جو اس قسم کی صورت حال پیدا ہو رہی ہے۔ لڑکا یا لڑکی صورت شکل کی اچھی ہے تعلیم بھی اچھی ہے عمر بھی مناسب ہے پھر آخر ایسا کیوں ہوتا ہے؟ ایسا اس لئے ہوتا ہے کہ رشتے دار، عزیز یا دوست وغیرہ کسی بات پر دل میں بغض و عناد رکھ لیتے ہیں اور کسی عامل شادی میں رکاوٹ پیدا کرنے کے لئے عمل کر دیتے ہیں۔

☆☆☆☆☆







جمہرات کو فجر کی نماز کے بعد پہلی ساعت مشتری میں یا جمعہ کو صبح فجر کی نماز کے بعد پہلی ساعت زہرہ میں اس وقت جب سورج نکل رہا ہو اس دن پڑھیں اور کریں۔  
یہ عمل آپ شرف قمر زہرہ مثلیث یا تدیس اور قمر عطارد کی مثلیث یا تدیس میں بھی کر سکتے ہیں۔ یہ اوقات ہر ماہ آتے ہیں۔ اس کے لئے کسی مستند جنتری میں یہ اوقات دیکھ کر عمل کریں۔ ان دنوں میں بھی آپ پڑھ سکتے اور کر سکتے ہیں۔  
آپ کی آسانی کے لئے ساعتوں کے اوقات کا پورا وقت کتاب کے آخری صفحات میں دے دیا گیا ہے وہاں سے دیکھ کے مقررہ وقت پر یعنی زہرہ یا مشتری کی ساعت کا وقت ہو۔ اس وقت کے مطابق جو کہ آخری صفحات پر دیا گیا ہے دونوں سورتوں کو کتاب میں دیئے گئے مقررہ وقت کے مطابق زہرہ یا مشتری کی ساعت کے وقت میں پڑھیں اور کریں۔ عمل کرتے وقت با وضو ہو کر اپنے کپڑوں پر اچھی خوشبو والا عطر لگا کر اور اگر بتی جلا کر دونوں سورتوں کو پڑھیں اور کریں۔

☆☆☆☆☆

والدین کیلئے وظیفہ

اکثر اوقات شادی میں رکاوٹ کا سبب جادو ٹوٹ نہیں ہوتا بلکہ بچوں کے والدین ہی اپنی بچوں کی شادی کرنے میں غفلت سے کام لیتے ہیں اس کے حل کے لئے بھی ایک عمل

ہے

کسی کی شادی سے غافل والدین کے لئے

اگر کسی کی شادی کی عمر ہو کر گزری جا رہی ہو اور اس کے والدین اس کی شادی کرنے سے غفلت کرتے رہے ہوں تو ان خواتین و حضرات کو چاہے کہ اپنی شادی کروانے کے لئے اس عمل سے فائدہ اٹھا کر کامیاب ہوں۔

27	5	12	12	18
----	---	----	----	----

اور خاص خیال یہ کریں کہ یہ عمل چاند کی ایک تاجودہ کے درمیان آنے والی جمہرات کو فجر کی نماز کے بعد پہلی ساعت مشتری میں یا جمعہ کو صبح فجر کی نماز کے بعد پہلی ساعت زہرہ میں اس وقت جب سورج نکل رہا ہو اس دن پڑھ کریں۔  
اس عمل کو آپ شرف قمر زہرہ مثلیث یا تدیس اور قمر عطارد کی مثلیث یا تدیس میں بھی کر سکتے ہیں۔ یہ اوقات ہر ماہ آتے ہیں۔ اس کے لئے کسی مستند جنتری میں یہ اوقات دیکھ کر عمل کریں۔ ان دنوں میں بھی یہ نقش پڑھ کر سکتے ہیں۔  
آپ کی آسانی کے لئے ساعتوں کے اوقات کا پورا وقت کتاب کے آخری صفحات میں دے دیا گیا ہے وہاں سے دیکھ کے مقررہ وقت پر یعنی زہرہ یا مشتری کی ساعت کا وقت ہو۔ اس وقت کے مطابق جو کہ آخری صفحات پر دیا گیا ہے اس نقش کو کتاب میں دیئے گئے مقررہ وقت کے مطابق زہرہ یا مشتری کی ساعت کے وقت میں لکھیں۔ عمل کرتے وقت با وضو ہو کر اپنے کپڑوں پر اچھی خوشبو والا عطر لگا کر اور اگر بتی جلا کر نقش مبارک کو لکھیں۔

☆☆☆☆☆

سورۃ فاتحہ کا ورد

شادی میں حائل رکاوٹوں کو دور کرنے کے لئے عود کی لکڑی پر سو بار سورۃ فاتحہ اور سو بار سورۃ اخلاص پڑھ کر دم کریں اور اس لکڑی کو کسی تسلیے میں رکھ کر آگ لگا کر راکھ بنالیں اور اس راکھ کو اپنے پہنے ہوئے پرانے کپڑے میں محفوظ رکھیں۔ آٹھویں دن کپڑے سمیت اس راکھ کو نہریا دریا میں بہا دیں۔ گھر پہنچ کر غسل کریں۔ نماز کی پابندی کریں اور شادی کا تصور ذہن میں رکھیں۔ انشاء اللہ تمام رکاوٹیں دور ہو جائیں گی۔

اور خاص ہدایت یہ ہے کہ یہ عمل چاند کی ایک تاجودہ کے درمیان آنے والی

### والدین کی پریشانی کیلئے

جس کی جوان بیٹی ہو اور اس کا رشتہ نہ آتا ہو یا کسی بھی وجہ سے اس کے رشتے کے معاملے میں رکاوٹ پڑ جاتی ہو تو ذیل کا عمل باعث برکت اور رشتے کے مقصد کے لئے بہت فائدہ مند ہے۔

اس مقصد کے حصول کے لئے روزانہ بعد از نماز فجر تین مرتبہ سورۃ رحمن کی تلاوت کر کے اللہ تعالیٰ کے حضور دعا مانگے انشاء اللہ چند یوم میں بفضل باری تعالیٰ کسی اچھی جگہ رشتہ طے ہو جائے گا۔ اس عمل کو جب تک آپ کا رشتہ کا مقصد پورا نہیں ہو جاتا اس وقت تک پڑھتے رہیں۔

اور خاص احتیاط یہ کریں کہ یہ عمل چاند کی ایک تاجودہ کے درمیان آنے والی جمعرات کو فجر کی نماز کے بعد پہلی ساعت مشتری میں یا جمعہ کو صبح فجر کی نماز کے بعد پہلی ساعت زہرہ میں اس وقت جب سورج نکل رہا ہو اس دن شروع کریں۔

یہ عمل آپ شرف قمر، قمر زہرہ، تثلیث یا تدلیس اور قمر عطار کی تثلیث یا تدلیس میں بھی کر سکتے ہیں۔ یہ اوقات ہر ماہ آتے ہیں۔ اس کے لئے کسی مستند جنتری میں یہ اوقات دیکھ کر عمل کریں۔ ان دنوں میں بھی آپ شروع کر سکتے ہیں۔

آپ کی آسانی کے لئے ساعتوں کے اوقات کا پورا وقت کتاب کے آخری صفحات میں دے دیا گیا ہے وہاں سے دیکھ کے مقررہ وقت پر یعنی زہرہ یا مشتری کی ساعت کا وقت ہو۔ اس وقت کے مطابق جو کہ آخری صفحات پر دیا گیا ہے اس سورۃ مبارکہ کو کتاب میں دیئے گئے مقررہ وقت کے مطابق زہرہ یا مشتری کی ساعت کے وقت میں سورۃ پڑھنے کی ابتدا کریں۔ عمل کرتے وقت با وضو ہو کر اپنے کپڑوں پر اچھی خوشبو والا عطر لگا کر اور اگر بتی جلا کر عمل کو پڑھیں۔

اس عمل کی مدت اکتالیس دن ہے۔ اور یہ آیت مبارکہ آپ نے روزانہ تین سو مرتبہ مقررہ وقت پر اور مقررہ جگہ پر پڑھنی ہے روزانہ عمل سے پہلے اور آخر میں تین تین دفعہ کتاب کے شروع کے صفحات میں دیا گیا درود شریف لازمی پڑھنا ہے اور عشاء کی نماز کے بعد اس آیت کی پڑھائی کرنی ہے۔

پڑھنے والی آیت یہ ہے۔

وَبْكَ لَا تَزِدُنِي قُرْآنًا وَلَئِنْ خِمْرُ السَّوَادِ لَكُنَّ

انشاء اللہ تعالیٰ اکتالیس دن کے اندر ہی کام ہو جائے گا غافل والدین جو شادی سے غافل تھے شادی پر رضا مند ہو جائیں گے۔ بہت دفعہ کا آزمایہ ہوا ہے۔ اگر آپ کو عشاء کی نماز کے بعد پڑھائی پڑھنے میں دقت محسوس ہوتی ہو تو آپ یہ عمل کر سکتے ہیں۔

یہ ورد چاند کی ایک تاجودہ کے درمیان آنے والی جمعرات کو فجر کی نماز کے بعد پہلی ساعت مشتری میں یا جمعہ کو صبح فجر کی نماز کے بعد پہلی ساعت زہرہ میں اس وقت جب سورج نکل رہا ہو اس دن سے پڑھ سکتے ہیں۔

یہ عمل آپ شرف قمر، قمر زہرہ، تثلیث یا تدلیس اور قمر عطار کی تثلیث یا تدلیس میں بھی کر سکتے ہیں۔ یہ اوقات ہر ماہ آتے ہیں۔ اس کے لئے کسی مستند جنتری میں یہ اوقات دیکھ کر عمل کریں۔ ان دنوں میں بھی یہ عمل پڑھ کر سکتے ہیں۔

آپ کی آسانی کے لئے ساعتوں کے اوقات کا پورا وقت کتاب کے آخری صفحات میں دے دیا گیا ہے وہاں سے دیکھ کے مقررہ وقت پر یعنی زہرہ یا مشتری کی ساعت کا وقت ہو۔ اس وقت کے مطابق جو کہ آخری صفحات پر دیا گیا ہے اس آیت کو کتاب میں دیئے گئے مقررہ وقت کے مطابق زہرہ یا مشتری کی ساعت کے وقت میں پڑھیں۔ عمل کرتے وقت با وضو ہو کر اپنے کپڑوں پر اچھی خوشبو والا عطر لگا کر اور اگر بتی جلا کر عمل کو پڑھیں۔



## معقول رشتہ کے لئے

نیا چاند نظر آنے کے بعد چھوٹی بوتل شہد کی لے کر اس میں اکتالیس سیاہ مرچیں پیس کر ڈال لیں۔ اب درود ابراہیمی تین دفعہ پڑھ کر ایک مرتبہ سورۃ بقرہ پڑھیں اور ایک ایک تسبیح سورۃ انسان اور سورۃ الفلق پڑھ کر بوتل میں شہد پر دم کر لیں۔ یہ عمل غسل کرنے کے بعد کیا جائے۔

دن میں تین مرتبہ اس شہد کو چائیں، نماز کی پابندی کریں اور اللہ تعالیٰ سے دعا کریں۔ انشاء اللہ رشتے آپس کے اور جہاں آپ رشتے کی بات چلائیں گے وہاں اللہ تعالیٰ کرم کرے گا۔

اور خاص ہدایت یہ ہے کہ یہ عمل چاند کی ایک تاجودہ کے درمیان آنے والی جمعرات کو فجر کی نماز کے بعد پہلی ساعت مشتری میں یا جمعہ کو صبح فجر کی نماز کے بعد پہلی ساعت زہرہ میں اس وقت جب سورج نکل رہا ہو اس دن پڑھیں۔

اس عمل کو آپ شرف قمر زہرہ تثلیث یا تدلیس اور قمر عطار کی تثلیث یا تدلیس میں بھی کر سکتے ہیں۔ یہ اوقات ہر ماہ آتے ہیں۔ اس کے لئے کسی مستند جنتری میں یہ اوقات دیکھ کر عمل کریں۔ ان دنوں میں بھی آچڑھ سکتے ہیں۔

آپ کی آسانی کے لئے ساعتوں کے اوقات کا پورا وقت کتاب کے آخری صفحات میں دے دیا گیا ہے وہاں سے دیکھ کے مقررہ وقت پر یعنی زہرہ یا مشتری کی ساعت کا وقت ہو۔ اس وقت کے مطابق جو کہ آخری صفحات پر دیا گیا ہے سورتوں کو کتاب میں دیئے گئے مقررہ وقت کے مطابق زہرہ یا مشتری کی ساعت کے وقت میں پڑھیں۔ عمل کرتے وقت ہادوضو ہو کر اپنے کپڑوں پر اچھی خوشبو والا عطر لگا کر اور اگر بتی جلا کر سورتوں کو پڑھیں۔

☆☆☆☆☆

## شادی میں رکاوٹ

صندل کی لکڑی کی بنی ہوئی کنگھی یا جو بھی کنگھی یا کنگھال جائے اس پر اڈل و آخر گیارہ گیارہ درود شریف ابراہیمی پڑھ کر دم کریں اور درمیان میں گیارہ بار آیت قطب پڑھ کر کنگھی پر دم کریں اب یہ کنگھی لڑکی کو دے دیں کہ وہ ہر روز اس کنگھی سے اپنے سر کے بالوں میں کنگھی کرے۔ خاص احتیاط اس عمل میں یہ ہے کہ دوسرا کوئی اور اس کنگھی کو استعمال نہ کرے۔

آیت قطب یہ ہے۔

نَمُ أَنْزَلَ عَلَيْكُمْ مِنْ مَّ بَعْدَ الْغَمِّ أَسَنَةً نَّعَاسًا يَغْشَى طَائِفَةً مِنْكُمْ لَوْ طَائِفَةٌ قَدْ أَهَمَّتْهُمْ أَنْفُسُهُمْ يَظُنُّونَ بِاللَّهِ غَيْرَ الْحَقِّ ظَنَّ الْجَاهِلِيَّةِ ط يَقُولُونَ مَلَكُنَا مِنَ الْأَمْرِ مِنْ شَيْءٍ ط قُلْ إِنْ الْأَمْرُ كُلُّهُ لِلَّهِ ط يُخْفُونَ فِي أَنْفُسِهِمْ مَا طَاعُوا لَكُمْ ط يَقُولُونَ لَوْ كَانِ لِنَاسٍ الْأَمْرُ شَيْءٌ مَا قُتِلْنَا مَهِنًا ط قُلْ لَوْ كُنْتُمْ فِي بُيُوتِكُمْ لَبَرَزَ الَّذِينَ كُتِبَ عَلَيْهِمُ الْقَتْلُ إِلَى مَضَاجِعِهِمْ ط وَكَيْتَبِلَى اللَّهُ مَا فِي صُدُورِكُمْ وَكَيْتَبِلَى اللَّهُ مَا فِي قُلُوبِكُمْ ط وَاللَّهُ عَلِيمٌ بِذَاتِ الصُّدُورِ۔

(سورۃ آل عمران ۱۵۴ آیت)

درود شریف یہ ہے (درود ابراہیمی)

اَللّٰهُمَّ صَلِّ عَلٰی مُحَمَّدٍ وَعَلٰی اٰلِ مُحَمَّدٍ كَمَا صَلَّيْتَ عَلٰی اِبْرٰهِيْمَ وَعَلٰى اٰلِ اِبْرٰهِيْمَ اِنَّكَ حَمِيْدٌ مَجِيْدٌ  
اَللّٰهُمَّ بَارِكْ عَلٰی مُحَمَّدٍ وَعَلٰی اٰلِ مُحَمَّدٍ كَمَا بَارَكْتَ عَلٰی اِبْرٰهِيْمَ وَعَلٰى اٰلِ اِبْرٰهِيْمَ اِنَّكَ حَمِيْدٌ مَجِيْدٌ

اور خاص بات کی احتیاط یہ کریں کہ یہ عمل چاند کی ایک تاجودہ کے درمیان آنے والی جمعرات کو فجر کی نماز کے بعد پہلی ساعت مشتری میں یا جمعہ کو صبح فجر کی نماز

کے بعد پہلی ساعت زھرہ میں اس وقت جب سورج طلوع ہو رہا ہو اس دن پڑھیں۔  
یہ عمل آپ شرفِ قمر زھرہ تثلیث یا تدیس اور قمر عطار کی تثلیث یا  
تدیس میں بھی کر سکتے ہیں۔ یہ اوقات ہر ماہ آتے ہیں۔ اس کے لئے کسی  
مستند جنتری میں یہ اوقات دیکھ کر عمل کریں۔ ان دنوں میں بھی آپ پڑھ سکتے ہیں۔  
آپ کی آسانی کے لئے ساعتوں کے اوقات کا پورا وقت کتاب کے  
آخری صفحات میں دے دیا گیا ہے وہاں سے دیکھ کے مقررہ وقت پر یعنی زھرہ یا  
مشتی کی ساعت کا وقت ہو۔ اس وقت کے مطابق جو کہ آخری صفحات پر دیا گیا ہے  
اسم کو کتاب میں دیئے گئے مقررہ وقت کے مطابق زھرہ یا مشتی کی ساعت کے وقت  
میں پڑھیں۔ عمل کرتے وقت ہاضو ہو کر اپنے کپڑوں پر اچھی خوشبو والا عطر لگا کر اور  
اگر بتی جلا کر اسم کو پڑھیں۔

☆☆☆☆☆

### محبت کی شادی

پسند کی لڑکی سے شادی کروانے اور ان کو راضی کرنے کے لئے ذیل کا عمل  
بے حد مفید ہے۔ اس مقصد کے لئے بعد از نماز عشاء سورۃ اخلاص اکتالیس مرتبہ  
اور کلمہ طیبہ پانچ سو مرتبہ پڑھ کر اللہ کے حضور دعا مانگیں۔ یہ عمل اکتالیس دن  
کرتے ہیں۔ اور اس عمل کی شرائط میں سے ہے کہ روزانہ عمل کرنے کی ایک مخصوص  
جگہ ہو اور جائے نماز بھی مخصوص ہو اور جس جگہ یہ عمل کیا جا رہا ہے وہاں بھی کسی کا آنا  
جانا نہ ہو۔ روزانہ اپنے کپڑوں پر کوئی اچھی سی خوشبو والا عطر لگا کر عمل پڑھا کریں۔ عمل  
والی جگہ پر کوئی اچھی سی خوشبو والی اگر بتی جلا لیں۔ انشاء اللہ تعالیٰ اکتالیس دن کے  
اندر اندر اللہ کے فضل سے آپ اپنے مقصد میں کامیاب ہو جائیں گے۔

### فرمانبردار لڑکی سے شادی

اگر کوئی لڑکا اچھا اور نیک رشتہ چاہتا ہو اور اس کی یہ بھی خواہش ہو کہ اس کی  
ہونے والی بیوی نیک، پارسا، نیک سیرت اور فرمانبردار ہو تو اس کے لئے ذیل کا عمل  
بے حد مفید ہے۔ اس مقصد کے لئے وہ اپنا معمول بنا لے کہ ہر نماز کے بعد ایک سو  
ایک مرتبہ سورہ رحمن کی آیت لکھیں صَبْرًا حَسَنًا۔ قَبَا آتَاءَ وَبَكْمًا تَكْتَبِينَ  
پڑھے اور اول و آخر دو شریف گیارہ گیارہ مرتبہ پڑھ کر اللہ کے حضور دعا کیا کرے۔  
انشاء اللہ اس عمل کی برکت سے بہت جلد اس کا مطلوب و مقصود اللہ تعالیٰ پورا فرمادیں  
گے۔

☆☆☆☆☆

## فورا استخارہ کا طریقہ

ہر وقت جب چاہے دن رات کی قید نہیں صرف سورج نکلنے وقت، سورج غروب ہوتے وقت اور زوال کے وقت نہ کرے اس کے علاوہ جب بھی استخارہ کرنا چاہے۔ تو پہلے غسل کر کے پاک و صاف کپڑے پہنے اس کے بعد پاک جگہ پر مصلیٰ پر بیٹھ کر قبلہ کی طرف منہ کر کے کثرت سے درود شریف پڑھے۔ درود شریف کی تعداد مقرر نہیں ہے جب تک خوش دلی کے ساتھ پڑھ سکے پڑھے۔

اس کے بعد جس کام کو معلوم کرنا ہو اس کا دل میں خیال کرے اور دو رکعت نماز نفل کی نیت باندھے۔ پہلی رکعت میں سورہ فاتحہ کے بعد اِنْشَاءً نَصْرُ اللّٰهِ آخِر تک پڑھے اور دوسری رکعت میں قُلْ مَوْلٰی اَعُوْذُ بِکَ اَخِر تک پڑھے لیکن دوسری رکعت میں جب اِنَّکَ تَعْبُدُوْا اِلٰہَکَ نَسْتَعِیْذُ۔ (سورہ فاتحہ۔ آیت ۴)

پہنچے تو اس آیت کو لا تعداد اور بے شمار بار پڑھتا رہے۔ یہاں تک کہ پڑھتے پڑھتے گردن خود بخود دائیں اور بائیں پھر جائے جس وقت ایسا ہو تو باقی نماز پوری کر کے دیکھو اگر گردن دائیں طرف پھری ہے تو کام کرنا اچھا ہے ورنہ برا ہے۔ اس کام کو نہ کرے ورنہ نقصان ہوگا۔

☆☆☆☆☆

## استخارہ کا عمل

اگر کسی شخص کو کسی معاملے میں تذبذب ہو اور خیالات اچھے نہ ہوں کہ یہ کام کروں یا نہ کروں اس کے لئے استخارہ اس ترکیب سے کر لے۔ انشاء اللہ تعالیٰ دل مکمل یقین کے ساتھ ہاں یا نا کی طرف ہو جائے گا یا خواب میں کوئی ایسا اشارہ مل جائے گا جس کے سبب ذہن کے متعلق اشارنا آگاہی ہو جائے گی، مثلاً ہزارنگ، ہرا کپڑا یا کھیت یا ہری گھاس کا میدان نظر آنا یہ آگاہ کرتا ہے کہ کام میں

## استخاراجات

ہر کام شروع کرنے سے پہلے  
اس کے انجام معلوم کرنے کے لئے



جائے گا۔

☆☆☆☆☆

## نماز استخارہ (زبردست)

حضرت جابر عبد اللہ کی روایت کے مطابق فرمان رسول اللہ ﷺ ہے کہ ہر کام کے کرنے سے پہلے اس طریقہ سے استخارہ کرنے سے اللہ تعالیٰ کام کے اچھے یا برے ہونے کی خبر خواب میں دے دیتے ہیں اور اچھا ہونے کی صورت میں وہ کام بخیر و بخوبی انجام پا جاتا ہے۔

اس مقصد کے لئے دو رکعت نماز نفل اس طریقے سے ادا کرے کہ ہر رکعت میں سورۃ فاتحہ کے بعد کوئی بھی سورۃ قرصن، یس، مزمل، ملک یا پھر کوئی اور سورۃ ایک مرتبہ پڑھ کر نماز پوری کرے۔ نماز کے بعد درود پاک گیارہ مرتبہ پڑھ کر یہ دعائے گئے۔

”اے اللہ! میں تجھ سے اپنے کام کی بھلائی چاہتا ہوں اور تیری قدرت سے تقدیر میں بہتری کی درخواست کرتا ہوں اور تیرے فضل عظیم کا سوال کرتا ہوں بے شک تو قدرت رکھتا ہے اور میں نہیں رکھتا اور تو جانتا ہے اور میں نہیں جانتا اور تو غیب کی باتوں کا جاننے والا ہے۔“

اے اللہ! اگر تو جانتا ہے کہ یہ کام (اس کام کا نام لے) میرے لئے خیر ہے میری دین و دنیا اور میری معاش اور میری عاقبت کے لئے بہتر ہے تو اس کو میری تقدیر میں کر دے اور آسان کر دے اور اس میں میرے لئے برکت پیدا کر دے اگر تو جانتا ہے کہ یہ کام (اس کام کا نام لے) میرے دین و دنیا اور میری معاش اور میری عاقبت کے لئے برا ہے تو میرا دل اس سے پھیر دے اور میرے لئے خیر کے مقدر جیسا بھی ہو، پھر مجھ کو اس سے راضی کر دے اے رب کبیر۔

اے اللہ! ساری تعریف تیرے لئے ہے اور تیرے ہاتھ میں ساری بھلائی

کامیابی ہوگی اگر خواب میں سیلاب، طوفان یا سخت اندھیرا نظر آئے یا جنگ ہو رہی ہے یا آگ جل رہی ہے تو یہ اشارہ ہے کہ یہ کام کرنا صحیح نہیں ہے اس کام کے کرنے سے نقصان کا اندیشہ ہے۔ استخارہ کا طریقہ یہ ہے۔

بعد نماز عشاء سونے سے قبل دو رکعت نفل پڑھے اس میں استخارہ کی نیت ہو اور گیارہ بار درود شریف پڑھے اس کے بعد یہ کلمات ایک سو بار پڑھے۔

بِسْمِ اللَّهِ الرَّحْمَنِ الرَّحِيمِ  
يَا خَبِيرُ أَخْبِرْنِي بِحَالِهِ يَا خَبِيرُ  
يَا خَبِيرُ أَخْبِرْنِي بِحَالِهِ يَا خَبِيرُ

آخر میں گیارہ بار پھر درود شریف پڑھے اور کسی سے بات کئے بغیر سو جائیں اس طرح کہ قبلہ کی طرف چہرہ اور سینہ ہو۔ دایاں ہاتھ سر کے نیچے دبا ہو۔ بعد میں نیند کی حالت میں کروٹ لی جائے تو کچھ حرج نہیں ہے۔ یہ عمل تین یا سات دن کرے۔ اگر پہلے ہی دن معلوم ہو جائے تو پھر عمل کرنے کی ضرورت نہیں ہے۔ درود شریف یہ ہے۔

اللَّهُمَّ صَلِّ عَلَى مُحَمَّدٍ وَعَلَى آلِ مُحَمَّدٍ كَمَا صَلَّيْتَ عَلَى  
إِسْرَافِيْمَ وَعَلَى آلِ إِبْرَافِيْمَ إِنَّكَ حَمِيْدٌ مُّبِيْنٌ ط اللَّهُمَّ بَارِكْ عَلَى  
مُحَمَّدٍ وَعَلَى آلِ مُحَمَّدٍ كَمَا بَارَكْتَ عَلَى إِبْرَافِيْمَ وَعَلَى آلِ إِبْرَافِيْمَ  
وَعَلَى آلِ إِبْرَافِيْمَ إِنَّكَ حَمِيْدٌ مُّبِيْنٌ ط

☆☆☆☆☆

## استخارہ آیاتی

وَأَسْرُوْا قُلُوْبَكُمْ أَوْ جَهْرُوْا بِهِ إِنَّهُ عَلِيْمٌ بِذَاتِ الصُّدُوْرِ۔ اَللّٰهُمَّ مَنْ خَلَقَ وَمَوَالِطُفُ الْخَبِيْرِ۔ (سورۃ ملک آیت ۱ سے ۲)

عشاء کی نماز کے بعد دو نفل استخارہ کی نیت سے پڑھیں۔ اس کے بعد ان آیات کو ۱۰ مرتبہ پڑھ کر بغیر کسی سے بات کیے سو جائیں۔ نیند میں سب پتہ چل

بِقُدْرَتِكَ وَأَسْأَلُكَ مِنْ فَضْلِكَ الْعَظِيمِ فَإِنَّكَ  
تَقْدِرُ وَلَا أَقْدِرُ وَتَعْلَمُ وَلَا أَعْلَمُ أَنْتَ عَلَّامُ  
الْغُيُوبِ اَللّٰهُمَّ اِنْ كُنْتَ تَعْلَمُ اَنْ مِذَا لِمْرِضِي  
لِي فِي دِينِي وَمَعَاشِي وَعَاقِبَةِ امْرِي فَاقْدِرْ لِي  
وَبَسِّرْ لِي ثُمَّ يَارَكَ لِي فِيهِ وَاِنْ كُنْتَ تَعْلَمُ اَنْ  
مِذَا لِمْرِضِي لِي فِي دِينِي وَمَعَاشِي وَعَاقِبَةِ  
امْرِي فَاصْرِفْهُ عَنِّي وَاصْرِفْنِي عَنْهُ وَادْرِ لِي  
الْخَيْرَ حَيْثُ كَانَ ثُمَّ اَرْضِنِي بِهِ۔

پھر ۵ بار درود شریف پڑھیں اگر یہ دعا حفظ نہ ہو تو کتاب میں سے دیکھ کر  
پڑھیں اور پڑھنے کے بعد داہنی کروٹ پر لیٹ کر دائیں ہاتھ برتن چھوئیں مار کر مٹھی  
بند کر کے سر کے نیچے ہاتھ رکھ کر سو جائیں اگر سوئے ہوئے آنکھ کھلے تو دو نفل شکرانہ  
کے ادا کریں اور دوبارہ نہ سوئیں اگر نماز فجر میں زیادہ وقت ہو تو پھر سو جائیں ورنہ نماز  
فجر کے وقت تک ذکر و دعا میں مشغول رہیں۔ نماز فجر ادا کر کے صبح کے وقت کسی غریب  
مجبور کو کھانا کھلائیں۔ انشاء اللہ تعالیٰ آپ کے مسئلے کے حل کی آگاہی اللہ تعالیٰ فیہی  
طریقے سے دے دیں گئے۔

☆☆☆☆☆

### نافع استخارہ

حضرت علی بن حسینؑ کا عطیہ اس مقصد کے لئے بے حد نافع اور مجرب  
ہے۔ کسی بھی بات کے لئے استخارہ کرنے کے لئے دو رکعت نماز نفل اس طریقہ سے  
ادا کرے کہ ہر رکعت میں سورۃ فاتحہ کے بعد سورۃ  
حشر، سورۃ رحمن، سورۃ احلاص، معوذتین تین تین  
مرتبہ پڑھ کر نماز سے فارغ ہو اور سجدہ میں جا کر تین مرتبہ یہ دعا مانگے۔

اے اللہ! میں تیری رحمت سے اپنے کام کی بھلائی چاہتا ہوں اور تیری  
قدرت سے تقدیر کی درخواست کرتا ہوں۔ تو قادر ہے اور میں قادر نہیں اور تو جس کو  
جانتا ہے میں اس کو نہیں جانتا اور تو غیب کی باتوں کو خوب جاننے والا ہے۔  
اے اللہ! جو کام میرے لئے ایسا ہو جو تیری اطاعت سے زیادہ قریب اور  
تیری نافرمانی سے بہت دور اور تجھ کو زیادہ راضی کرنے والا اور تیرے حق کو زیادہ ادا  
کرنے والا ہو تو اس کو میرے لئے سہل کر دو اور اگر ایسا نہ ہو تو اس کام کرنے کا ارادہ  
میرے دل سے پھیر دے کیونکہ تو ہی اس کا کرنے والا ہے۔ اور اس پر قدرت رکھنے  
والا ہے۔“

اس طریقہ سے دعا مانگنے کے بعد کام درست ہو گا اس میں کوئی رکاوٹ  
نہیں آئے گا اور وہ کام بہتر طریقہ سے ہو جائے گا اور اگر برا ہے تو اس کی طرف سے  
ذہن پھر جائے گا اور اس طرح استخارہ کرنے والا نقصان سے بچ جائے گا۔

☆☆☆☆☆

### سورۃ فاتحہ سے استخارہ

بروز جمعرات کو روزہ رکھیں اور شب جمعہ کو یہ عمل کریں۔ اگر کوئی اہم ضرورت  
فورا درپیش ہو تو کسی شب بھی کر سکتے ہیں۔ بعد نماز عشاء جب سوئے کا ارادہ کریں تو تازہ  
وضو کر کے بستر پر لیٹ کر داہنے ہاتھ کی درمیانی انگلی دل پر رکھ کر درود شریف ۵ بار  
سورۃ فاتحہ ۱۰۰ بار پڑھیں۔ ۱۰۰ بار سورۃ فاتحہ پڑھنے سے جب  
اَمِنْ اَلصِّرَاطِ الْمُسْتَقِيمِ۔ تو اس کو ۳ بار پڑھیں اسی طرح اور ہر بار ختم  
سورۃ پر آمین ۳ بار کہیں۔ جب ۳۳ بار تعداد پوری ہو جائے تو انگلی اٹھا کر دل پر دم کریں اور  
یہ دعا پڑھیں۔  
اَللّٰهُمَّ اِنِّیْ اَسْتَخْرِکَ بِعِلْمِکَ وَاسْتَقْدِرُکَ

## متفرق اعمال

زندگی میں اکثر پیش آنے والی مشکلات و رکاوٹ کا روحانی حل  
ہر مشکل معاملات کے حل کے لئے

اگر شادی بیاہ کے معاملہ میں طرفین کی راضی کرنے، ملازمت حاصل کرنے، مقدمہ جیتنے یا امرا و حکما و وزراء سے کام کروانے، کسی دشمن یا دوست کو حاصل کرنے یا کسی دشمن کو زیر و زبر کرنے کے لئے آنکھیں بند کر لیں۔ اور چند بار مندرجہ بالا عمل مبارک پڑھ کر جس پر استعمال کرتا ہے، اس کو اپنے سامنے بیٹھا ہوا تصور کریں تصور کامل ہو اس کے چہرہ و قلب پر پھونک ماریں۔ یہ طریقہ دن اور رات میں جب چاہیں جتنی دفعہ چاہیں کریں۔ اس کا نتیجہ یہ ہوگا کہ جس کے لئے یہ عمل کیا جا رہا ہے اس کے دل میں پھول سی پیدا ہو جائے گی۔ گھبراہٹ کے مارے آپ سے جلد از جلد ملاقات کرے گا۔ اور اگر بہت دور ہے یعنی طالب و مطلوب کے مابین اسلام آباد اور لاہور جتنا فاصلہ ہے اور دوری کی وجہ سے جلد نہیں آسکتا۔ تو خط یا کوئی پیغام ضرور آئے گا یا پھر ہر صورت میں آپ سے ملاقات کرے گا اور آپ کے حق میں اس طرح مسخر ہوگا کہ اس کا ایک ایک قدم بھی آپ کی مرضی کے بغیر نہیں اٹھے گا۔

یہ اتنا شریع الاثر عمل ہے کہ اس کا وار بھی کسی بھی صورت میں خالی نہیں جاتا بشرطیکہ نیت خراب نہ ہو حرام کے لئے اگر کریگا تو بذات خود نقصان اٹھائے گا۔

اور خاص احتیاط یہ کریں کہ یہ عمل چاند کی ایک تاجودہ کے درمیان آنے والی جمعرات کو فجر کی نماز کے بعد پہلی ساعت مشتری میں یا جمعہ کو صبح فجر کی نماز کے بعد پہلی ساعت زہرہ میں اس وقت جب سورج نکل رہا ہو اس دن سے شروع کریں۔

اس عمل کو آپ شرف قمر، قمر زہرہ، تثلیث یا تدیس اور قمر عطار دکی تثلیث یا تدیس میں بھی کر سکتے ہیں۔ یہ اوقات ہر ماہ آتے ہیں۔ اس کے لئے کسی مستند جنتری

اَللّٰهُمَّ اِنْ كَانَ كَذَا وَكَذَا خَيْرٌ لِىْ دِيْنِيْ  
وَخَيْرٌ لِىْ دُنْيَايَ وَآخِرَتِيْ وَعَاجِلْ اَمْرِيْ وَءَاخِرُ  
قَبِيْسِرَا لِيْ اِنْ كَرِهْتَ ذٰلِكَ وَاِنْ كَانَ شَرًّا لِيْ فِى  
دِيْنِيْ وَدُنْيَايَ فَاَصْرِفْ وَاَصْرِفْ نَفْسِيْ عَنْ  
نَاجِيَةٍ اِنَّكَ عَلٰى كُلِّ شَيْءٍ قَدِيْرٌ۔

اس کے بعد کسی سے بات کئے بغیر پاک بستر پر داہنی کروٹ قبلہ رخ منہ  
کر کے سو جائیں۔ انشاء اللہ اس بات یا کام کے متعلق مکمل آگاہی خواب میں مل  
جائے گی۔

☆☆☆☆☆



میں یہ اوقات دیکھ کر عمل کریں۔ ان دنوں میں بھی یہ عمل شروع کر سکتے ہیں۔  
آپ کی آسانی کے لئے ساعتوں کے اوقات کا پورا وقت کتاب کے  
آخری صفحات میں دے دیا گیا ہے وہاں سے دیکھ کے مقررہ وقت پر یعنی زحرہ یا  
مشرقی کی ساعت کا وقت ہو۔ اس وقت کے مطابق جو کہ آخری صفحات پر دیا گیا ہے  
اس آیت مبارکہ کو کتاب میں دیئے گئے مقررہ وقت کے مطابق زحرہ یا مشرقی کی  
ساعت کے وقت میں پڑھیں۔ عمل کرتے وقت با وضو ہو کر اپنے کپڑوں پر اچھی خوشبو  
والا عطر لگا کر اور اگر بتی جلا کر آیت مبارکہ کو پڑھیں۔

☆☆☆☆☆

### رکاوٹ و مشکل کا حل (زبردست)

اگر کوئی کسی اچانک مشکل میں مبتلا ہو گیا ہو اور اس مشکل کے حل کی کوئی  
صورت دکھائی نہ دیتی ہو تو اسے چاہیے کہ سورج نکلنے کے وقت با وضو حالت میں قلبہ رو  
بیٹھ کر ایسے مرتبہ **سورۃ فاتحہ** پڑھے اور اللہ تعالیٰ سے دعا مانگے۔ اول  
و آخر گیارہ گیارہ بار درود شریف لازمی پڑھنا ہے ہر روز یہ عمل کرے اس وقت تک کہ  
مشکل حل نہ ہو جائے۔ انشاء اللہ تعالیٰ بہت جلد مشکل حل ہو جائے گی۔

☆☆☆☆☆

### ہر مسئلہ کے حل کے لئے (زبردست)

ہر طرح کے جائز مقصد کے پورا ہونے کے جو کوئی **سورۃ کوثر**  
اشراق کی نماز پڑھنے کے بعد زعفران اور گلاب کے عرق سے بنی ہوئی سیاحی سے  
سرکندے کے نئے قلم سے لکھ کر اپنے پاس رکھے گا اس کی مبارک سورۃ کی برکت سے  
اس کی تمام جائز حاجتیں جلد از جلد پوری ہوں جائیں گی۔ حامل سورۃ جہاں بھی جائے  
گا لوگ اس کے ساتھ عزت و احترام سے پیش آئیں گے۔

اگر کسی کو ناحق قید میں ڈال دیا گیا ہو تو اس سورۃ پاک کی برکت سے جلد رہا  
ہو جائے گا۔ اپنے پاس رکھنے سے رزق میں ترقی ہوگی۔ دشمن نقصان نہ پہنچا سکے گا اور  
دوست بن جائے گا۔

اگر چاہے چاند کی ۱۳ تا ۱۴ تاریخوں میں پہلے تین دن چھوڑ کر جو جمعرات  
آئے اس دن کو سوا چار ماشہ چاندی کی انگوٹھی پر کسی نیک شخص سے با وضو حالت میں یہ  
سورۃ کندہ کرائے اور اپنے دائیں ہاتھ کی انگلی میں پہنے۔ ساری پریشانیاں دور ہو  
جائیں گی۔ انشاء اللہ تعالیٰ۔

☆☆☆☆☆

### اجنبی جگہ شہر یا ملک میں ہر کوئی عزت کرے

اگر کوئی ایسی جگہ یا ایسے شہر میں کسی کام کی غرض سے گیا ہو جہاں پر اس کی کوئی  
واقفیت نہ ہو وہاں پر انجان لوگوں سے اس کا واسطہ ہو تو اسے چاہیے کہ وہ نماز ظہر کے بعد  
اکٹھ مرتبہ **سورۃ فاتحہ** اول و آخر درود شریف نوں نوں مرتبہ پڑھ کر اللہ تعالیٰ  
سے دعا مانگے انشاء اللہ تعالیٰ جو بھی اس سے ملے گا اچھا سلوک کریگا اور عزت اور احترام  
سے پیش آئے گا۔

☆☆☆☆☆

### آفات اور مصیبتوں سے حفاظت کے لئے

جو کوئی یہ چاہتا ہو کہ وہ آفات و بلیات سے محفوظ رہے کسی بھی مصیبت میں  
جتنا نہ ہو تو وہ ہر نماز کے بعد سات مرتبہ **سورۃ فاتحہ** پڑھ لیا کرے اللہ تعالیٰ  
سورۃ فاتحہ کی برکت سے اس پر اپنا فضل و کرم نازل فرمائے گا اسے اپنی حفظ و امان میں  
رکھے گا ہر طرح کی آفات و بلیات سے بچاؤ رہے گا اللہ تعالیٰ اس پر مہربانی فرمائے

## بچوں کے دانت بآسانی نکلنے کے لئے

بچوں کو دانت نکلنے کے وقت بہت تکلیف ہوتی ہے۔ یہاں تک کہ بچوں کو دست لگ جاتے ہیں۔ یہ تعویذ لکھ کر بچے کے گلے میں ڈالیں انشاء اللہ بغیر تکلیف کے دانت نکل آئیں۔ لکھنے سے پہلے اور آخر میں گیارہ بار درود ابراہیمی لازمی پڑھیں۔

لَا إِلَهَ إِلَّا أَنْتَ سُبْحَانَكَ إِنِّي كُنْتُ مِنَ الظَّالِمِينَ اللَّهُمَّ اسْفَعْ عَبْدَكَ وَصَدِّقَ رَسُولِكَ

اور خاص ہدایت یہ ہے کہ یہ عمل چاند کی ایک تاجوہ کے درمیان آنے والی جمعرات کو فجر کی نماز کے بعد پہلی ساعت مشتری میں یا جمعہ کو صبح فجر کی نماز کے بعد پہلی ساعت زہرہ میں اس وقت جب سورج نکل رہا ہو اس دن کافی تعداد میں لکھ کر رکھ لیں۔

یہ عمل آپ شرف قمر زہرہ حلیث یا تدلیس اور قمر عطارد کی حلیث یا تدلیس میں بھی کر سکتے ہیں۔ یہ اوقات ہر ماہ آتے ہیں۔ اس کے لئے کسی مستند جنتری میں یہ اوقات دیکھ کر عمل کریں۔ ان دنوں میں بھی آپ تعداد میں لکھ سکتے ہیں۔ آپ کی آسانی کے لئے ساعتوں کے اوقات کا پورا وقت کتاب کے آخری صفحات میں دے دیا گیا ہے وہاں سے دیکھ کے مقررہ وقت پر یعنی زہرہ یا مشتری کی ساعت کا وقت ہو۔ اس وقت کے مطابق جو کہ آخری صفحات پر دیا گیا ہے آیت مبارکہ کو کتاب میں دیئے گئے مقررہ وقت کے مطابق زہرہ یا مشتری کی ساعت کے وقت میں لا تعداد لکھ کر رکھ لیں۔ عمل کرتے وقت با وضو ہو کر اپنے کپڑوں پر اچھی خوشبو والا عطر لگا کر اور اگر بتی جلا کر آیت مبارکہ کو لا تعداد میں لکھ کر رکھ سکتے ہیں۔

☆☆☆☆☆

گا۔

☆☆☆☆☆

## قرض سے نجات

جو کوئی قرض کے بوجھ تلے دبا ہوا ہو قرض کی ادائیگی کا کوئی ذریعہ نہ ہو اور قرض خواہ اسے قرض کی واپس کے سلسلہ میں تنگ کرتے ہیں اور وہ اس صورت حال سے سخت پریشان ہو تو اس کو چاہیے کہ تین دن روزے رکھے اس کے بعد تیسرے دن نماز مغرب کی ادائیگی کے بعد پاک صاف حالت میں ہوتے ہوئے بھی دوبارہ با وضو ہو کر اور کوئی پاک کپڑے پہن کر اور ان کپڑوں پر اچھی سی خوشبو لگا کسی بھی پاک جگہ پر بیٹھ کر سورۃ فاتحہ اس طرح پڑھے۔ (اڈل و آخر درود شریف ابراہیمی گیارہ گیارہ بار لازمی پڑھنا ہے)

بِسْمِ اللَّهِ الرَّحْمَنِ الرَّحِيمِ  
الْحَمْدُ لِلَّهِ رَبِّ الْعَالَمِينَ الرَّحْمَنُ الرَّحِيمُ يَا هُمِّي يَا قَبُومُ  
يَا رُفُّ يَا عَطُوفُ يَا كَرِيمُ يَا كَرِيمُ يَا كَرِيمُ يَا كَرِيمُ  
السَّارِ يَا قَلْبُ الْقُلُوبِ يَا سَرِيعُ يَا قَرِيبُ يَا قَرِيبُ  
صِرَاطَ الَّذِينَ أَنْعَمْتَ عَلَيْهِمْ غَيْرِ الْمَغْضُوبِ عَلَيْهِمْ وَلَا الضَّالِّينَ۔

سورۃ فاتحہ تین بار پڑھنے کے بعد اللہ تعالیٰ سے قرض کی ادائیگی کے اسباب پیدا کرنے کے لئے دعا مانگیں۔ ایسا کئی سال کر لیں انشاء اللہ تعالیٰ قرض کی ادائیگی کے بہت جلد اسباب پیدا ہو جائیں گے۔ اللہ تعالیٰ پردہ غیب سے مدد فرمائے گا اور قرض ادا ہو جائے گا۔

☆☆☆☆☆

ننانوے قسم پریشانیوں اور بیماریوں سے بچنے

لَمَسُوْا وَلَقُوْهُ اِلَّا بِاللّٰهِ کا کثرت سے ذکر کیا کریں انشاء اللہ تعالیٰ ہر پریشانی اور بیماری سے محفوظ رہیں گے۔ اللہ کی مدد کے سوا کوئی طاقت اور قوت میسر نہیں۔

حدیث شریف میں ہے کہ اس کا ورد ننانوے بیماریوں اور پریشانیوں کے لئے شفا ہے۔

☆☆☆☆☆

اولاد کو فرمانبردار کرنا

اگر کسی کی اولاد نافرمان ہو تو اس کی پیشانی پکڑ کر با وضو ایک ہزار بار مندرجہ ذیل اسم پڑھے اور اس بچہ پر دم کرے انشاء اللہ تعالیٰ فرمانبردار ہو جائے گا۔ اول و آخر درود شریف گیارہ گیارہ مرتبہ جو کتاب میں شروع کے صفحات میں دیا گیا ہے۔

وہ اسم یہ ہے۔

الشَّهِيدُ

☆☆☆☆☆

حفاظتِ حمل

جس عورت کا حمل نہ ٹھہرتا ہے اس کے لئے با وضو ہو کر یہ اسم

بِاَمْبِدِي

نو (۹) کاغذوں پر لکھے۔ جب عورت حیض سے پاک ہو تو تین ۳ رات مجامعت کرے اور ہر روز صبح کو با وضو تعویذ پانی میں بھگو کر پی لے۔ اسی طرح دوسرے ماہ کرے۔ پھر اسی طرح تیسرے ماہ بھی کرے۔ انشاء اللہ تعالیٰ اللہ رحم کرے گا اور لود ہری ہوگی۔

☆☆☆☆☆

بچے کا زیادہ رونا

اگر کوئی بچہ بہت روتا ہو تو مندرجہ ذیل آیت با وضو لکھ کر موم جامہ کر کے بچے کے گلے میں ڈال دو۔ انشاء اللہ تعالیٰ بچہ کا رونا بند ہوگا۔ زعفران اور گلاب کے عرق سے بنی ہوئی سیاحی سے نئے سرکنڈے کے قلم سے لکھیں۔ اول و آخر درود شریف ابراہیمی گیارہ گیارہ مرتبہ لکھنے سے پہلے ضرور پڑھیں۔

اَللّٰهُمَّ اِنِّیْ اَسْئَلُکَ بِاَمْبِدِي  
اَلْوَلَدَانِ شِیْبَانِ ۝ اَللّٰهُمَّ اِنِّیْ اَسْئَلُکَ  
بِاَمْبِدِي ۝ اَللّٰهُمَّ اِنِّیْ اَسْئَلُکَ بِاَمْبِدِي ۝ (سورۃ مزمل  
آیت ۱۷ سے ۱۸) اَللّٰهُمَّ اِنِّیْ اَسْئَلُکَ  
بِاَمْبِدِي ۝ اَللّٰهُمَّ اِنِّیْ اَسْئَلُکَ بِاَمْبِدِي ۝

اور خاص ہدایت یہ ہے کہ یہ عمل چاند کی ایک تاجودہ کے درمیان آنے والی جمعرات کو فجر کی نماز کے بعد پہلی ساعت مشتری میں یا جمعہ کو صبح فجر کی نماز کے بعد پہلی ساعت زمرہ میں اس وقت جب سورج نکل رہا ہو اس دن لکھیں۔

اس عمل کو آپ شرفِ قمر زمرہ حلیت یا تدلیس اور قمر عطار کی حلیت یا تدلیس میں بھی کر سکتے ہیں۔ یہ اوقات ہر ماہ آتے ہیں۔ اس کے لئے کسی مستند جنتری میں یہ اوقات دیکھ کر عمل کریں۔ ان دنوں میں بھی آپ لکھ سکتے ہیں۔





جمعرات کو فجر کی نماز کے بعد پہلی ساعت مشتری میں یا جمعہ کو صبح فجر کی نماز کے بعد پہلی ساعت زہرہ میں اس وقت جب سورج نکل رہا ہو اس دن لکھیں۔

یہ عمل آپ شرف قمر، قمر زہرہ، حلیث یا تدلیس اور قمر طارو کی حلیث یا تدلیس میں بھی کر سکتے ہیں۔ یہ اوقات ہر ماہ آتے ہیں اس کے لئے کسی مستند جنتری میں یہ اوقات دیکھ کر عمل کریں۔ ان دنوں میں بھی آپ لکھ سکتے ہیں۔

آپ کی آسانی کے لئے ساعتوں کے اوقات کا پورا وقت کتاب کے آخری صفحات میں دے دیا گیا ہے وہاں سے دیکھ کے مقررہ وقت پر یعنی زہرہ یا مشتری کی ساعت کا وقت ہو۔ اس وقت کے مطابق جو کہ آخری صفحات پر دیا گیا ہے نقش کو کتاب میں دیئے گئے مقررہ وقت کے مطابق زہرہ یا مشتری کی ساعت کے وقت میں لکھیں۔ عمل کرتے وقت با وضو ہو کر اپنے کپڑوں پر اچھی خوشبودار الاطر لگا کر اور اگر بتی جلا کر نقش کو لکھیں۔

☆☆☆☆☆

شوہر کے ظلم سے نجات

تین بار اول و آخر درود شریف درمیان میں ستر بار یہ آیت پڑھ کر اپنے شوہر کے ظلم سے نجات کے مقصد کو ذہن میں رکھ کر دعا کریں۔  
**اَللّٰهُمَّ لَطِيفُ بَعْبَادَةِ يَرْزُقُ مَنْ يَشَاءُ  
 وَمَوْلَا قُوَى الْعَزِيزِ۔**

(سورۃ شوریٰ ۴۲)

(آیت ۱۹)

اس عمل سے نہ صرف شوہر مہربان ہو جاتا ہے بلکہ اگر آپ کسی ظالم حاکم یا افسر کے ظلم سے نجات کے لئے پڑھیں گے تو بھی ظالم حاکم یا افسر مہربان ہو جائے گا۔

اور خاص ہدایت یہ ہے کہ یہ عمل چاند کی ایک تاجودہ کے درمیان آنے والی جمعرات کو فجر کی نماز کے بعد پہلی ساعت مشتری میں یا جمعہ کو صبح فجر کی نماز کے بعد پہلی ساعت زہرہ میں اس وقت جب سورج نکل رہا ہو اس دن لکھیں۔

یہ عمل آپ شرف قمر، قمر زہرہ، حلیث یا تدلیس اور قمر طارو کی حلیث یا تدلیس میں بھی کر سکتے ہیں۔ یہ اوقات ہر ماہ آتے ہیں اس کے لئے کسی مستند جنتری میں یہ اوقات دیکھ کر عمل کریں۔ ان دنوں میں بھی آپ لکھ سکتے ہیں۔

آپ کی آسانی کے لئے ساعتوں کے اوقات کا پورا وقت کتاب کے آخری صفحات میں دے دیا گیا ہے وہاں سے دیکھ کے مقررہ وقت پر یعنی زہرہ یا مشتری کی ساعت کا وقت ہو۔ اس وقت کے مطابق جو کہ آخری صفحات پر دیا گیا ہے ظلم کو کتاب میں دیئے گئے مقررہ وقت کے مطابق زہرہ یا مشتری کی ساعت کے وقت میں لکھیں۔ عمل کرتے وقت با وضو ہو کر اپنے کپڑوں پر اچھی خوشبودار الاطر لگا کر اور اگر بتی جلا کر ظلم کو لکھیں۔

نوٹ :- اوپر دیئے گئے خاص اوقات میں آپ کاغذ کے کئی ٹکروں پر عبارت لکھ کر رکھ لیں نیچے نام بمعہ والدہ نہ لکھیں اگر کبھی کسی اور کو ضرورت ہو تو نیچے اس کے بچے کا نام بمعہ والدہ لکھ اس کو دے دیں۔

☆☆☆☆☆

۸۶

۴	۹	۲
۲	۵	۷
۸	۱	۶

اور خاص ہدایت یہ ہے کہ یہ عمل چاند کی ایک تاجودہ کے درمیان آنے والی جمعرات کو فجر کی نماز کے بعد پہلی ساعت مشتری میں یا جمعہ کو صبح فجر کی نماز کے بعد پہلی ساعت زہرہ میں اس وقت جب سورج نکل رہا ہو اس دن پڑھیں اور دعا کریں۔

یہ عمل آپ شرف قمر، قمر زہرہ، حلیث یا تدلیس اور قمر عطارد کی حلیث یا تدلیس میں بھی کر سکتے ہیں۔ یہ اوقات ہر ماہ آتے ہیں۔ اس کے لئے کسی مستند جنتری میں یہ اوقات دیکھ کر عمل کریں۔ ان دنوں میں بھی آپ پڑھ سکتے ہیں اور دعا کر سکتے ہیں۔

آپ کی آسانی کے لئے ساعتوں کے اوقات کا پورا وقت کتاب کے آخری صفحات میں دے دیا گیا ہے وہاں سے دیکھ کے مقررہ وقت پر یعنی زہرہ یا مشتری کی ساعت کا وقت ہو۔ اس وقت کے مطابق جو کہ آخری صفحات پر دیا گیا ہے آیت کو کتاب میں دیئے گئے مقررہ وقت کے مطابق زہرہ یا مشتری کی ساعت کے وقت میں پڑھیں اور دعا کریں۔ عمل کرتے وقت با وضو ہو کر اپنے کپڑوں پر اچھی خوشبو والا عطر لگا کر اور اگر بتی جلا کر آیت کو پڑھیں اور دعا کریں۔











### ہر بیماری سے شفاء

بیماری خواہ معمولی ہو یا پیچیدہ انسان اذیت تو محسوس کرتا ہے۔ بہر حال بیماری خواہ کیسی ہی ہو کسی بھی دن صلوٰۃ المغرب کے بعد **يَا اَحَدُ يَا مَجِيدُ** 70 مرتبہ اور اول و آخر درود شریف ابراہیمی گیارہ گیارہ مرتبہ پڑھ کر پانی پر دم کر کے مریض کو پلا دیں انشاء اللہ فوری شفاء بخش اثر ظاہر ہوگا۔ اگر پڑھنے والا قائم الصلوٰۃ اور یکسو الذہن ہو تو فوری نتیجہ بلا مبالغہ آئے گا۔







0333-4229158  
فیضان الیڈی راجپوت مارکیٹ اردو بازار لاہور